2008-2012

Gobierno del Estado de Michoacán de Ocampo

Secretaría de Finanzas y Administración

MICHOACÁN TRABAJA

MÉXICO 2010 MICHOACÁN BICENTENARIO DE LA INDEPENDENCIA Y CENTENARIO DE LA REVOLUCIÓN MEXICANA

Informe Financiero Tercer Trimestre de 2010

Morelia, Mich., Noviembre de 2010

Gobierno del Estado
de Michoacán de Ocampo

Dependencia SECRETARÍA DE GOBIERNO

Sub-dependencia

Oficina

No. de oficio SGDM/01874/2010

Expediente

Asunto:

Morelia, Michoacán, a 29 de noviembre de 2010.

CONGRESO DEL EDO. DE MICHOACAN DE OCAMPO
RECIBIDO
29 NOV. 2010
SECRETARIA DE SERVICIOS PARLAMENTARIOS
RECIBIDO:
HORA:

CIUDADANO
DIP. IVÁN MADERO NARANJO
PRESIDENTE DE LA MESA DIRECTIVA
DEL H. CONGRESO DEL ESTADO
PRESENTE

Por instrucciones del Mtro. Leonel Godoy Rangel, Gobernador Constitucional del Estado y con fundamento en el artículo 23 fracción I de la Ley Orgánica de la Administración Pública del Estado de Michoacán de Ocampo, me permito hacer llegar a ese Honorable Órgano Legislativo, en CD y papel impreso, el Informe Financiero que contiene los Ingresos Percibidos en relación a los Estimados, el Informe del Avance en el Ejercicio del Gasto en relación al Presupuesto Autorizado, así como el Informe del Cumplimiento de Metas del Análisis Programático Presupuestario, por el periodo del 1º de enero al 30 de Septiembre del año 2010.

Sin otro particular, reciba un cordial saludo.

ATENTAMENTE
SUFRAGIO EFECTIVO. NO REELECCIÓN
SECRETARIO DE GOBIERNO

SECRETARIA DE GOBIERNO
DEL ESTADO DE
MICHOACAN DE OCAMPO

MTRO. FIDEL CALDERON TORREBLANCA

C.c.p. Mtro. Leonel Godoy Rangel, Gobernador Constitucional del Estado, para su conocimiento.
C.c.p. Archivo
C.c.p. Minutario.
FCT*DGT*

Al contestar este oficio, citense los datos consignados en el cuadro del angulo superior derecho

Gobierno del Estado
de Michoacán de Ocampo

Dependencia	*SECRETARÍA DE FINANZAS Y ADMINISTRACIÓN*
Sub-dependencia	
Oficina	*DEL C. SECRETARIO*
No. de oficio	*SFA-1515 /2010*
Expediente	
Asunto:	

Morelia, Mich., a 27 de noviembre del 2010.

MTRO. FIDEL CALDERON TORREBLANCA
SECRETARIO DE GOBIERNO DEL
ESTADO DE MICHOACAN
P R E S E N T E.

En cumplimiento a lo dispuesto en el Articulo 1° de la Ley de Ingresos y 29° del Decreto que Contiene el Presupuesto de Egresos del Gobierno del Estado de Michoacán de Ocampo, para el Ejercicio Fiscal del Año 2010, me permito anexarle al presente en CD y papel impreso; el Informe Financiero que contiene los Estados Financieros, el Informe de Ingresos Percibidos en relación a los Estimados, el Informe del Avance en el Ejercicio del Gasto en relación al Presupuesto Autorizado, asi como el Informe del Cumplimiento de Metas del Análisis Programático Presupuestario, por el periodo del 1° de enero al 30 de septiembre del año 2010.
Lo anterior, con la finalidad de que a través de esa Secretaría que usted dignamente representa, se realice la entrega al Congreso del Estado de Michoacán.

Sin otro asunto en particular, me es grato enviarle un cordial saludo.

SECRETARIA AUXILIAR DEL GOBERNADOR DEL ESTADO
NOV. 29 2010
NOV 29 '10 11:25

A T E N T A M E N T E
SUFRAGIO EFECTIVO. NO REELECCIÓN
SECRETARIO DE FINANZAS Y ADMINISTRACION

C.P.C. RICARDO HUMBERTO SUÁREZ LÓPEZ

SECRETARIA DE GOBIERNO
RECIBIDO
29 NOV. 2010
MORELIA, MICH.
OFICINA DEL C. SECRETARIO
Hora 10:00

C.c.p.- MTRO. LEONEL GODOY RANGEL.- Gobernador Constitucional del Estado de Michoacán de Ocampo.
Expediente.
Minutario.

RHSL/RSD/sar

Al contestar este oficio, citense los datos contenidos en el cuadro del ángulo superior derecho

RESULTADOS GENERALES
TERCER TRIMESTRE DEL AÑO 2010

I N D I C E	PAGINA
ESTADOS FINANCIEROS	1
ANALISIS DE LOS INGRESOS	25
Modificaciones a las Cifras Autorizadas en la Ley de Ingresos	39
Comportamiento de los Ingresos	46
GASTO EJERCIDO	54
Clasificación Económica del Gasto	56
Clasificación Sectorial del Gasto	59
Sector Desarrollo Social	62
Sector Desarrollo Económico, Obras e Infraestructura	66
Sector Gobierno y Justicia	69
Sector Administración y Finanzas	72
Sector Deuda Pública	75
Sector Participaciones y Aportaciones a Municipios	79
ANEXO EN CINCO TOMOS: DOCUMENTO QUE CONTIENE EL CUMPLIMIENTO DE METAS DEL ANALISIS PROGRAMATICO PRESUPUESTARIO	

ESTADOS FINANCIEROS

Informe Financiero 3er. Trimestre de 2010

2008-2012

MICHOACÁN TRABAJA

MÉXICO 2010 MICHOACÁN BICENTENARIO DE LA INDEPENDENCIA Y CENTENARIO DE LA REVOLUCIÓN MEXICANA

GOBIERNO DEL ESTADO DE MICHOACAN DE OCAMPO

ESTADO DE SITUACION FINANCIERA AL 30 DE SEPTIEMBRE DEL AÑO 2010

(pesos)

A C T I V O				P A S I V O		
C I R C U L A N T E			**6,111,865,468**	**A CORTO PLAZO**		**9,847,437,560**
BANCOS E INVERSIONES		2,634,626,356		PROVEEDORES	97,126	
REMESAS EN TRANSITO		78,091,965		ACREEDORES DIVERSOS	8,767,795,246	
ADEUDOS MUNICIPALES		186,395,143		RETENCIONES POR PAGAR	940,495,536	
CUENTAS Y DOCUMENTOS POR COBRAR		1,558,686,383		DEPOSITOS A FAVOR DE TERCEROS	31,245,135	
DERECHOS AL COBRO DE FIDEICOMISOS		750,000,000		CUOTAS Y APORTACIONES POR PAGAR	107,804,517	
ALMACEN		33,996,696				
GASTOS POR COMPROBAR		870,068,925		**A MEDIANO PLAZO**		**1,358,194,856**
				DEUDA PUBLICA	1,358,194,856	
						2,576,290,988
				A L A R G O P L A Z O	2,576,290,988	
				DEUDA PUBLICA		
F I J O			**10,546,158,656**	**C R E D I T O S D I F E R I D O S**		**760,910,814**
BIENES MUEBLES		1,624,147,128		ANTICIPOS DE PARTICIPACIONES EN INGRESOS FEDERALES	760,910,814	
BIENES INMUEBLES		3,599,540,071				
EMPRESAS DE PARTICIPACION ESTATAL		97,156,101				
ORGANISMOS PUBLICOS DESCENTRALIZADOS		5,225,315,356		**SUMA EL PASIVO**		**14,542,834,218**
D I F E R I D O			**3,903,012,653**	**H A C I E N D A P U B L I C A E S T A T A L**		
CARGOS POR APLICAR		3,903,012,653		PATRIMONIO	10,397,164,881	
				RESULTADOS DE EJERCICIOS ANTERIORES	(4,450,096,015)	
				RESULTADO DEL EJERCICIO	71,133,693	
				SUMA LA HACIENDA PUBLICA ESTATAL		**6,018,202,559**
SUMA EL ACTIVO			**20,561,036,777**	**SUMA EL PASIVO Y LA HACIENDA PUBLICA ESTATAL**		**20,561,036,777**

C U E N T A S D E O R D E N	
C R E D I T O S A V A L A D O S	8,667,328
FIDEICOMISOS NO CAPITALIZABLES	1,149,322,312
INGRESOS POR PARTICIPACIONES DIRECTAS A MUNICIPIOS	78,718,712
REGIMEN ESTATAL DE PROTECCION SOCIAL EN SALUD (SEGURO POPULAR)	128,197,817
BURSATILIZACION 2% SOBRE NOMINA	3,857,883,158
SUMAN LAS CUENTAS DE ORDEN	**5,222,789,327**

C.P.C. R. HUMBERTO SUAREZ LOPEZ
SECRETARIO DE FINANZAS Y ADMINISTRACION

C.P. RAFAEL SANCHEZ DUARTE
DIRECTOR DE CONTABILIDAD

GOBIERNO DEL ESTADO DE MICHOACAN DE OCAMPO

ANALISIS DE LAS CUENTAS QUE INTEGRAN EL ESTADO DE SITUACION FINANCIERA AL 30 DE SEPTIEMBRE DEL AÑO 2010

(pesos)

C O N C E P T O	IMPORTE
A C T I V O	
CIRCULANTE	
B A N C O S	
BBVA BANCOMER S.A.	(267,674,704)
BANCO INTERACCIONES	378,049,584
BANCO NACIONAL DE MEXICO S.A.	389,261,860
BANCO SANTANDER SERFIN S. A.	25,900,537
BANCA MIFEL S.A.	425,492,085
BANCO DEL BAJIO S.A.	(38,209,353)
SCOTIABANK INVERLAT	(68,595,896)
BANCA AFIRME S.A.	38,360,700
BANCO MERCANTIL DEL NORTE S.A.	332,310,004
BANCO HSBC	37,471,128
S U M A	**1,252,365,945**
I N V E R S I O N E S	
FIDEICOMISOS	551,533,716
VALORES NUMISMATICOS	29,006
INVERSIONES EN VALORES	650,250,637
FIDEICOMISOS RESERVA 2% SOBRE NOMINA	180,447,052
S U M A	**1,382,260,411**
SUMA BANCOS E INVERSIONES	**2,634,626,356**
R E M E S A S E N T R A N S I T O	**78,091,965**
A D E U D O S M U N I C I P A L E S	
ANTICIPO DE PARTICIPACIONES	160,828,614
AGUA POTABLE	121,149
SUMINISTRO DE CLORO	851,653
CUOTAS AL I.M.S.S.	22,767,837
CREDITOS SUBROGADOS	1,634,087
CONVENIO DE DESCUENTOS 2% SOBRE NOMINA	191,803
S U M A	**186,395,143**
CUENTAS Y DOCUMENTOS POR COBRAR	
FONDOS REVOLVENTES	26,942,098
RESPONSABILIDADES	3,383,950
CREDITOS DIVERSOS A ENTIDADES	1,528,360,335
SUMA	**1,558,686,383**
DERECHOS AL COBRO DE FIDEICOMISOS	**750,000,000**
A L M A C E N	
RECURSOS MATERIALES	33,996,696
S U M A	**33,996,696**
G A S T O S P O R C O M P R O B A R	**870,068,925**
S U M A E L A C T I V O C I R C U L A N T E	**6,111,865,468**

GOBIERNO DEL ESTADO DE MICHOACAN DE OCAMPO

ANALISIS DE LAS CUENTAS QUE INTEGRAN EL ESTADO DE SITUACION FINANCIERA AL 30 DE SEPTIEMBRE DEL AÑO 2010

(pesos)

C O N C E P T O	IMPORTE
F I J O	
B I E N E S M U E B L E S	
PODER LEGISLATIVO	15,407,962
PODER JUDICIAL	3,997,474
EJECUTIVO DEL ESTADO	18,736,826
SECRETARIA PARTICULAR	22,575,318
COORDINACION DE COMUNICACION SOCIAL	6,770,157
SECRETARIA DE GOBIERNO	103,344,706
SECRETARIA DE FINANZAS Y ADMINISTRACION	112,148,381
SECRETARIA DE COMUNICACIONES Y OBRAS PUBLICAS	105,733,809
SECRETARIA DE DESARROLLO RURAL	32,481,056
SECRETARIA DE DESARROLLO ECONOMICO	15,392,130
SECRETARIA DE TURISMO	11,672,388
SECRETARIA DE EDUCACION	845,792,840
PROCURADURIA GENERAL DE JUSTICIA	51,622,265
SECRETARIA DE LOS MIGRANTES	1,637,595
COORDINACION DE PLANEACION PARA EL DESARROLLO	15,813,383
SECRETARIA DE SALUD	170,718,435
SECRETARIA DE URBANISMO Y MEDIO AMBIENTE	21,388,983
COORDINACION DE CONTRALORIA	5,364,379
SECRETARIA DE POLITICA SOCIAL	17,723,958
SECRETARIA DE CULTURA	8,944,967
SECRETARIA DE SEGURIDAD PUBLICA	23,983,455
SECRETARIA DE LA MUJER	722,464
SECRETARIA DE LOS JOVENES	1,222,598
SECRETARIA DE PUEBLOS INDIGENAS	4,688,650
CONSEJERIA JURIDICA DEL EJECUTIVO DEL ESTADO DE MICHOACAN DE OCAMPO	1,480,415
REPRESENTACION DEL GOBIERNO DEL ESTADO EN EL D.F.	245,219
PROCURADURIA DE PROTECCION AMBIENTAL DEL ESTADO DE MICHOACAN	2,309,550
CENTRO DE AGRONEGOCIOS DEL ESTADO DE MICHOACAN DE OCAMPO	56,928
COMISION EJECUTIVA DEL SERVICIO SOCIAL DE PASANTES EN EL ESTADO DE MICHOACAN DE OCAMPO	657,623
TRIBUNAL DE CONCILIACION Y ARBITRAJE	537,795
JUNTA LOCAL DE CONCILIACION Y ARBITRAJE	975,419
S U M A	**1,624,147,128**
B I E N E S I N M U E B L E S	
EDIFICIOS	1,196,370,915
TERRENOS Y PREDIOS	2,295,081,028
RESERVAS TERRITORIALES	46,834,903
PALCOS Y PLATEAS DEL ESTADIO MORELOS	6,253,225
CONCESION DE CARRETERAS	55,000,000
S U M A	**3,599,540,071**
E M P R E S A S D E P A R T I C I P A C I O N E S T A T A L	
IMPULSORA MINERA DE ANGANGUEO	43,085,952
COMPAÑIA INMOBILIARIA FOMENTO TURISTICO DE MICHOACAN S.A. DE C.V.	40,521,642
ASTECA DE MICHOACAN, S.A. DE C.V.	11,868,507
TRIPLAY DE MICHOACAN, S. DE R.L. DE C.V.	1,680,000
S U M A	**97,156,101**

GOBIERNO DEL ESTADO DE MICHOACAN DE OCAMPO

ANALISIS DE LAS CUENTAS QUE INTEGRAN EL ESTADO DE SITUACION FINANCIERA AL 30 DE SEPTIEMBRE DEL AÑO 2010

(pesos)

C O N C E P T O	IMPORTE
ORGANISMOS PUBLICOS DESCENTRALIZADOS	
COMISIÓN ESTATAL DE CULTURA FÍSICA Y DEPORTE	56,834,213
COLEGIO DE BACHILLERES DEL ESTADO DE MICHOACÁN	261,766,915
COLEGIO DE EDUCACIÓN PROFESIONAL TÉCNICA DEL ESTADO DE MICHOACÁN	92,653,822
UNIVERSIDAD TECNOLÓGICA DE MORELIA	103,049,803
COLEGIO DE ESTUDIOS CIENTÍFICOS Y TECNOLÓGICOS DEL ESTADO DE MICHOACÁN	163,322,700
INSTITUTO DE CAPACITACIÓN PARA EL TRABAJO DEL ESTADO DE MICHOACÁN	148,652,505
CENTRO DE INVESTIGACIÓN Y DESARROLLO DEL ESTADO DE MICHOACÁN	10,155,161
INSTITUTO TECNOLÓGICO DE ESTUDIOS SUPERIORES DE ZAMORA	38,052,777
INSTITUTO TECNOLÓGICO SUPERIOR DE APATZINGÁN	57,409,862
INSTITUTO TECNOLÓGICO SUPERIOR P'URHEPECHA	40,574,186
INSTITUTO TECNOLÓGICO SUPERIOR DE LOS REYES	14,155,770
INSTITUTO TECNOLÓGICO SUPERIOR DE CIUDAD HIDALGO	53,015,933
INSTITUTO TECNOLÓGICO SUPERIOR DE URUAPAN	49,240,198
INSTITUTO TECNOLÓGICO SUPERIOR DE HUETAMO	48,182,237
INSTITUTO TECNOLÓGICO SUPERIOR DE TACÁMBARO	20,768,802
CONSEJO ESTATAL DE CIENCIA Y TECNOLOGÍA	2,376,771
JUNTA DE ASISTENCIA PRIVADA DEL GOBIERNO DEL ESTADO	557,117
INSTITUTO DE LA INFRAESTRUCTURA FISICA EDUCATIVA DEL ESTADO DE MICHOACAN	2,913,234
JUNTA DE CAMINOS	125,359,776
COMISION ESTATAL DEL AGUA Y GESTION DE CUENCAS	17,944,806
PROMOTORA DE PARQUES AGROPECUARIOS DE MICHOACÁN	12,922
COMISIÓN FORESTAL DEL ESTADO	24,159,937
COMISIÓN DE PESCA DEL ESTADO	40,458,596
CASA DE LAS ARTESANÍAS	8,596,086
COMISIÓN EJECUTIVA PARA EL DESARROLLO INTEGRAL DE LA COSTA MICHOACANA	439,786
FONDO MIXTO PARA EL FOMENTO INDUSTRIAL DE MICHOACÁN	395,818,981
COMISIÓN DE FERIAS, EXPOSICIONES Y EVENTOS DEL ESTADO DE MICHOACÁN	654,647
CENTRO DE CONVENCIONES DE MORELIA	222,755,436
PARQUE ZOOLÓGICO "BENITO JUÁREZ"	204,882,493
INSTITUTO DE VIVIENDA DEL ESTADO DE MICHOACÁN	1,054,255,052
SISTEMA MICHOACANO DE RADIO Y TELEVISIÓN	26,996,295
SISTEMA PARA EL DESARROLLO INTEGRAL DE LA FAMILIA	78,524,715
COMITÉ DE ADQUISICIONES DEL PODER EJECUTIVO	2,269,523
CENTRO ESTATAL DE TECNOLOGÍAS DE INFORMACIÓN Y COMUNICACIONES DEL ESTADO	10,830,963
INSTITUTO TECNOLÓGICO SUPERIOR DE PATZCUARO	30,350,920
FOMENTO TURISTICO DE MICHOACAN	87,736,980
UNIVERSIDAD INTERCULTURAL INDIGENA	7,678,071
SERVICIOS DE SALUD DE MICHOACAN	785,956,386
CENTRO DE PRODUCCION ARTISTICA Y DESARROLLO CULTURAL DEL ESTADO DE MICHOACAN	3,495,569
UNIVERSIDAD DE LA CIENEGA DEL ESTADO DE MICHOACAN DE OCAMPO	61,485,336
FIDEICOMISO DE PARQUES INDUSTRIALES DE MICHOACAN	864.354.589
COMISION PARA EL DESARRROLLO ECONOMICO Y SOCIAL DE LA TIERRA CALIENTE DEL ESTADO DE MICHOACAN	3,288,752
SISTEMA INTEGRAL DE FINANCIAMIENTO PARA EL DESARROLLO DE MICHOACAN	898,576
CENTRO ESTATAL DE EVALUACION Y CONTROL DE CONFIANZA DEL ESTADO DE MICHOACAN	2,428,157
S U M A	**5,225,315,356**
S U M A E L A C T I V O F I J O	**10,546,158,656**
CARGOS POR APLICAR	**3,903,012,653**
S U M A E L A C T I V O D I F E R I D O	**3,903,012,653**
S U M A E L A C T I V O	**20,561,036,777**

GOBIERNO DEL ESTADO DE MICHOACAN DE OCAMPO

ANALISIS DE LAS CUENTAS QUE INTEGRAN EL ESTADO DE SITUACION FINANCIERA AL 30 DE SEPTIEMBRE DEL AÑO 2010

(pesos)

C O N C E P T O	IMPORTE
P A S I V O	
A CORTO PLAZO	
P R O V E E D O R E S	
DE BIENES	97,126
S U M A	**97,126**
A C R E E D O R E S D I V E R S O S	
PASIVOS POR PRESUPUESTO EJERCIDO	2,956,210,505
PASIVOS POR APLICACION DE RECURSOS FEDERALES	187,905,009
CADENAS PRODUCTIVAS	612,688,470
RECURSOS DIVERSOS EN ADMINISTRACION	135,945,817
2% SOBRE NOMINA DE DEPENDENCIAS	3,483,345
RECURSOS DE MUNICIPIOS EN ADMINISTRACION	71,562,100
OTROS	4,800,000,000
S U M A	**8,767,795,246**
R E T E N C I O N E S P O R P A G A R	**940,495,536**
D E P O S I T O S A F A V O R D E T E R C E R O S	
DEPOSITOS POR ORDENES JUDICIALES Y ADMINISTRATIVAS	9,311,172
DEPOSITOS EN GARANTIA DEL PAGO DE IMPUESTOS	646,821
MULTAS Y GASTOS DE EJECUCION	20,130,465
DEPOSITOS EN GARANTIA DEL PAGO DE MULTAS FEDERALES NO FISCALES	21,335
FEDERACION DE PROPIETARIOS RURALES DEL ESTADO DE MICHOACAN DE OCAMPO, A.C.	32,378
HONORARIOS A JUECES DEL REGISTRO CIVIL	87,417
MULTAS POR ACTOS DE FISCALIZACION CONCURRENTE	1,015,547
S U M A	**31,245,135**
CUOTAS Y APORTACIONES POR PAGAR	**107,804,517**
S U M A E L P A S I V O A C O R T O P L A Z O	**9,847,437,560**
A MEDIANO PLAZO	
DEUDA PUBLICA A MEDIANO PLAZO	
BANCO NACIONAL DE OBRAS Y SERVICIOS PUBLICOS, S.N.C.	321,498,030
BANCO NACIONAL DE MEXICO	818,181,500
BANCO INTERACCIONES	218,515,326
SUMA EL PASIVO A MEDIANO PLAZO	**1,358,194,856**
A LARGO PLAZO	
DEUDA PUBLICA A LARGO PLAZO	
BANCO NACIONAL DE OBRAS Y SERVICIOS PUBLICOS, S.N.C.	1,024,278,685
BANORTE	592,538,494
DEXIA MEXICO S.A. DE C.V.	959,473,809
S U M A E L P A S I V O A L A R G O P L A Z O	**2,576,290,988**
ANTICIPOS DE PARTICIPACIONES EN INGRESOS FEDERALES	**760,910,814**
S U M A D E C R E D I T O S D I F E R I D O S	**760,910,814**
S U M A E L P A S I V O	**14,542,834,218**
HACIENDA PUBLICA ESTATAL	
P A T R I M O N I O	**10,397,164,881**
R E S U L T A D O S D E E J E R C I C I O S A N T E R I O R E S	**(4,450,096,015)**
R E S U L T A D O D E L E J E R C I C I O	**71,133,693**
SUMA LA HACIENDA PUBLICA ESTATAL	**6,018,202,559**
SUMA EL PASIVO Y LA HACIENDA PUBLICA ESTATAL	**20,561,036,777**

GOBIERNO DEL ESTADO DE MICHOACAN DE OCAMPO

ANALISIS DE LAS CUENTAS QUE INTEGRAN EL ESTADO DE SITUACION FINANCIERA
AL 30 DE SEPTIEMBRE DEL AÑO 2010

(pesos)

C O N C E P T O	IMPORTE
CUENTAS DE ORDEN	
C R E D I T O S A V A L A D O S	
BANCO NACIONAL DE OBRAS Y SERVICIOS PUBLICOS, S.N.C.	
AGUA POTABLE	294,776
ZACAPU	6,137,876
OBRAS PUBLICAS PRODUCTIVAS	2,234,676
S U M A	**8,667,328**

GOBIERNO DEL ESTADO DE MICHOACAN DE OCAMPO

ANALISIS DE LAS CUENTAS QUE INTEGRAN EL ESTADO DE SITUACION FINANCIERA AL 30 DE SEPTIEMBRE DEL AÑO 2010

(pesos)

C O N C E P T O	IMPORTE
FIDEICOMISOS NO CAPITALIZABLES	
CIUDAD INDUSTRIAL DE MORELIA	3,352,524
PARQUES INDUSTRIALES DE MICHOACAN	6,511,822
CORREDOR MICHOACANO DE LA INDUSTRIA TEXTIL	13
PARA LA ELABORACION DE ESTUDIOS Y PROYECTOS	6,771,617
PARA EL REORDENAMIENTO DEL COMERCIO INFORMAL EN MORELIA	587,861
PARA LA REACTIVACION Y DESARROLLO ECONOMICO DEL ESTADO DE MICHOACAN	15,400,352
PARA LA REACTIVACION ECONOMICA DE MICRO Y PEQUEÑAS EMPRESAS DE ZITACUARO	243,723
PARA EL FINANCIAMIENTO DE LA MICRO Y PEQUEÑA EMPRESA	44,791,551
FONDO EDITORIAL MICHOACANO	1,186,120
FONDO DE FOMENTO AGROPECUARIO DEL ESTADO DE MICHOACAN	614,128,502
ESTATAL DE DISTRIBUCION DE FONDOS PARA LA SEGURIDAD PUBLICA	25,645,128
PARA EL DESARROLLO HABITACIONAL OCOLUSEN	4,270,860
PARA EL PAGO DE CONDOMINIOS OCAMPO Y ZAMORA	13,811
MIXTO ESTATAL DE MICHOACAN DEL FONDO DE DESASTRES NATURALES	6,107,385
FONDO DE GARANTIA AGROPECUARIA COMPLEMENTARIA	21,795,112
FONDO DE APOYO AL PROGRAMA ESPECIAL DE FINANCIAMIENTO A LA VIVIENDA PARA EL MAGISTERIO DEL ESTADO	20,454,548
INVERSION Y CONTINGENCIA DEL ESTADO	8,344
FONDO DE FINANCIAMIENTO PARA ADQUISICION DE VIVIENDA PARA LOS TRABAJADORES AL SERVICIO DEL ESTADO.	10,715,504
FONDO DEL ESTADO DE MICHOACAN DE AHORRO CAPITALIZABLE	7,351,075
FONDO PARA ADQUISICION DE CONDOMINIOS LAS TORRES LAZARO CARDENAS	2,589,161
PROGRAMA DE PROMOCION TURISTICA	168,697
FONDO MIXTO PARA EL FOMENTO DE LA INVESTIGACION CIENTIFICA Y TECNOLOGICA	85,510,773
CONSTRUCCION DE PARADEROS NORTE Y SUR DE MORELIA	100
FONDO PARA EL DESARROLLO FORESTAL DE MICHOACAN	11,796,741
PROGRAMA NACIONAL DE BECAS Y FINANCIAMIENTO DE ESTUDIOS DE TIPO SUPERIOR	12,378,431
PROGRAMA NACIONAL ESCUELAS DE CALIDAD	119,611,251
PROGRAMA PARA LAS TECNOLOGIAS EDUCATIVAS Y DE INFORMACION DEL ESTADO	82,855,739
DESARROLLO ECONOMICO DE ANGANGUEO	29,508
INVERSION Y ADMINISTRACION PARA EL DESARROLLO ECONOMICO DEL ESTADO	344,910
INFRAESTRUCTURA PENITENCIARIA DEL ESTADO DE MICHOACAN	49,790
FONDO ESTATAL DE CIENCIA Y TECNOLOGIA	331,258
ADMINISTRACION Y PAGO PARA LA CONSTRUCCION DEL RECINTO FERIAL	776,951
FONDO ESTATAL PARA PROMOCION CULTURAL	223,895
FIDEICOMISO ACADEMIA REGISTRO DE SEGURIDAD PUBLICA DE OCCIDENTE	4,509,630
FONDO AMBIENTAL DEL ESTADO DE MICHOACAN DE OCAMPO	11,754,736
FIDEICOMISO TEATRO OCAMPO	27,054,889
S U M A	**1,149,322,312**
INGRESOS POR PARTICIPACIONES DIRECTAS A MUNICIPIOS	
LAZARO CARDENAS	**78,718,712**
REGIMEN ESTATAL DE PROTECCION SOCIAL EN SALUD (SEGURO POPULAR)	**128,197,817**
BURSATILIZACION 2% SOBRE NOMINA	**3,857,883,158**
S U M A N L A S C U E N T A S D E O R D E N	**5,222,789,327**

C.P.C. R. HUMBERTO SUAREZ LOPEZ
SECRETARIO DE FINANZAS Y ADMINISTRACION

C.P. RAFAEL SANCHEZ DUARTE
DIRECTOR DE CONTABILIDAD

GOBIERNO DEL ESTADO DE MICHOACAN DE OCAMPO

ESTADO DE INGRESOS PERCIBIDOS Y GASTO EJERCIDO
DEL 1o. ENERO AL 30 DE SEPTIEMBRE DEL AÑO 2010

(pesos)

CONCEPTO	IMPORTES		
I N G R E S O			
IMPUESTOS	601,385,119		
DERECHOS	639,246,155		
PRODUCTOS	80,476,630		
APROVECHAMIENTOS	551,313,812		
PARTICIPACIONES EN INGRESOS FEDERALES	9,859,180,767		
FONDOS DE APORTACIONES FEDERALES	14,307,492,495		
TRANSFERENCIAS FEDERALES POR CONVENIO	3,568,802,239		
OTROS INGRESOS	2,424,752,720		
SUMA EL INGRESO OBTENIDO			**32,032,649,937**
G A S T O			
PODER JUDICIAL		**481,202,571**	
PODER LEGISLATIVO		**328,830,110**	
PODER EJECUTIVO		**26,768,235,316**	
SERVICIOS PERSONALES	1,963,828,235		
MATERIALES Y SUMINISTROS	151,127,875		
SERVICIOS GENERALES	432,389,878		
GASTO DE INVERSION	8,066,389,504		
DEUDA PUBLICA	1,618,597,410		
TRANSFERENCIAS	1,634,951,074		
GASTO DE EDUCACION	**11,686,094,547**		
SERVICIOS PERSONALES	11,233,730,903		
MATERIALES Y SUMINISTROS	11,951,685		
SERVICIOS GENERALES	129,448,540		
SUBSIDIO PARA OPERACIÓN	310,963,419		
GASTO DE SALUD	**1,214,856,793**		
SERVICIOS PERSONALES	926,776,504		
MATERIALES Y SUMINISTROS	166,887,646		
SERVICIOS GENERALES	99,920,850		
SUBSIDIO PARA OPERACIÓN	21,271,793		
PARTICIPACIONES A MUNICIPIOS		**2,490,990,006**	
ORGANISMOS AUTONOMOS		**1,892,258,241**	
S U M A E L G A S T O			**31,961,516,244**
R E S U L T A D O D E L E J E R C I C I O			**71,133,693**

C.P.C. R. HUMBERTO SUAREZ LOPEZ
SECRETARIO DE FINANZAS Y ADMINISTRACION

C.P. RAFAEL SANCHEZ DUARTE
DIRECTOR DE CONTABILIDAD

GOBIERNO DEL ESTADO DE MICHOACAN DE OCAMPO

ANALISIS DE INGRESOS PERCIBIDOS EN RELACION A SU ESTIMACION ANUAL MODIFICADA, POR EL PERIODO DEL 1o. DE ENERO AL 30 DE SEPTIEMBRE DEL AÑO 2010

(pesos)

CONCEPTO	ESTIMACION ORIGINAL DE INGRESOS	MODIFICA-CIONES P.E.F. Y LEY DE ING.	INGRESO INICIAL ESTIMADO MODIFICADO	INGRESOS OBTENIDOS	VARIACIONES PESOS	VARIACIONES %
IMPUESTOS	**853,548,164**		**853,548,164**	**601,385,119**	**(252,163,045)**	**(29.54)**
SOBRE ENAJENACION DE VEHICULOS DE MOTOR USADOS	59,752,092		59,752,092	30,744,606	(29,007,486)	(48.55)
SOBRE LOTERIAS,RIFAS,SORTEOS Y CONCURSOS	3,559,428		3,559,428	3,522,368	(37,060)	(1.04)
SOBRE SERVICIOS DE HOSPEDAJE	15,085,874		15,085,874	10,389,432	(4,696,442)	(31.13)
SOBRE EROGACIONES POR REMUNERACIÓN AL TRABAJO PERSONAL, PRESTADO BAJO LA DIRECCION Y DEPENDENCIA DE UN PATRON	775,150,770		775,150,770	556,728,713	(218,422,057)	(28.18)
DERECHOS	**1,004,530,340**		**1,004,530,340**	**639,246,155**	**(365,284,185)**	**(36.36)**
SERVICIOS URBANISTICOS, DE ASENTAMIENTOS HUMANOS Y DE PROTECCION AMBIENTAL	3,937,887		3,937,887	1,831,349	(2,106,538)	(53.49)
SERVICIOS DE TRANSPORTE PUBLICO	52,497,807		52,497,807	49,538,602	(2,959,205)	(5.64)
SERVICIOS DE TRANSPORTE PARTICULAR	574,993,135		574,993,135	371,693,354	(203,299,781)	(35.36)
SERVICIOS DE TRANSITO	4,533,770		4,533,770	3,334,584	(1,199,186)	(26.45)
POR LA EXPEDICION Y RENOVACION DE LICENCIAS PARA CONDUCIR VEHICULOS AUTOMOTORES	160,561,821		160,561,821	81,717,552	(78,844,269)	(49.11)
POR SERVICIOS DE SEGURIDAD PRIVADA	6,900,000		6,900,000	171,600	(6,728,400)	(97.51)
SERVICIOS DEL REGISTRO PUBLICO DE LA PROPIEDAD Y DEL COMERCIO	73,181,042		73,181,042	52,329,081	(20,851,961)	(28.49)
SERVICIOS DEL REGISTRO CIVIL Y DEL ARCHIVO DEL PODER EJECUTIVO	84,875,458		84,875,458	60,971,454	(23,904,004)	(28.16)
SERVICIOS DE CATASTRO	23,215,894		23,215,894	12,704,248	(10,511,646)	(45.28)
SERVICIOS OFICIALES DIVERSOS	19,833,526		19,833,526	4,954,331	(14,879,195)	(75.02)
PRODUCTOS	**631,859,509**		**631,859,509**	**80,476,630**	**(551,382,879)**	**(87.26)**
ENAJENACION DE BIENES MUEBLES E INMUEBLES	431,796		431,796	6,460,560	6,028,764	1,396.21
POR ENAJENACION DE BIENES NO PRIORITARIOS Y RECUPERACION DE INVERSION EN RESERVA TERRITORIAL	500,000,000		500,000,000	0	(500,000,000)	(100.00)
ARRENDAMIENTO Y EXPLOTACION DE BIENES MUEBLES E INMUEBLES	2,811,811		2,811,811	1,950,934	(860,877)	(30.62)
PRODUCTOS FINANCIEROS	117,043,920		117,043,920	66,409,800	(50,634,120)	(43.26)
VENTA DE PUBLICACIONES PERIODICO OFICIAL Y OTRAS PUBLICACIONES OFICIALES	3,986,574		3,986,574	3,429,634	(556,940)	(13.97)
SUMINISTRO DE CALCOMANIAS U HOLOGRAMAS Y CERTIFICADOS PARA VERIFICACION VEHICULAR DE EMISIONES CONTAMINANTES	156,335		156,335	0	(156,335)	(100.00)
OTROS PRODUCTOS	7,429,073		7,429,073	2,225,702	(5,203,371)	(70.04)
APROVECHAMIENTOS	**549,678,126**		**549,678,126**	**551,313,812**	**1,635,686**	**0.30**
RECARGOS	28,905,683		28,905,683	24,744,222	(4,161,461)	(14.40)
INDEMNIZACION POR CHEQUES DEVUELTOS POR INSTITUCIONES BANCARIAS	95,910		95,910	19,896	(76,014)	(79.26)
DONATIVOS, SUBSIDIOS E INDEMNIZACIONES	245,600		245,600	37,213,969	36,968,369	15,052.27
MULTAS FISCALES	39,497,113		39,497,113	34,814,510	(4,682,603)	(11.86)
MULTAS POR INFRACCIONES AL REGLAMENTO DE LA LEY DE TRANSITO Y VIALIDAD DEL ESTADO .	11,319,003		11,319,003	6,423,099	(4,895,904)	(43.25)
MULTAS POR INFRACCIONES A LA LEY DE COMUNICACIONES Y TRANSPORTES DEL ESTADO Y SU REGLAMENTO.	346,203		346,203	526,960	180,757	52.21
MULTAS POR INFRACCIONES A LA LEY AMBIENTAL Y DE PROTECCION DEL PATRIMONIO NATURAL DEL ESTADO.	537,313		537,313	26,201	(511,112)	(95.12)
MULTAS POR INFRACCIONES AL CODIGO DE JUSTICIA ADMINISTRATIVA DEL ESTADO DE MICHOACAN DE OCAMPO	2,200,000		2,200,000	0	(2,200,000)	(100.00)
MULTAS POR INFRACCIONES A OTRAS DISPOSICIONES NO FISCALES	2,490,291		2,490,291	5,581,131	3,090,840	124.12
INCENTIVOS ADMINISTRACION IMPUESTOS MUNICIPALES COORDINADOS	2,788,326		2,788,326	1,205,738	(1,582,588)	(56.76)
INCENTIVOS POR ACTOS DE FISCALIZACION CONCURRENTE A CONTRIBUYENTES DE IMPUESTO AL VALOR AGREGADO	8,268,551		8,268,551	8,423,172	154,621	1.87
INCENTIVOS POR ACTOS DE FISCALIZACION CONCURRENTE A CONTRIBUYENTES DE IMPUESTO SOBRE LA RENTA	7,412,544		7,412,544	3,026,087	(4,386,457)	(59.18)
INCENTIVOS POR ACTOS DE FISCALIZACION CONCURRENTE A CONTRIBUYENTES DE IMPUESTO AL ACTIVO	0		0	30,648	30,648	100.00
INCENTIVOS POR ACTOS DE FISCALIZACION CONCURRENTE A CONTRIBUYENTES DE IMPUESTO ESPECIAL SOBRE PRODUCCION Y SERVICIOS	0		0	200,656	200,656	100.00
INCENTIVOS POR ADMINISTRACION DEL IMPUESTO SOBRE LA RENTA,IMPUESTO AL VALOR AGREGADO E IMPUESTO EMPRESARIAL A TASA UNICA, DE PEQUEÑOS CONTRIBUYENTES	175,331,261		175,331,261	111,242,677	(64,088,584)	(36.55)
INCENTIVOS POR ADMINISTRACION DEL IMPUESTO SOBRE LA RENTA DE CONTRIBUYENTES INTERMEDIOS	27,557,198		27,557,198	10,960,192	(16,597,006)	(60.23)
INCENTIVOS POR ADMINISTRACION DEL IMPUESTO SOBRE LA RENTA POR ENAJENACION DE BIENES INMUEBLES	9,465,535		9,465,535	18,128,502	8,662,967	91.52
INCENTIVOS POR LA ADMINISTRACION DE MULTAS FEDERALES NO FISCALES	10,197,774		10,197,774	2,912,473	(7,285,301)	(71.44)
INCENTIVOS POR LA ADMINISTRACION DE DERECHOS POR EL OTORGAMIENTO DE CONCESIONES, PARA EL USO O GOCE DE LA ZONA FEDERAL MARITIMO TERRESTRE	170,583		170,583	162,544	(8,039)	(4.71)
RECUPERACION DE COSTOS POR ADJUDICACION DE CONTRATOS DE OBRA PUBLICA Y ADQUISICION DE BIENES	5,550,972		5,550,972	2,682,671	(2,868,301)	(51.67)
DIVERSOS	217,298,266		217,298,266	282,988,464	65,690,198	30.23

GOBIERNO DEL ESTADO DE MICHOACAN DE OCAMPO

ANALISIS DE INGRESOS PERCIBIDOS EN RELACION A SU ESTIMACION ANUAL MODIFICADA, POR EL PERIODO DEL 1o. DE ENERO AL 30 DE SEPTIEMBRE DEL AÑO 2010

(pesos)

CONCEPTO	ESTIMACION ORIGINAL DE INGRESOS	MODIFICA-CIONES P.E.F. Y LEY DE ING.	INGRESO INICIAL ESTIMADO MODIFICADO	INGRESOS OBTENIDOS	VARIACIONES PESOS	VARIACIONES %
PARTICIPACIONES E INCENTIVOS EN INGRESOS FEDERALES	**13,287,486,610**	**373,164**	**13,287,859,774**	**9,859,180,767**	**(3,428,679,007)**	**(25.80)**
FONDO GENERAL:	**9,848,100,000**	**64,803**	**9,848,164,803**	7,377,130,551	**(2,471,034,252)**	**(25.09)**
PRIMERA PARTE	6,047,460,888	39,794	6,047,500,682	934,995,016	(5,112,505,666)	(84.54)
SEGUNDA PARTE	2,754,513,570	18,125	2,754,531,695	670,677,387	(2,083,854,308)	(75.65)
TERCERA PARTE	1,020,016,523	6,712	1,020,023,235	67,961,963	(952,061,272)	(93.34)
POR RESARCIMIENTO DE INCENTIVOS EN RECAUDACION DE BASES ESPECIALES DE TRIBUTACION	26,109,019	172	26,109,191	19,935,532	(6,173,659)	(23.65)
FONDO GENERAL 2007				5,683,560,653	5,683,560,653	100.00
FONDO DE FOMENTO MUNICIPAL	**903,400,000**	**(30,112)**	**903,369,888**	**682,679,037**	**(220,690,851)**	**(24.43)**
IMPUESTO ESPECIAL SOBRE PRODUCCION Y SERVICIOS:	**261,200,000**	**(18,767)**	**261,181,233**	**226,584,713**	**(34,596,520)**	**(13.25)**
BEBIDAS	43,855,480	(3,151)	43,852,329	37,830,673	(6,021,656)	(13.73)
CERVEZA	127,570,080	(9,166)	127,560,914	132,219,922	4,659,008	3.65
TABACO	89,774,440	(6,450)	89,767,990	56,534,118	(33,233,872)	(37.02)
FONDO DE FISCALIZACION	**486,000,000**	**357,240**	**486,357,240**	**351,323,023**	**(135,034,217)**	**(27.76)**
IMPUESTO ESPECIAL SOBRE PRODUCCION Y SERVICIOS, A LA VENTA FINAL DE GASOLINAS Y DIESEL	**645,800,000**		**645,800,000**	**431,909,154**	**(213,890,846)**	**(33.12)**
FONDO DE COMPENSACION DERIVADO DEL IMPUESTO ESPECIAL SOBRE PRODUCCION Y SERVICIOS, A LA VENTA FINAL DE GASOLINA Y DIESEL	**368,000,000**		**368,000,000**	**241,344,392**	**(126,655,608)**	**(34.42)**
DERECHOS DE PEAJE PUENTE DE LA PIEDAD (CAPUFE)	**2,931,053**		**2,931,053**	**2,253,350**	**(677,703)**	**(23.12)**
INCENTIVOS POR ADMINISTRACION DEL IMPUESTO SOBRE TENENCIA O USO DE VEHICULOS	**615,575,557**		**615,575,557**	**425,964,223**	**(189,611,334)**	**(30.80)**
INCENTIVOS POR ADMINISTRACION DEL IMPUESTO SOBRE AUTOMOVILES NUEVOS	**104,700,000**		**104,700,000**	**81,134,662**	**(23,565,338)**	**(22.51)**
FONDO DE COMPENSACION POR INCREMENTO EN EXENCION DEL IMPUESTO SOBRE AUTOMOVILES NUEVOS	**51,780,000**		**51,780,000**	**38,857,662**	**(12,922,338)**	**(24.96)**
F O N D O S D E A P O R T A C I O N E S F E D E R A L E S	**18,352,892,412**	**(25,656,104)**	**18,327,236,308**	**14,307,492,495**	**(4,019,743,813)**	**(21.93)**
PARA LA EDUCACION BASICA Y NORMAL:	**10,965,046,495**		**10,965,046,495**	**8,493,764,911**	**(2,471,281,584)**	**(22.54)**
EDUCACION BASICA Y NORMAL (SISTEMA FEDERALIZADO)	10,270,959,052		10,270,959,052	7,989,389,267	(2,281,569,785)	(22.21)
EDUCACION BASICA Y NORMAL (SISTEMA ESTATAL)	694,087,443		694,087,443	504,375,644	(189,711,799)	(27.33)
PARA LOS SERVICIOS DE SALUD	**1,874,122,345**		**1,874,122,345**	**1,334,516,099**	**(539,606,246)**	**(28.79)**
PARA LA INFRAESTRUCTURA SOCIAL ESTATAL	**261,101,990**		**261,101,990**	**234,991,791**	**(26,110,199)**	**(10.00)**
PARA LA INFRAESTRUCTURA SOCIAL MUNICIPAL	**1,893,204,856**		**1,893,204,856**	**1,703,884,374**	**(189,320,482)**	**(10.00)**
PARA EL FORTALECIMIENTO DE LOS MUNICIPIOS	**1,564,688,703**	**(4,802,167)**	**1,559,886,536**	**1,169,914,896**	**(389,971,640)**	**(25.00)**
DE APORTACIONES MULTIPLES:	**504,354,832**	**(13,590,443)**	**490,764,389**	**368,073,279**	**(122,691,110)**	**(25.00)**
PARA ALIMENTACION Y ASISTENCIA SOCIAL	247,568,823	2,751,337	250,320,160	187,740,117	(62,580,043)	(25.00)
PARA INFRAESTRUCTURA DE EDUCACION BASICA	220,521,885	-10,883,926	209,637,959	157,228,461	(52,409,498)	(25.00)
PARA INFRAESTRUCTURA DE EDUCACION SUPERIOR	36,264,124	-5,457,854	30,806,270	23,104,701	(7,701,569)	(25.00)
PARA EDUCACION TECNOLOGICA Y DE ADULTOS	**182,388,544**		**182,388,544**	**139,411,593**	**(42,976,951)**	**(23.56)**
PARA EDUCACION TECNOLOGICA	116,753,805		116,753,805	91,964,017	(24,789,788)	(21.23)
PARA EDUCACION DE ADULTOS	65,634,739		65,634,739	47,447,576	(18,187,163)	(27.71)
PARA SEGURIDAD PUBLICA	**249,297,900**		**249,297,900**	**224,368,110**	**(24,929,790)**	**(10.00)**
PARA EL FORTALECIMIENTO DE LAS ENTIDADES FEDERATIVAS (FAFEF)	**858,686,747**	**(7,263,494)**	**851,423,253**	**638,567,442**	**(212,855,811)**	**(25.00)**

GOBIERNO DEL ESTADO DE MICHOACAN DE OCAMPO

ANALISIS DE INGRESOS PERCIBIDOS EN RELACION A SU ESTIMACION ANUAL MODIFICADA, POR EL PERIODO DEL 1o. DE ENERO AL 30 DE SEPTIEMBRE DEL AÑO 2010

(pesos)

CONCEPTO	ESTIMACION ORIGINAL DE INGRESOS	MODIFICA-CIONES P.E.F. Y LEY DE ING.	INGRESO INICIAL ESTIMADO MODIFICADO	INGRESOS OBTENIDOS	VARIACIONES PESOS	VARIACIONES %
TRANSFERENCIAS FEDERALES POR CONVENIO	**2,427,848,211**		**2,427,848,211**	**3,568,802,239**	**1,140,954,028**	**46.99**
SUBSIDIO PARA LA UNIVERSIDAD MICHOACANA DE SAN NICOLAS DE HIDALGO	1,182,135,186		1,182,135,186	1,100,709,849	(81,425,337)	(6.89)
COLEGIO DE BACHILLERES DEL ESTADO DE MICHOACAN	287,012,033		287,012,033	356,936,580	69,924,547	24.36
UNIVERSIDAD TECNOLOGICA DE MORELIA	9,602,966		9,602,966	8,811,333	(791,633)	(8.24)
COLEGIO DE ESTUDIOS CIENTIFICOS Y TECNOLOGICOS DEL ESTADO DE MICHOACAN	147,384,851		147,384,851	200,847,901	53,463,050	36.27
INSTITUTO DE CAPACITACION PARA EL TRABAJO DEL ESTADO DE MICHOACAN	56,134,260		56,134,260	65,834,351	9,700,091	17.28
SUBSIDIO PARA LA SEGURIDAD PUBLICA MUNICIPAL DE MORELIA	158,000,000		158,000,000	119,872,744	(38,127,256)	(24.13)
PROGRAMAS Y PROYECTOS DE INVERSION APOYADOS CON LOS RECURSOS DEL FONDO REGIONAL (FONREGION)	500,000,000		500,000,000	494,674,556	(5,325,444)	(1.07)
CONVENIO MEDIO AMBIENTE Y RECURSOS NATURALES	54,863,492		54,863,492	0	(54,863,492)	(100.00)
UNIVERSIDAD INTERCULTURAL INDIGENA	10,088,280		10,088,280	7,475,280	(2,613,000)	(25.90)
INFRAESTRUCTURA DEPORTIVA MUNICIPAL	22,627,143		22,627,143	89,335,223	66,708,080	294.81
PROGRAMAS DE SALUD				131,085,825	131,085,825	100.00
CONSEJO NACIONAL PARA LA CULTURA Y LAS ARTES (CONACULTA)				7,305,000	7,305,000	100.00
AGUA POTABLE Y SANEAMIENTO EN ZONAS RURALES				52,646,259	52,646,259	100.00
UNIVERSIDAD DE LA CIENEGA DEL ESTADO DE MICHOACAN DE OCAMPO				14,950,000	14,950,000	100.00
APORTACIONES FEDERALES PROGRAMA AL EMPLEO				17,697,224	17,697,224	100.00
PROGRAMA DE PRODUCCION FORESTAL (CONAFORT)				3,302,500	3,302,500	100.00
CUENCA DEL LAGO DE PATZCUARO				500,000	500,000	100.00
CUENCA DEL RIO CUPATITZIO				500,000	500,000	100.00
CUENCA DEL LAGO DE CUITZEO				500,000	500,000	100.00
CUENCA DEL RIO DUERO				500,000	500,000	100.00
PROGRAMA NACIONAL DE CARAVANAS DE SALUD				9,579,916	9,579,916	100.00
DESARROLLO TURISTICO				82,650,000	82,650,000	100.00
CUENCA LERMA DE CHAPALA				1,600,000	1,600,000	100.00
PROGRAMA DE APOYO A LA JUVENTUD				1,273,859	1,273,859	100.00
PROGRAMA INSTANCIA DE MUJERES				7,673,136	7,673,136	100.00
FONDO PARA LA POBLACION AFECTADA CONTINGENCIAS CLIMATOLOGICAS				8,431,391	8,431,391	100.00
PUEBLOS Y COMUNIDADES INDIGENAS				47,405,965	47,405,965	100.00
OPORTUNIDADES (S. SALUD)				72,104,067	72,104,067	100.00
PROGRAMA DE AGUA LIMPIA				800,000	800,000	100.00
AGUA POTABLE Y SANEAMIENTO EN ZONAS URBANAS				118,287,499	118,287,499	100.00
CONSEJO NACIONAL DE LA CIENCIA Y TECNOLOGIA (CONACYT)				211,550	211,550	100.00
PROGRAMAS DE LA SECRETARIA DE URBANISMO Y MEDIO AMBIENTE (SUMA)				38,581,310	38,581,310	100.00
PARA CONSTRUCCION Y MANTENIMIENTO DE PLANTAS DE TRATAMIENTO DE AGUAS RESIDUALES				154,180,271	154,180,271	100.00
TRANSVERSALIDAD DEL ENFOQUE DE GENERO				5,812,500	5,812,500	100.00
PROGRAMA REGIONAL				300,000,000	300,000,000	100.00
PROGRAMA DE ACTUALIZACION Y REGISTRO				8,257,452	8,257,452	100.00
PROGRAMAS PARA EL DESARROLLO INTEGRAL DE LA FAMILIA				2,070,898	2,070,898	100.00
PROGRAMA DE MODERNIZACION DEL REGISTRO PUBLICO DE LA PROPIEDAD				35,354,000	35,354,000	100.00
PROGRAMA COMUNIDADES SALUDABLES				1,043,800	1,043,800	100.00
OTROS INGRESOS	**4,042,689,906**		**4,042,689,906**	**2,424,752,720**	**(1,617,937,186)**	**(40.02)**
DE ORIGEN ESTATAL	**360,598,439**		**360,598,439**	**306,143,111**	**(54,455,328)**	**(15.10)**
APORTACIONES DE PARTICULARES PARA OBRA	444,202		444,202	1,104,153	659,951	148.57
APORTACIONES DE MUNICIPIOS PARA OBRAS	8,473,023		8,473,023	55,061,645	46,588,622	549.85
ENAJENACION PARA FERTILIZANTES,PASTO,SEMILLAS Y VIVEROS	1,011,303		1,011,303	1,017,953	6,650	0.66
CUOTAS DE RECUPERACION DE LA DIRECCION DE POLITICA DE ABASTO	669,911		669,911	951,986	282,075	42.11
OTROS INGRESOS DE DEPENDENCIAS Y ENTIDADES DE LA ADMINISTRACION PUBLICA ESTATAL	350,000,000		350,000,000	247,258,776	(102,741,224)	(29.35)
AERODROMO GENERAL LAZARO CARDENAS DEL RIO				748,598	748,598	100.00
DE ORIGEN FEDERAL	**3,682,091,467**		**3,682,091,467**	**2,118,609,609**	**(1,563,481,858)**	**(42.46)**
APORTACIONES FEDERALES PARA LA ALIMENTACION DE INTERNOS POR LA COMISION DE DELITOS DEL FUERO FEDERAL (SOCORRO DE LEY)	38,378,767		38,378,767	24,961,100	(13,417,667)	(34.96)
DERECHO EXTRAORDINARIO SOBRE LA EXPORTACION DE PETROLEO CRUDO (FEIEF)	256,000,000		256,000,000		(256,000,000)	(100.00)
APROVECHAMIENTO SOBRE RENDIMIENTOS EXCEDENTES (ARE)(FIES)	0		0	0	0	0.00
SISTEMA ESTATAL DE PROTECCION EN SALUD (SEGURO POPULAR)	1,300,000,000		1,300,000,000	1,155,099,996	(144,900,004)	(11.15)
OTROS INGRESOS DE DEPENDENCIAS Y ENTIDADES DE LA ADMINISTRACION PUBLICA FEDERAL	1,145,012,700		1,145,012,700	124,811,477	(1,020,201,223)	(89.10)
APOYOS EXTRAORDINARIOS	0		0	734,420,683	734,420,683	100.00
FONDO DE INVERSION PARA ENTIDADES FEDERATIVAS (FEIF)	402,000,000		402,000,000	79,316,353	(322,683,647)	(80.27)
CAMINOS RURALES Y CARRETERAS ALIMENTADORAS	540,700,000		540,700,000	0	(540,700,000)	(100.00)
INGRESOS TOTALES	**41,150,533,278**	**(25,282,940)**	**41,125,250,338**	**32,032,649,937**	**(9,092,600,401)**	**(22.11)**

C.P.C.R. HUMBERTO SUAREZ LOPEZ
SECRETARIO DE FINANZAS Y ADMINISTRACION

C.P. RAFAEL SANCHEZ DUARTE
DIRECTOR DE CONTABILIDAD

GOBIERNO DEL ESTADO DE MICHOACAN DE OCAMPO

ANALISIS DEL EJERCICIO DEL GASTO EN RELACION CON EL PRESUPUESTO AUTORIZADO MODIFICADO POR UNIDAD PROGRAMATICA PRESUPUESTARIA POR EL PERIODO DEL 1o DE ENERO AL 30 DE SEPTIEMBRE DEL AÑO 2010

(pesos)

UNIDAD PROGRAMATICA PRESUPUESTARIA	PRESUPUESTO INICIAL	AMPLIACIONES AL PRESUPUESTO	REDUCCIONES AL PRESUPUESTO	PRESUPUESTO MODIFICADO	PRESUPUESTO EJERCIDO	DIFERENCIAS PESOS	DIFERENCIAS %
SECTOR CENTRAL							
PODER LEGISLATIVO	430,646,190			430,646,190	328,830,110	101,816,080	23.64
PODER JUDICIAL	646,467,846			646,467,846	481,202,571	165,265,275	25.56
EJECUTIVO DEL ESTADO	87,541,320			87,541,320	73,599,350	13,941,970	15.93
SECRETARIA PARTICULAR	65,278,154			65,278,154	40,511,148	24,767,006	37.94
COORDINACION DE COMUNICACION SOCIAL	28,675,714			28,675,714	47,105,580	(18,429,866)	(64.27)
SECRETARIA DE GOBIERNO	345,998,650			345,998,650	393,722,106	(47,723,456)	(13.79)
SECRETARIA DE FINANZAS Y ADMINISTRACION	597,579,244			597,579,244	512,554,479	85,024,765	14.23
SECRETARIA DE COMUNICACIONES Y OBRAS PUBLICAS	1,202,101,650			1,202,101,650	505,625,758	696,475,892	57.94
SECRETARIA DE DESARROLLO RURAL	903,116,554			903,116,554	449,284,025	453,832,529	50.25
SECRETARIA DE DESARROLLO ECONOMICO	388,995,321			388,995,321	205,676,712	183,318,609	47.13
SECRETARIA DE TURISMO	265,951,422			265,951,422	135,414,296	130,537,126	49.08
SECRETARIA DE EDUCACION	14,112,473,862			14,112,473,862	11,840,446,424	2,272,027,438	16.10
PROCURADURIA GENERAL DE JUSTICIA	539,597,665			539,597,665	366,611,740	172,985,925	32.06
SECRETARIA DE LOS MIGRANTES	61,371,234			61,371,234	33,862,165	27,509,069	44.82
COORDINACION DE PLANEACION PARA EL DESARROLLO	227,599,743			227,599,743	224,191,524	3,408,219	1.50
SECRETARIA DE SEGURIDAD PUBLICA	1,894,299,557			1,894,299,557	1,223,158,315	671,141,242	35.43
SECRETARIA DE SALUD	3,663,263,523			3,663,263,523	2,530,404,092	1,132,859,431	30.92
SECRETARIA DE URBANISMO Y MEDIO AMBIENTE	155,459,324			155,459,324	126,799,128	28,660,196	18.44
COORDINACION DE CONTRALORIA	52,213,857			52,213,857	32,920,484	19,293,373	36.95
SECRETARIA DE POLITICA SOCIAL	247,809,812			247,809,812	185,564,312	62,245,500	25.12
SECRETARIA DE CULTURA	236,729,602			236,729,602	250,147,109	(13,417,507)	(5.67)
OBRA CONVENIDA CON MUNICIPIOS	451,000,000			451,000,000	305,850,707	145,149,293	32.18
PARTICIPACIONES A MUNICIPIOS	3,372,478,654			3,372,478,654	2,488,466,518	884,012,136	26.21
PARTICIPACIONES A MUNICIPIOS POR CUOTAS DE PEAJE	2,931,053			2,931,053	2,523,488	407,565	13.91
APORTACIONES A MUNICIPIOS	3,457,893,559			3,457,893,559	2,554,488,240	903,405,319	26.13
EROGACIONES ADICIONALES Y PROVISIONES	265,747,194			265,747,194	0	265,747,194	100.00
DEUDA PUBLICA	569,701,542			569,701,542	1,618,597,410	(1,048,895,868)	(184.11)
SECRETARIA DE LA MUJER	34,815,948			34,815,948	29,447,943	5,368,005	15.42
SECRETARIA DE LOS JOVENES	23,383,779			23,383,779	18,255,447	5,128,332	21.93
SECRETARIA DE PUEBLOS INDIGENAS	33,750,481			33,750,481	23,288,664	10,461,817	31.00
PROGRAMAS DE INVERSIONES CONCURRENTES	626,138,478			626,138,478	0	626,138,478	100.00
CONSEJERIA JURIDICA DEL EJECUTIVO DEL ESTADO DE MICHOACAN DE OCAMPO	14,833,885			14,833,885	14,487,215	346,670	2.34
REPRESENTACION DEL GOBIERNO DEL ESTADO EN EL DISTRITO FEDERAL	9,647,529			9,647,529	7,253,344	2,394,185	24.82
PROCURADURIA DE PROTECCION AL AMBIENTE DEL ESTADO DE MICHOACAN	14,257,444			14,257,444	9,829,643	4,427,801	31.06
CENTRO DE AGRONEGOCIOS DEL ESTADO DE MICHOACAN DE OCAMPO	9,259,675			9,259,675	6,092,184	3,167,491	34.21
COMISION EJECUTIVA DEL SERVICIO SOCIAL DE PASANTES DEL GOBIERNO DEL ESTADO	10,770,306			10,770,306	9,137,534	1,632,772	15.16
SUMAS SECTOR CENTRAL	**35,049,779,771**	**0**	**0**	**35,049,779,771**	**27,075,349,765**	**7,974,430,006**	**22.75**
SECTOR PARAESTATAL	**6,100,753,507**	**0**	**0**	**6,100,753,507**	**4,886,166,479**	**1,214,587,028**	**19.91**
G A S T O T O T A L	**41,150,533,278**	**0**	**0**	**41,150,533,278**	**31,961,516,244**	**9,189,017,034**	**22.33**

GOBIERNO DEL ESTADO DE MICHOACAN DE OCAMPO

ANALISIS DEL EJERCICIO DEL GASTO EN RELACION CON EL PRESUPUESTO AUTORIZADO MODIFICADO POR UNIDAD PROGRAMATICA PRESUPUESTARIA POR EL PERIODO DEL 1o DE ENERO AL 30 DE SEPTIEMBRE DEL AÑO 2010

(pesos)

UNIDAD PROGRAMATICA PRESUPUESTARIA	PRESUPUESTO INICIAL	AMPLIACIONES AL PRESUPUESTO	REDUCCIONES AL PRESUPUESTO	PRESUPUESTO MODIFICADO	PRESUPUESTO EJERCIDO	DIFERENCIAS PESOS	DIFERENCIAS %
SECTOR PARAESTATAL							
CASA DE LAS ARTESANIAS	36,891,297			36,891,297	27,436,191	9,455,106	25.63
COMISION ESTATAL DE CULTURA FISICA Y DEPORTE	32,069,965			32,069,965	121,974,528	(89,904,563)	(280.34)
SISTEMA MICHOACANO DE RADIO Y TELEVISION	32,760,581			32,760,581	48,601,822	(15,841,241)	(48.35)
CENTRO DE CONVENCIONES DE MORELIA	13,781,022			13,781,022	10,214,723	3,566,299	25.88
PARQUE ZOOLOGICO "BENITO JUAREZ"	22,661,812			22,661,812	29,457,533	(6,795,721)	(29.99)
UNIVERSIDAD MICHOACANA DE SAN NICOLAS DE HIDALGO	1,643,305,078			1,643,305,078	1,758,610,260	(115,305,182)	(7.02)
SISTEMA PARA EL DESARROLLO INTEGRAL DE LA FAMILIA	389,314,276			389,314,276	191,172,629	198,141,647	50.90
INSTITUTO ELECTORAL DE MICHOACAN	70,475,439			70,475,439	54,691,634	15,783,805	22.40
TRIBUNAL ELECTORAL DEL ESTADO	31,256,056			31,256,056	21,401,457	9,854,599	31.53
CENTRO ESTATAL DE TECNOLOGIAS DE INFORMACION Y COMUNICACIONES DEL ESTADO	16,367,344			16,367,344	12,478,864	3,888,480	23.76
TRIBUNAL DE JUSTICIA ADMINISTRATIVA DE MICHOACAN	27,248,000			27,248,000	20,500,258	6,747,742	24.76
INSTITUTO DE VIVIENDA DEL ESTADO DE MICHOACAN	60,162,366			60,162,366	202,736,923	(142,574,557)	(236.98)
COMISION FORESTAL DEL ESTADO	84,089,696			84,089,696	75,496,816	8,592,880	10.22
COMISION DE PESCA DEL ESTADO	73,101,684			73,101,684	33,275,684	39,826,000	54.48
COLEGIO DE BACHILLERES DEL ESTADO DE MICHOACAN	554,470,972			554,470,972	432,939,063	121,531,909	21.92
COLEGIO DE EDUCACION PROFESIONAL TECNICA DEL ESTADO DE MICHOACAN	116,753,805			116,753,805	102,843,403	13,910,402	11.91
UNIVERSIDAD TECNOLOGICA DE MORELIA	22,908,877			22,908,877	25,525,378	(2,616,501)	(11.42)
COLEGIO DE ESTUDIOS CIENTIFICOS Y TECNOLOGICOS	283,499,104			283,499,104	233,572,897	49,926,207	17.61
INSTITUTO DE CAPACITACION PARA EL TRABAJO	86,601,917			86,601,917	69,343,962	17,257,955	19.93
INSTITUTO NACIONAL PARA LA EDUCACION DE LOS ADULTOS	65,634,739			65,634,739	45,804,454	19,830,285	30.21
CENTRO DE INVESTIGACION Y DESARROLLO DEL ESTADO DE MICHOACAN	14,903,599			14,903,599	11,892,545	3,011,054	20.20
INSTITUTO DE LA INFRAESTRUCTURA FISICA EDUCATIVA DEL ESTADO DE MICHOACAN	295,273,850			295,273,850	168,139,792	127,134,058	43.06
CONSEJO ESTATAL DE CIENCIA Y TECNOLOGIA	38,622,673			38,622,673	30,234,336	8,388,337	21.72
UNIVERSIDAD DE LA CIENEGA DEL ESTADO DE MICHOACAN DE OCAMPO	30,412,262			30,412,262	40,624,776	(10,212,514)	(33.58)
INSTITUTO MICHOACANO PARA LA EDUCACION DE LOS ADULTOS	6,023,488			6,023,488	3,310,788	2,712,700	45.04
ALMACENES,SERVICIOS Y TANSPORTE EXTRAORDINARIOS A COMITES AGROPECUARIOS DEL ESTADO DE MICHOACAN, S.A. DE C.V.	8,988,238			8,988,238	19,723,530	(10,735,292)	(119.44)
CENTRO ESTATAL DE CERTIFICACION, EVALUACION Y CONTROL DE CONFIANZA	5,908,528			5,908,528	5,405,373	503,155	8.52
COMISION DE FERIAS, EXPOSICIONES Y EVENTOS DEL ESTADO DE MICHOACAN	6,801,229			6,801,229	41,526,942	(34,725,713)	(510.58)
AGENCIA ESTATAL PARA ATRACCION DE INVERSIONES Y PROYECTOS ESTRATEGICOS	10,116,885			10,116,885	7,191,783	2,925,102	28.91
UNIVERSIDAD INTERCULTURAL INDIGENA	15,088,280			15,088,280	10,140,221	4,948,059	32.79
TRIBUNAL DE CONCILIACION Y ARBITRAJE	8,914,740			8,914,740	2,994,570	5,920,170	66.41
COMISION ESTATAL DE ARBITRAJE MEDICO DE MICHOACAN	3,614,843			3,614,843	2,597,266	1,017,577	28.15
SUBTOTAL	**4,108,022,645**	**0**	**0**	**4,108,022,645**	**3,861,860,401**	**246,162,244**	**5.99**

GOBIERNO DEL ESTADO DE MICHOACAN DE OCAMPO

ANALISIS DEL EJERCICIO DEL GASTO EN RELACION CON EL PRESUPUESTO AUTORIZADO MODIFICADO POR UNIDAD PROGRAMATICA PRESUPUESTARIA POR EL PERIODO DEL 1o DE ENERO AL 30 DE SEPTIEMBRE DEL AÑO 2010

(pesos)

UNIDAD PROGRAMATICA PRESUPUESTARIA	PRESUPUESTO INICIAL	AMPLIACIONES AL PRESUPUESTO	REDUCCIONES AL PRESUPUESTO	PRESUPUESTO MODIFICADO	PRESUPUESTO EJERCIDO	DIFERENCIAS PESOS	DIFERENCIAS %
SECTOR PARAESTATAL							
JUNTA LOCAL DE CONCILIACION Y ARBITRAJE	30,577,578			30,577,578	24,512,797	6,064,781	19.83
JUNTA DE CAMINOS	450,041,677			450,041,677	274,607,617	175,434,060	38.98
COMISION PARA EL DESARROLLO ECONOMICO Y SOCIAL DE LA TIERRA CALIENTE DEL ESTADO DE MICHOACAN	442,484,662			442,484,662	503,796,995	(61,312,333)	(13.86)
JUNTA DE ASISTENCIA PRIVADA DEL GOBIERNO DEL ESTADO	4,772,147			4,772,147	3,283,448	1,488,699	31.20
COMISION ESTATAL DE DERECHOS HUMANOS	31,599,250			31,599,250	28,748,260	2,850,990	9.02
COMISION EJECUTIVA PARA EL DESARROLLO DE LA COSTA MICHOACANA	5,584,682			5,584,682	3,635,590	1,949,092	34.90
INSTITUTO PARA LA TRANSPARENCIA Y ACCESO A LA INFORMACION PUBLICA DEL ESTADO DE MICHOACAN	6,945,088			6,945,088	5,709,106	1,235,982	17.80
COMISION ESTATAL DEL AGUA Y GESTION DE CUENCAS	972,168,959			972,168,959	145,107,704	827,061,255	85.07
COMITE DE ADQUISICIONES DEL PODER EJECUTIVO	11,245,217			11,245,217	9,084,343	2,160,874	19.22
FIDEICOMISO DE PARQUES INDUSTRIALES DE MICHOACAN	15,239,776			15,239,776	8,271,188	6,968,588	45.73
SISTEMA INTEGRAL DE FINANCIAMIENTO PARA EL DESARROLLO DE MICHOACAN	22,071,826			22,071,826	17,549,030	4,522,796	20.49
SUBTOTAL	**1,992,730,862**	**0**	**0**	**1,992,730,862**	**1,024,306,078**	**968,424,784**	**48.60**
S U M A S	**6,100,753,507**	**0**	**0**	**6,100,753,507**	**4,886,166,479**	**1,214,587,028**	**19.91**

GOBIERNO DEL ESTADO DE MICHOACAN DE OCAMPO

PARTICIPACIONES A MUNICIPIOS
POR EL PERIODO DEL 1o. DE ENERO AL 30 DE SEPTIEMBRE DEL AÑO 2010

(pesos)

MUNICIPIOS	PARTICIPACIONES DEL EJERCICIO		DIFERENCIA DE PARTICIPACIONES PAGADAS CONTRA ESTIMADAS	
	ESTIMADAS	PAGADAS	PESOS	%
ACUITZIO	9,861,926	9,743,279	(118,647)	(1.20)
AGUILILLA	23,211,995	23,033,182	(178,813)	(0.77)
ALVARO OBREGON	14,713,685	14,532,492	(181,193)	(1.23)
ANGAMACUTIRO	10,470,559	10,328,940	(141,619)	(1.35)
ANGANGUEO	9,736,859	9,621,070	(115,789)	(1.19)
APATZINGAN	60,111,072	59,497,751	(613,321)	(1.02)
APORO	16,480,194	16,352,764	(127,430)	(0.77)
AQUILA	34,366,398	34,121,252	(245,146)	(0.71)
ARIO	21,142,551	20,937,042	(205,509)	(0.97)
ARTEAGA	31,599,470	31,370,641	(228,829)	(0.72)
BRISEÑAS	10,251,032	10,145,235	(105,797)	(1.03)
BUENAVISTA	24,482,503	24,243,629	(238,874)	(0.98)
CARACUARO	17,632,376	17,461,816	(170,560)	(0.97)
COAHUAYANA	11,676,930	11,545,514	(131,416)	(1.13)
COALCOMAN	32,107,263	31,882,673	(224,590)	(0.70)
COENEO	13,537,264	13,400,660	(136,604)	(1.01)
CONTEPEC	18,339,724	18,150,466	(189,258)	(1.03)
COPANDARO	8,244,735	8,131,645	(113,090)	(1.37)
COTIJA	14,656,047	14,489,199	(166,848)	(1.14)
CUITZEO	16,359,318	16,147,464	(211,854)	(1.30)
CHARAPAN	9,289,035	9,158,276	(130,759)	(1.41)
CHARO	14,328,054	14,143,036	(185,018)	(1.29)
CHAVINDA	9,371,402	9,259,344	(112,058)	(1.20)
CHERAN	11,558,451	11,393,713	(164,738)	(1.43)
CHILCHOTA	17,462,635	17,278,921	(183,714)	(1.05)
CHINICUILA	15,007,267	14,870,458	(136,809)	(0.91)
CHUCANDIRO	6,935,161	6,838,675	(96,486)	(1.39)
CHURINTZIO	6,966,750	6,887,121	(79,629)	(1.14)
CHURUMUCO	15,095,145	14,964,767	(130,378)	(0.86)
ECUANDUREO	10,408,418	10,279,209	(129,209)	(1.24)
EPITACIO HUERTA	13,153,490	12,978,068	(175,422)	(1.33)
ERONGARICUARO	10,254,802	10,127,007	(127,795)	(1.25)
GABRIEL ZAMORA	13,949,300	13,772,316	(176,984)	(1.27)
HIDALGO	54,141,301	53,571,353	(569,948)	(1.05)
LA HUACANA	25,869,696	25,640,027	(229,669)	(0.89)
HUANDACAREO	9,823,736	9,712,058	(111,678)	(1.14)
HUANIQUEO	8,110,655	7,995,950	(114,705)	(1.41)
HUETAMO	32,960,131	32,670,475	(289,656)	(0.88)

GOBIERNO DEL ESTADO DE MICHOACAN DE OCAMPO

PARTICIPACIONES A MUNICIPIOS

POR EL PERIODO DEL 1o. DE ENERO AL 30 DE SEPTIEMBRE DEL AÑO 2010

(pesos)

MUNICIPIOS	PARTICIPACIONES DEL EJERCICIO		DIFERENCIA DE PARTICIPACIONES PAGADAS CONTRA ESTIMADAS	
	ESTIMADAS	PAGADAS	PESOS	%
HUIRAMBA	7,809,957	7,712,745	(97,212)	(1.24)
INDAPARAPEO	12,175,824	12,024,319	(151,505)	(1.24)
IRIMBO	10,956,915	10,826,985	(129,930)	(1.19)
IXTLAN	10,298,173	10,173,368	(124,805)	(1.21)
JACONA	42,134,678	41,717,663	(417,015)	(0.99)
JIMENEZ	10,430,072	10,294,651	(135,421)	(1.30)
JIQUILPAN	19,641,971	19,412,322	(229,649)	(1.17)
JOSE SIXTO VERDUZCO	15,943,509	15,783,956	(159,553)	(1.00)
JUAREZ	10,409,684	10,289,758	(119,926)	(1.15)
JUNGAPEO	14,026,107	13,889,506	(136,601)	(0.97)
LAGUNILLAS	8,726,888	8,636,753	(90,135)	(1.03)
MADERO	19,836,087	19,677,293	(158,794)	(0.80)
MARAVATIO	35,206,248	34,832,427	(373,821)	(1.06)
MARCOS CASTELLANOS	9,937,117	9,828,401	(108,716)	(1.09)
LAZARO CARDENAS	89,164,374	88,279,078	(885,296)	(0.99)
MORELIA	279,474,508	276,304,590	(3,169,918)	(1.13)
MORELOS	8,647,423	8,531,562	(115,861)	(1.34)
MUGICA	22,786,374	22,550,706	(235,668)	(1.03)
NAHUATZEN	15,290,358	15,076,465	(213,893)	(1.40)
NOCUPETARO	14,566,550	14,414,283	(152,267)	(1.05)
NUEVO PARANGARICUTIRO	12,299,896	12,162,995	(136,901)	(1.11)
NUEVO URECHO	8,419,327	8,317,854	(101,473)	(1.21)
NUMARAN	9,480,249	9,369,628	(110,621)	(1.17)
OCAMPO	15,074,684	14,884,377	(190,307)	(1.26)
PAJACUARAN	13,468,970	13,303,779	(165,191)	(1.23)
PANINDICUARO	12,066,089	11,895,508	(170,581)	(1.41)
PARACUARO	16,117,223	15,909,706	(207,517)	(1.29)
PARACHO	18,153,829	17,962,717	(191,112)	(1.05)
PATZCUARO	40,071,868	39,648,606	(423,262)	(1.06)
PENJAMILLO	12,761,020	12,599,527	(161,493)	(1.27)
PERIBAN	15,043,330	14,880,739	(162,591)	(1.08)
LA PIEDAD	49,860,718	49,360,528	(500,190)	(1.00)
PUREPERO	12,576,798	12,445,358	(131,440)	(1.05)
PURUANDIRO	32,069,534	31,724,982	(344,552)	(1.07)
QUERENDARO	10,430,521	10,301,196	(129,325)	(1.24)
QUIROGA	15,853,935	15,646,878	(207,057)	(1.31)
COJUMATLAN	8,654,306	8,551,091	(103,215)	(1.19)
LOS REYES	27,800,849	27,510,749	(290,100)	(1.04)

GOBIERNO DEL ESTADO DE MICHOACAN DE OCAMPO

PARTICIPACIONES A MUNICIPIOS

POR EL PERIODO DEL 1o. DE ENERO AL 30 DE SEPTIEMBRE DEL AÑO 2010

(pesos)

MUNICIPIOS	PARTICIPACIONES DEL EJERCICIO		DIFERENCIA DE PARTICIPACIONES PAGADAS CONTRA ESTIMADAS	
	ESTIMADAS	PAGADAS	PESOS	%
SAHUAYO	37,729,698	37,320,942	(408,756)	(1.08)
SAN LUCAS	14,252,291	14,068,947	(183,344)	(1.29)
SANTA ANA MAYA	10,511,043	10,379,815	(131,228)	(1.25)
SALVADOR ESCALANTE	22,330,837	22,101,966	(228,871)	(1.02)
SENGUIO	12,236,648	12,115,354	(121,294)	(0.99)
SUSUPUATO	9,486,180	9,364,774	(121,406)	(1.28)
TACAMBARO	33,717,337	33,376,502	(340,835)	(1.01)
TANCITARO	17,756,337	17,582,535	(173,802)	(0.98)
TANGAMANDAPIO	15,419,065	15,210,095	(208,970)	(1.36)
TANGANCICUARO	18,296,364	18,071,741	(224,623)	(1.23)
TANHUATO	11,225,205	11,090,786	(134,419)	(1.20)
TARETAN	10,113,768	9,996,046	(117,722)	(1.16)
TARIMBARO	27,795,127	27,507,217	(287,910)	(1.04)
TEPALCATEPEC	20,156,557	19,954,400	(202,157)	(1.00)
TINGAMBATO	9,900,856	9,778,490	(122,366)	(1.24)
TINGUINDIN	10,374,155	10,253,792	(120,363)	(1.16)
TIQUICHEO DE N. R.	22,600,814	22,384,118	(216,696)	(0.96)
TLALPUJAHUA	16,952,324	16,740,822	(211,502)	(1.25)
TLAZAZALCA	7,616,919	7,521,414	(95,505)	(1.25)
TOCUMBO	10,174,762	10,066,978	(107,784)	(1.06)
TUMBISCATIO	17,761,938	17,629,787	(132,151)	(0.74)
TURICATO	29,012,637	28,767,639	(244,998)	(0.84)
TUXPAN	16,649,643	16,434,781	(214,862)	(1.29)
TUZANTLA	17,398,974	17,253,063	(145,911)	(0.84)
TZINTZUNTZAN	10,585,217	10,447,561	(137,656)	(1.30)
TZITZIO	16,980,165	16,801,254	(178,911)	(1.05)
URUAPAN	119,678,455	118,348,715	(1,329,740)	(1.11)
VENUSTIANO CARRANZA	14,098,887	13,931,878	(167,009)	(1.18)
VILLAMAR	12,249,927	12,088,916	(161,011)	(1.31)
VISTA HERMOSA	12,648,029	12,494,691	(153,338)	(1.21)
YURECUARO	17,296,893	17,086,651	(210,242)	(1.22)
ZACAPU	35,855,883	35,477,700	(378,183)	(1.05)
ZAMORA	80,323,540	79,466,962	(856,578)	(1.07)
ZINAPARO	6,805,357	6,733,416	(71,941)	(1.06)
ZINAPECUARO	24,960,971	24,704,555	(256,416)	(1.03)
ZIRACUARETIRO	10,874,554	10,738,336	(136,218)	(1.25)
ZITACUARO	62,443,056	61,763,342	(679,714)	(1.09)
S U M A S	**2,515,603,706**	**2,488,466,518**	**(27,137,188)**	**(1.08)**

GOBIERNO DEL ESTADO DE MICHOACAN DE OCAMPO

FONDO DE APORTACIONES PARA LA INFRAESTRUCTURA SOCIAL MUNICIPAL
POR EL PERIODO DEL 1o. DE ENERO AL 30 DE SEPTIEMBRE DEL AÑO 2010

(pesos)

MUNICIPIOS	APORTACION ANUAL MODIFICADA	APORTACION PAGADA	DIFERENCIAS POR PAGAR	
			PESOS	%
ACUITZIO	7,323,379	6,591,042	732,337	10.00
AGUILILLA	19,259,531	17,333,577	1,925,954	10.00
ALVARO OBREGON	12,391,604	11,152,440	1,239,164	10.00
ANGAMACUTIRO	11,635,227	10,471,707	1,163,520	10.00
ANGANGUEO	6,715,981	6,044,382	671,599	10.00
APATZINGAN	37,096,241	33,386,616	3,709,625	10.00
APORO	2,145,300	1,930,770	214,530	10.00
AQUILA	35,606,880	32,046,192	3,560,688	10.00
ARIO DE ROSALES	21,259,605	19,133,649	2,125,956	10.00
ARTEAGA	29,320,476	26,388,432	2,932,044	10.00
BRISEÑAS	3,218,814	2,896,929	321,885	10.00
BUENA VISTA	17,014,873	15,313,383	1,701,490	10.00
CARACUARO	10,899,510	9,809,559	1,089,951	10.00
COAHUAYANA	7,181,328	6,463,197	718,131	10.00
COALCOMAN	23,886,866	21,498,183	2,388,683	10.00
COENEO	19,583,421	17,625,078	1,958,343	10.00
CONTEPEC	17,016,383	15,314,742	1,701,641	10.00
COPANDARO	9,575,834	8,618,247	957,587	10.00
COTIJA	8,445,807	7,601,229	844,578	10.00
CUITZEO	13,373,765	12,036,393	1,337,372	10.00
CHARAPAN	11,306,429	10,175,787	1,130,642	10.00
CHARO	13,544,471	12,190,023	1,354,448	10.00
CHAVINDA	6,401,225	5,761,107	640,118	10.00
CHERAN	14,443,273	12,998,943	1,444,330	10.00
CHILCHOTA	19,523,975	17,571,582	1,952,393	10.00
CHINICUILA	8,080,960	7,272,864	808,096	10.00
CHUCANDIRO	8,496,425	7,646,787	849,638	10.00
CHURINTZIO	3,352,374	3,017,133	335,241	10.00
CHURUMUCO	19,824,224	17,841,798	1,982,426	10.00
ECUANDUREO	7,931,846	7,138,665	793,181	10.00
EPITACIO HUERTA	15,229,259	13,706,334	1,522,925	10.00
ERONGARICUARO	7,306,503	6,575,850	730,653	10.00
GABRIEL ZAMORA	11,341,411	10,207,269	1,134,142	10.00
HIDALGO	46,713,414	42,042,069	4,671,345	10.00
LA HUACANA	30,691,400	27,622,260	3,069,140	10.00
HUANDACAREO	4,552,521	4,097,268	455,253	10.00
HUANIQUEO	10,647,383	9,582,642	1,064,741	10.00
HUETAMO	34,520,516	31,068,468	3,452,048	10.00

GOBIERNO DEL ESTADO DE MICHOACAN DE OCAMPO

FONDO DE APORTACIONES PARA LA INFRAESTRUCTURA SOCIAL MUNICIPAL
POR EL PERIODO DEL 1o. DE ENERO AL 30 DE SEPTIEMBRE DEL AÑO 2010

(pesos)

MUNICIPIOS	APORTACION ANUAL MODIFICADA	APORTACION PAGADA	DIFERENCIAS POR PAGAR	
			PESOS	%
HUIRAMBA	5,989,477	5,390,532	598,945	10.00
INDAPARAPEO	9,911,964	8,920,764	991,200	10.00
IRIMBO	8,043,693	7,239,321	804,372	10.00
IXTLAN	6,491,352	5,842,215	649,137	10.00
JACONA	10,846,433	9,761,787	1,084,646	10.00
JIMENEZ	9,497,726	8,547,957	949,769	10.00
JIQUILPAN	9,484,602	8,536,140	948,462	10.00
JOSE SIXTO VERDUZCO	20,205,911	18,185,319	2,020,592	10.00
JUAREZ	5,448,958	4,904,064	544,894	10.00
JUNGAPEO	20,803,540	18,723,186	2,080,354	10.00
LAGUNILLAS	3,992,757	3,593,484	399,273	10.00
MADERO	21,097,369	18,987,633	2,109,736	10.00
MARAVATIO	53,528,984	48,176,082	5,352,902	10.00
MARCOS CASTELLANOS	3,466,806	3,120,129	346,677	10.00
LAZARO CARDENAS	41,778,585	37,600,731	4,177,854	10.00
MORELIA	77,895,632	70,106,058	7,789,574	10.00
MORELOS	9,509,112	8,558,199	950,913	10.00
MUGICA	17,596,227	15,836,607	1,759,620	10.00
NAHUATZEN	16,529,338	14,876,406	1,652,932	10.00
NOCUPETARO	16,560,598	14,904,540	1,656,058	10.00
NVO PARANGARICUTIRO	4,741,975	4,267,782	474,193	10.00
NUEVO URECHO	6,093,657	5,484,294	609,363	10.00
NUMARAN	6,053,803	5,448,420	605,383	10.00
OCAMPO	13,139,388	11,825,451	1,313,937	10.00
PAJACUARAN	9,608,318	8,647,488	960,830	10.00
PANINDICUARO	15,356,563	13,820,904	1,535,659	10.00
PARACUARO	15,104,900	13,594,410	1,510,490	10.00
PARACHO	19,196,621	17,276,958	1,919,663	10.00
PATZCUARO	36,795,542	33,115,986	3,679,556	10.00
PENJAMILLO	11,033,987	9,930,591	1,103,396	10.00
PERIBAN	4,610,083	4,149,072	461,011	10.00
LA PIEDAD	18,905,644	17,015,076	1,890,568	10.00
PUREPERO	3,167,362	2,850,624	316,738	10.00
PURUANDIRO	51,643,821	46,479,438	5,164,383	10.00
QUERENDARO	7,938,355	7,144,524	793,831	10.00
QUIROGA	14,831,109	13,347,999	1,483,110	10.00
COJUMATLAN	5,004,666	4,504,203	500,463	10.00
LOS REYES	18,798,769	16,918,893	1,879,876	10.00

GOBIERNO DEL ESTADO DE MICHOACAN DE OCAMPO

FONDO DE APORTACIONES PARA LA INFRAESTRUCTURA SOCIAL MUNICIPAL
POR EL PERIODO DEL 1o. DE ENERO AL 30 DE SEPTIEMBRE DEL AÑO 2010

(pesos)

MUNICIPIOS	APORTACION ANUAL MODIFICADA	APORTACION PAGADA	DIFERENCIAS POR PAGAR	
			PESOS	%
SAHUAYO	13,196,327	11,876,697	1,319,630	10.00
SAN LUCAS	14,959,240	13,463,316	1,495,924	10.00
SANTA ANA MAYA	8,706,397	7,835,760	870,637	10.00
SALVADOR ESCALANTE	27,038,258	24,334,434	2,703,824	10.00
SENGUIO	17,783,652	16,005,285	1,778,367	10.00
SUSUPUATO	10,474,909	9,427,419	1,047,490	10.00
TACAMBARO	40,191,388	36,172,251	4,019,137	10.00
TANCITARO	18,889,469	17,000,523	1,888,946	10.00
TANGAMANDAPIO	15,429,733	13,886,757	1,542,976	10.00
TANGANCICUARO	11,361,431	10,225,287	1,136,144	10.00
TANHUATO	6,616,232	5,954,607	661,625	10.00
TARETAN	5,043,009	4,538,709	504,300	10.00
TARIMBARO	22,428,084	20,185,272	2,242,812	10.00
TEPALCATEPEC	7,357,472	6,621,723	735,749	10.00
TINGAMBATO	6,517,592	5,865,831	651,761	10.00
TINGUINDIN	5,328,808	4,795,929	532,879	10.00
TIQUICHEO DE N.	14,811,028	13,329,927	1,481,101	10.00
TLALPUJAHUA	13,082,972	11,774,673	1,308,299	10.00
TLAZAZALCA	6,263,883	5,637,492	626,391	10.00
TOCUMBO	3,757,139	3,381,426	375,713	10.00
TUMBISCATIO	18,347,065	16,512,363	1,834,702	10.00
TURICATO	40,166,548	36,149,895	4,016,653	10.00
TUXPAN	15,260,328	13,734,297	1,526,031	10.00
TUZANTLA	21,595,665	19,436,103	2,159,562	10.00
TZINTZUNTZAN	10,370,038	9,333,036	1,037,002	10.00
TZITZIO	15,402,574	13,862,313	1,540,261	10.00
URUAPAN	66,664,171	59,997,744	6,666,427	10.00
VENUSTIANO CARRANZA	7,065,359	6,358,824	706,535	10.00
VILLAMAR	12,404,325	11,163,897	1,240,428	10.00
VISTA HERMOSA	8,028,253	7,225,425	802,828	10.00
YURECUARO	11,502,891	10,352,601	1,150,290	10.00
ZACAPU	24,432,414	21,989,169	2,443,245	10.00
ZAMORA	31,195,471	28,075,923	3,119,548	10.00
ZINAPARO	2,546,661	2,291,994	254,667	10.00
ZINAPECUARO	30,917,385	27,825,651	3,091,734	10.00
ZIRACUARETIRO	8,421,145	7,579,035	842,110	10.00
ZITACUARO	82,085,479	73,876,923	8,208,556	10.00
S U M A S	**1,893,204,856**	**1,703,884,374**	**189,320,482**	**10.00**

GOBIERNO DEL ESTADO DE MICHOACAN DE OCAMPO

FONDO DE APORTACIONES PARA EL FORTALECIMIENTO DE LOS MUNICIPIOS Y LAS DEMARCACIONES TERRITORIALES DEL DISTRITO FEDERAL POR EL PERIODO DEL 1o. DE ENERO AL 30 DE SEPTIEMBRE DEL AÑO 2010

(pesos)

MUNICIPIOS	APORTACION ANUAL MODIFICADA	APORTACION PAGADA	DIFERENCIAS POR PAGAR	
			PESOS	%
ACUITZIO	3,953,528	2,635,688	1,317,840	33.33
AGUILILLA	6,355,457	4,236,968	2,118,489	33.33
ALVARO OBREGON	7,353,278	4,902,184	2,451,094	33.33
ANGAMACUTIRO	4,850,662	3,233,776	1,616,886	33.33
ANGANGUEO	3,929,143	2,619,432	1,309,711	33.33
APATZINGAN	45,261,049	30,174,032	15,087,017	33.33
APORO	1,063,897	709,264	354,633	33.33
AQUILA	8,219,342	5,479,560	2,739,782	33.33
ARIO DE ROSALES	12,447,005	8,298,000	4,149,005	33.33
ARTEAGA	8,327,501	5,551,664	2,775,837	33.33
BRISEÑAS	3,760,020	2,506,680	1,253,340	33.33
BUENA VISTA	14,959,847	9,973,232	4,986,615	33.33
CARACUARO	3,672,313	2,448,208	1,224,105	33.33
COAHUAYANA	4,574,954	3,049,968	1,524,986	33.33
COALCOMAN	7,140,892	4,760,592	2,380,300	33.33
COENEO	7,660,845	5,107,232	2,553,613	33.33
CONTEPEC	12,072,969	8,048,648	4,024,321	33.33
COPANDARO	3,197,984	2,131,992	1,065,992	33.33
COTIJA	7,160,951	4,773,968	2,386,983	33.33
CUITZEO	10,309,771	6,873,184	3,436,587	33.33
CHARAPAN	4,274,073	2,849,384	1,424,689	33.33
CHARO	7,636,853	5,091,232	2,545,621	33.33
CHAVINDA	3,782,046	2,521,368	1,260,678	33.33
CHERAN	6,188,301	4,125,536	2,062,765	33.33
CHILCHOTA	11,916,826	7,944,552	3,972,274	33.33
CHINICUILA	2,101,442	1,400,960	700,482	33.33
CHUCANDIRO	2,169,485	1,446,320	723,165	33.33
CHURINTZIO	2,171,058	1,447,376	723,682	33.33
CHURUMUCO	5,428,038	3,618,696	1,809,342	33.33
ECUANDUREO	4,884,880	3,256,584	1,628,296	33.33
EPITACIO HUERTA	6,225,272	4,150,184	2,075,088	33.33
ERONGARICUARO	5,136,597	3,424,400	1,712,197	33.33
GABRIEL ZAMORA	7,817,381	5,211,584	2,605,797	33.33
HIDALGO	43,386,151	28,924,104	14,462,047	33.33
LA HUACANA	12,496,955	8,331,304	4,165,651	33.33
HUANDACAREO	4,347,229	2,898,152	1,449,077	33.33
HUANIQUEO	2,999,757	1,999,840	999,917	33.33
HUETAMO	16,219,611	10,813,072	5,406,539	33.33

GOBIERNO DEL ESTADO DE MICHOACAN DE OCAMPO

FONDO DE APORTACIONES PARA EL FORTALECIMIENTO DE LOS MUNICIPIOS Y LAS DEMARCACIONES TERRITORIALES DEL DISTRITO FEDERAL POR EL PERIODO DEL 1o. DE ENERO AL 30 DE SEPTIEMBRE DEL AÑO 2010

(pesos)

MUNICIPIOS	APORTACION ANUAL MODIFICADA	APORTACION PAGADA	DIFERENCIAS POR PAGAR	
			PESOS	%
HUIRAMBA	2,898,283	1,932,192	966,091	33.33
INDAPARAPEO	5,952,317	3,968,208	1,984,109	33.33
IRIMBO	4,489,999	2,993,336	1,496,663	33.33
IXTLAN	5,031,977	3,354,648	1,677,329	33.33
JACONA	23,609,860	15,739,904	7,869,956	33.33
JIMENEZ	5,040,237	3,360,160	1,680,077	33.33
JIQUILPAN	12,479,649	8,319,768	4,159,881	33.33
JOSE SIXTO VERDUZCO	9,355,607	6,237,072	3,118,535	33.33
JUAREZ	4,725,984	3,150,656	1,575,328	33.33
JUNGAPEO	7,304,115	4,869,408	2,434,707	33.33
LAGUNILLAS	1,898,889	1,265,928	632,961	33.33
MADERO	6,202,067	4,134,712	2,067,355	33.33
MARAVATIO	27,598,392	18,398,928	9,199,464	33.33
MARCOS CASTELLANOS	4,331,103	2,887,400	1,443,703	33.33
LAZARO CARDENAS	64,107,954	42,738,632	21,369,322	33.33
MORELIA	269,079,408	179,386,264	89,693,144	33.33
MORELOS	3,352,947	2,235,296	1,117,651	33.33
MUGICA	15,823,550	10,549,032	5,274,518	33.33
NAHUATZEN	9,854,321	6,569,544	3,284,777	33.33
NOCUPETARO	3,008,410	2,005,608	1,002,802	33.33
NVO PARANGARICUTIRO	6,303,934	4,202,624	2,101,310	33.33
NUEVO URECHO	3,057,121	2,024,744	1,032,377	33.77
NUMARAN	3,692,371	2,461,584	1,230,787	33.33
OCAMPO	8,137,140	5,424,760	2,712,380	33.33
PAJACUARAN	7,241,972	4,827,984	2,413,988	33.33
PANINDICUARO	6,206,787	4,137,856	2,068,931	33.33
PARACUARO	8,968,199	5,978,800	2,989,399	33.33
PARACHO	12,541,792	8,361,192	4,180,600	33.33
PATZCUARO	31,412,689	20,941,792	10,470,897	33.33
PENJAMILLO	6,498,621	4,332,416	2,166,205	33.33
PERIBAN	8,245,693	5,497,128	2,748,565	33.33
LA PIEDAD	35,842,906	23,895,272	11,947,634	33.33
PUREPERO	6,013,279	4,008,856	2,004,423	33.33
PURUANDIRO	25,403,736	16,935,824	8,467,912	33.33
QUERENDARO	4,906,119	3,270,744	1,635,375	33.33
QUIROGA	9,199,857	6,133,240	3,066,617	33.33
COJUMATLAN	3,717,150	2,478,104	1,239,046	33.33
LOS REYES	20,368,612	13,579,072	6,789,540	33.33

GOBIERNO DEL ESTADO DE MICHOACAN DE OCAMPO

FONDO DE APORTACIONES PARA EL FORTALECIMIENTO DE LOS MUNICIPIOS Y LAS DEMARCACIONES TERRITORIALES DEL DISTRITO FEDERAL POR EL PERIODO DEL 1o. DE ENERO AL 30 DE SEPTIEMBRE DEL AÑO 2010

(pesos)

MUNICIPIOS	APORTACION ANUAL MODIFICADA	APORTACION PAGADA	DIFERENCIAS POR PAGAR	
			PESOS	%
SAHUAYO	24,371,304	16,247,536	8,123,768	33.33
SAN LUCAS	6,667,743	4,445,160	2,222,583	33.33
SANTA ANA MAYA	4,690,193	3,126,792	1,563,401	33.33
SALVADOR ESCALANTE	15,143,128	10,095,416	5,047,712	33.33
SENGUIO	6,273,256	4,182,168	2,091,088	33.33
SUSUPUATO	3,029,649	2,019,768	1,009,881	33.33
TACAMBARO	23,566,990	15,711,328	7,855,662	33.33
TANCITARO	10,261,001	6,840,664	3,420,337	33.33
TANGAMANDAPIO	9,544,395	6,362,928	3,181,467	33.33
TANGANCICUARO	11,819,679	7,879,784	3,939,895	33.33
TANHUATO	5,734,031	3,822,688	1,911,343	33.33
TARETAN	4,835,323	3,223,552	1,611,771	33.33
TARIMBARO	20,247,080	13,498,056	6,749,024	33.33
TEPALCATEPEC	8,712,549	5,808,368	2,904,181	33.33
TINGAMBATO	4,967,475	3,311,648	1,655,827	33.33
TINGUINDIN	4,882,520	3,255,016	1,627,504	33.33
TIQUICHEO DE N.	5,374,548	3,583,032	1,791,516	33.33
TLALPUJAHUA	9,979,393	6,652,928	3,326,465	33.33
TLAZAZALCA	2,665,052	1,776,704	888,348	33.33
TOCUMBO	3,862,280	2,574,856	1,287,424	33.33
TUMBISCATIO	3,289,231	2,192,824	1,096,407	33.33
TURICATO	12,366,829	8,257,888	4,108,941	33.23
TUXPAN	9,639,575	6,426,384	3,213,191	33.33
TUZANTLA	6,018,392	4,012,264	2,006,128	33.33
TZINTZUNTZAN	4,821,558	3,214,376	1,607,182	33.33
TZITZIO	3,694,731	2,463,152	1,231,579	33.33
URUAPAN	109,822,880	73,215,248	36,607,632	33.33
VENUSTIANO CARRANZA	8,348,346	5,565,568	2,782,778	33.33
VILLAMAR	6,100,987	4,067,328	2,033,659	33.33
VISTA HERMOSA	6,848,271	4,565,512	2,282,759	33.33
YURECUARO	10,285,780	6,857,184	3,428,596	33.33
ZACAPU	27,781,674	18,521,120	9,260,554	33.33
ZAMORA	67,156,481	44,770,976	22,385,505	33.33
ZINAPARO	1,266,844	844,560	422,284	33.33
ZINAPECUARO	17,353,517	11,569,008	5,784,509	33.33
ZIRACUARETIRO	5,424,498	3,616,336	1,808,162	33.33
ZITACUARO	53,682,944	35,788,624	17,894,320	33.33
S U M A S	**1,559,886,537**	**1,039,924,352**	**519,962,185**	**33.33**

ANÁLISIS DE LOS INGRESOS

Informe Financiero 3er. Trimestre de 2010

2008-2012

MICHOACÁN TRABAJA

MÉXICO 2010 MICHOACÁN BICENTENARIO DE LA INDEPENDENCIA Y CENTENARIO DE LA REVOLUCIÓN MEXICANA

ANÁLISIS DE LOS INGRESOS

Los ingresos percibidos en el período del 1° de enero al 30 de septiembre del año 2010, ascendieron a la cantidad de 32 mil 32 millones 649 mil 937 pesos, de los cuales, se puede observar que la cantidad de 29 mil 854 millones 85 mil 110 pesos, equivalente al 93.20 % de los ingresos totales, provienen de fuentes de carácter federal, la cantidad de 2 mil 178 millones 564 mil 827 pesos, equivalente al 6.80 % de los ingresos totales, corresponden a fuentes de carácter estatal.

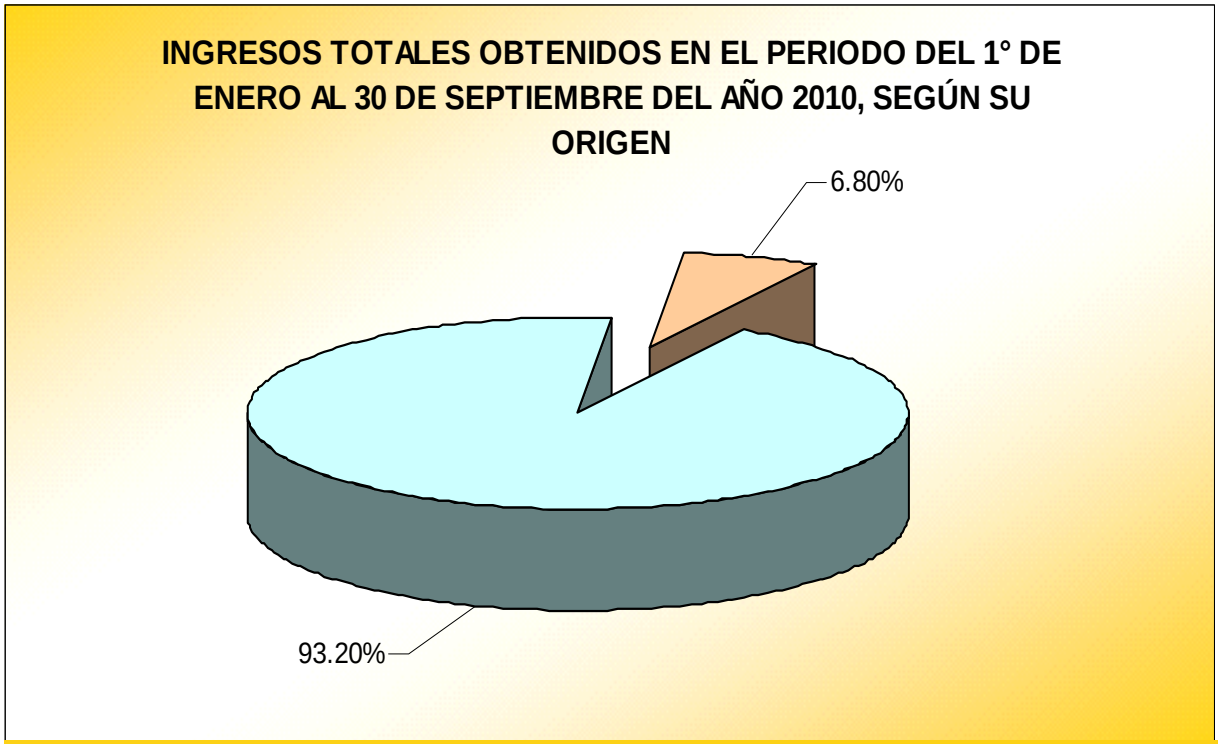

	PESOS	%
INGRESOS PROVENIENTES DE FUENTES DE CARÁCTER FEDERAL	29,854,085,110	93.20
INGRESOS PROVENIENTES DE FUENTES DE CARÁCTER ESTATAL	2,178,564,827	6.80
TOTAL	**32,032,649,937**	**100.00**

Los ingresos que tuvieron su origen en fuentes de carácter federal, por la cantidad de 29 mil 854 millones 85 mil 110 pesos, que representa el 93.20 % de los ingresos totales obtenidos en el período de enero a septiembre de 2010, se presentan en dos grandes grupos, como sigue:

El primer grupo se integra por los ingresos susceptibles de programarse libremente por el Estado y lo constituyen los conceptos que integran el Capítulo de Participaciones e incentivos en Ingresos Federales como son, el Fondo General de Participaciones; el Fondo de Fomento Municipal; el Impuesto Especial sobre Producción y Servicios; los Derechos de Peaje del Puente La Piedad, así como los incentivos que corresponden al Estado por la Administración del Impuesto sobre Tenencia o Uso de Vehículos, los incentivos por la Administración del Impuesto sobre Automóviles nuevos, los ingresos por el Fondo de Compensación por el Incremento en la Exención del Impuesto sobre Automóviles Nuevos y el Fondo de Fiscalización.

El segundo grupo lo constituyen los ingresos que tienen un fin específico, como son los Fondos de Aportaciones Federales determinados en el Capítulo V de la Ley de Coordinación Fiscal y establecidos en el Presupuesto de Egresos de la Federación, dentro del denominado Ramo 33; los ingresos que se transfieren al Estado para apoyar el financiamiento de programas con base en los convenios respectivos, así como otros ingresos de carácter federal.

INGRESOS OBTENIDOS EN EL PERIODO DEL 1° DE ENERO AL 30 DE SEPTIEMBRE DEL AÑO 2010, DE FUENTES DE CARÁCTER FEDERAL, 93.20% DEL INGRESO TOTAL

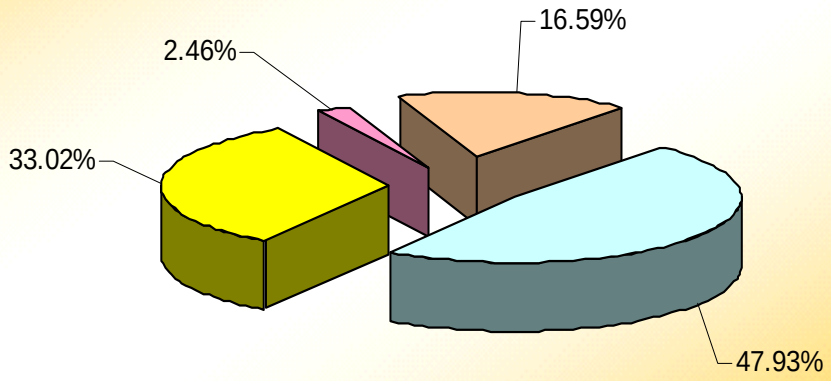

	PESOS	%
FONDOS DE APORTACIONES FEDERALES	14,307,492,495	47.93
PARTICIPACIPACIONES E INCENTIVOS EN INGRESOS FEDERALES	9,859,180,767	33.02
APOYOS EXTRAORDINARIOS	734,420,683	2.46
OTROS INGRESOS	4,952,991,165	16.59
TOTAL	**29,854,085,110**	**100.00**

De los ingresos que tuvieron su origen en fuentes de carácter estatal, por la cantidad de 2 mil 178 millones 564 mil 827 pesos, equivalente al 6.80 % de los ingresos totales obtenidos en el período del 1° de enero al 30 de septiembre del año en curso, destacan el rubro de Derechos por la cantidad de 639 millones 246 mil 155 pesos, el de los Impuestos por 601 millones 385 mil 119 pesos y Aprovechamientos por 551 millones 313 mil 812 pesos, según se muestra en la gráfica siguiente:

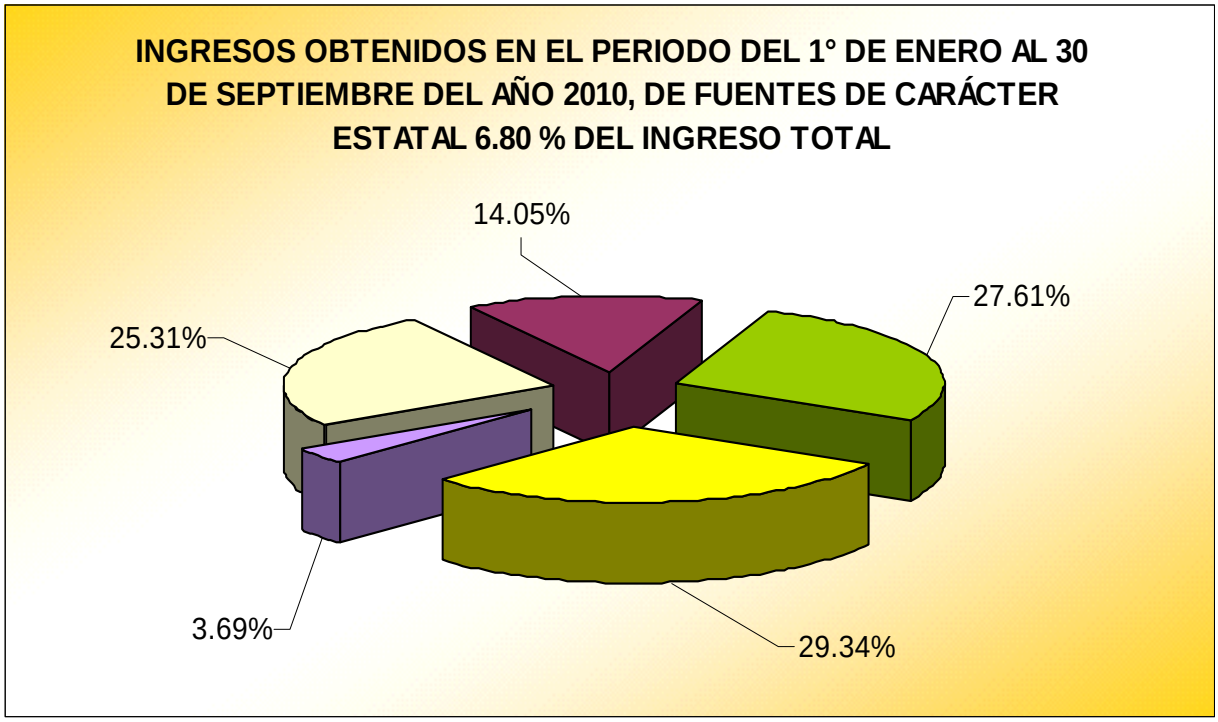

	PESOS	%
IMPUESTOS	601,385,119	27.61
DERECHOS	639,246,155	29.34
PRODUCTOS	80,476,630	3.69
APROVECHAMIENTOS	551,313,812	25.31
OTROS INGRESOS	306,143,111	14.05
TOTAL	**2,178,564,827**	**100.00**

De los ingresos obtenidos en el período que se informa, la cantidad de 12 mil 37 millones 745 mil 594 pesos, equivalente al 37.58 % de los ingresos totales, son susceptibles de programarse libremente por el Estado, y se integran por ingresos provenientes de fuentes de carácter federal por la cantidad de 9 mil 859 millones 180 mil 767 pesos, equivalente al 30.78 % de los ingresos totales, así como por la cantidad de 2 mil 178 millones 564 mil 827 pesos de ingresos provenientes de fuentes de carácter estatal, equivalente al 6.80 % de los ingresos totales.

INGRESOS OBTENIDOS EN EL PERIODO DEL 1° DE ENERO AL 30 DE SEPTIEMBRE DEL AÑO 2010, SUSCEPTIBLES DE LIBRE PROGRAMACION POR EL ESTADO, SEGÚN SU FUENTE, 37.58% DEL INGRESO TOTAL

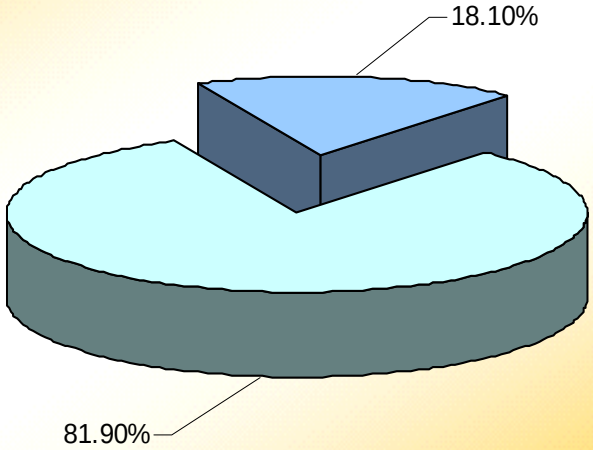

	PESOS	%
PARTICIPACIONES E INCENTIVOS EN INGRESOS FEDERALES	9,859,180,767	81.90
INGRESOS DE CARÁCTER ESTATAL	2,178,564,827	18.10
TOTAL	**12,037,745,594**	**100.00**

De los ingresos provenientes de fuentes de carácter federal susceptibles de libre programación, por la cantidad de 9 mil 859 millones 180 mil 767 pesos, equivalente al 30.78 % de los ingresos totales, el concepto de ingreso más importante lo constituyen las Participaciones en Ingresos Federales, que representó ingresos por la cantidad de 8 mil 881 millones 315 mil 66 pesos, equivalente al 27.73 % de los ingresos totales, según se muestra en la gráfica siguiente:

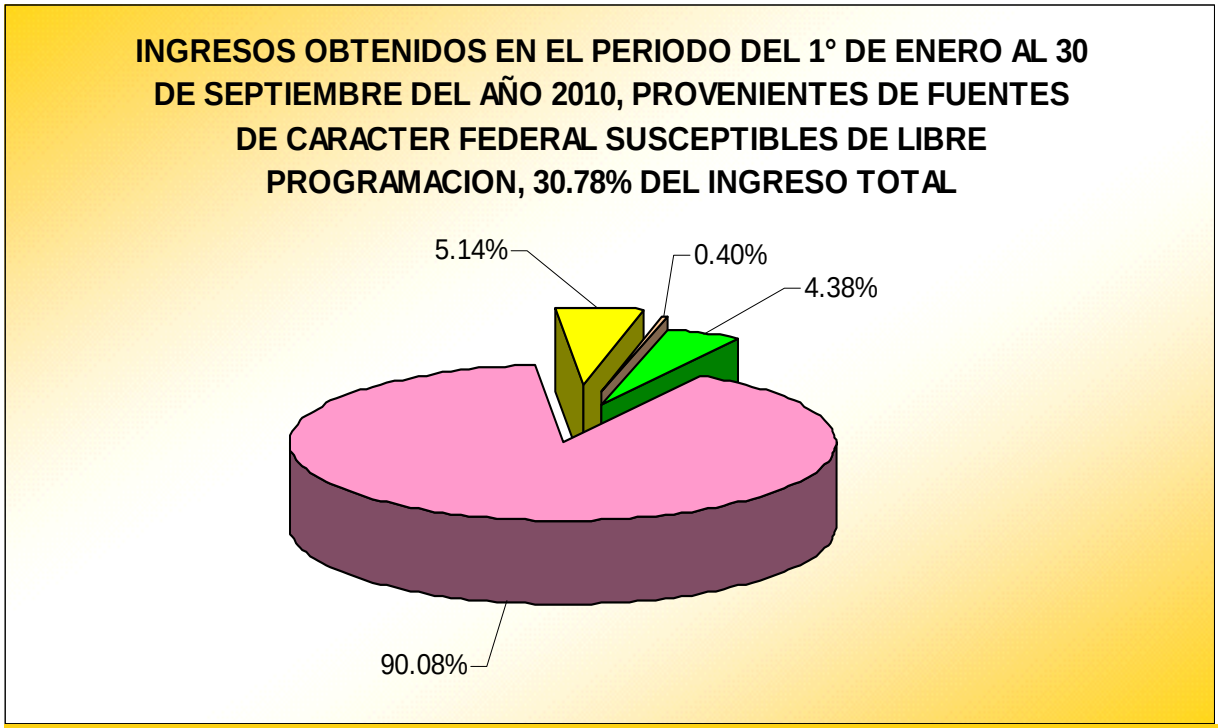

	PESOS	%
PARTICIPACIONES EN INGRESOS FEDERALES	8,881,315,066	90.08
INCENTIVOS POR ADMINISTRACION DE IMPUESTOS FEDERALES COORDINADOS	507,098,885	5.14
FONDO DE COMPENSACION POR INCREMENTO EN EXENCION DE ISAN	38,857,662	0.40
IMPUESTO A LA VENTA FINAL DE GASOLINA	431,909,154	4.38
TOTAL	**9,859,180,767**	**100.00**

No obstante que los ingresos de libre programación por el Estado, ascendieron en el período del 1° de enero al 30 de septiembre de 2010, a la cantidad de 12 mil 37 millones 745 mil 594 pesos, dichos ingresos en realidad se reducen a la cantidad de 9 mil 199 millones 652 mil 37 pesos, toda vez que se tiene comprometido un monto de 2 mil 838 millones 93 mil 557 pesos, desglosados de la siguiente forma:
La cantidad de 2 mil 522 millones 599 mil 956 pesos, que corresponden a los municipios del Estado por concepto de participaciones en ingresos federales y estatales;

La cantidad de 9 millones 350 mil 489 pesos, que conforme a la Ley de Hacienda, se deben aportar por el Gobierno del Estado al Fideicomiso que tiene a su cargo el Programa de Promoción Turística del Estado de Michoacán;

La cantidad de 55 millones 61 mil 645 pesos, para la ejecución de obras coordinadas con los municipios del Estado;

La cantidad de un millón 104 mil 153 pesos, aportada por los particulares para la construcción de diversas obras de beneficio colectivo;

La cantidad de un millón 17 mil 953 pesos, para dar revolvencia al Programa de Enajenación de Fertilizantes, Pasto, Semillas Mejoradas y Viveros Frutícolas.

La cantidad de 951 mil 986 pesos, por cuotas de recuperación de la Dirección de Política y Abasto, y;

La cantidad de 248 millones 7 mil 374 pesos, por recaudación de Otros Ingresos de Dependencias y Entidades de la Administración Pública Estatal.

INGRESOS OBTENIDOS EN EL PERIODO DEL 1° DE ENERO AL 30 DE SEPTIEMBRE DEL AÑO 2010, SUSCEPTIBLES DE LIBRE PROGRAMACION REAL, HABIENDOSE DESCONTADO LOS INGRESOS COMPROMETIDOS, 28.72% DEL INGRESO TOTAL

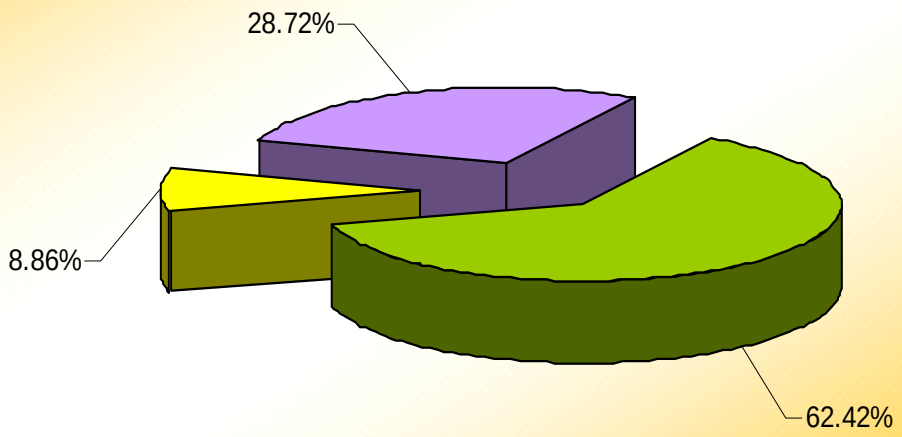

	PESOS	%
INGRESOS FED. Y EST. DESTINADOS A UN FIN ESPECIFICO	19,994,904,343	62.42
INGRESOS COMPROMETIDOS	2,838,093,557	8.86
INGRESOS ESTATALES LIBREMENTE PROGRAMABLES REALES	9,199,652,037	28.72
TOTAL	**32,032,649,937**	**100.00**

De los ingresos provenientes de fuentes de carácter federal destinados a fines específicos, por la cantidad de 19 mil 994 millones 904 mil 343 pesos, equivalente al 62.42 % de los ingresos totales, el concepto de ingreso más importante lo constituye el Capítulo de Fondos de Aportaciones Federales, que se establece en el Presupuesto de Egresos de la Federación, dentro del denominado Ramo 33, por la cantidad de 14 mil 307 millones 492 mil 495 pesos, que representa el 71.56 % de estos ingresos destinados a fines específicos, según se muestra en la gráfica siguiente:

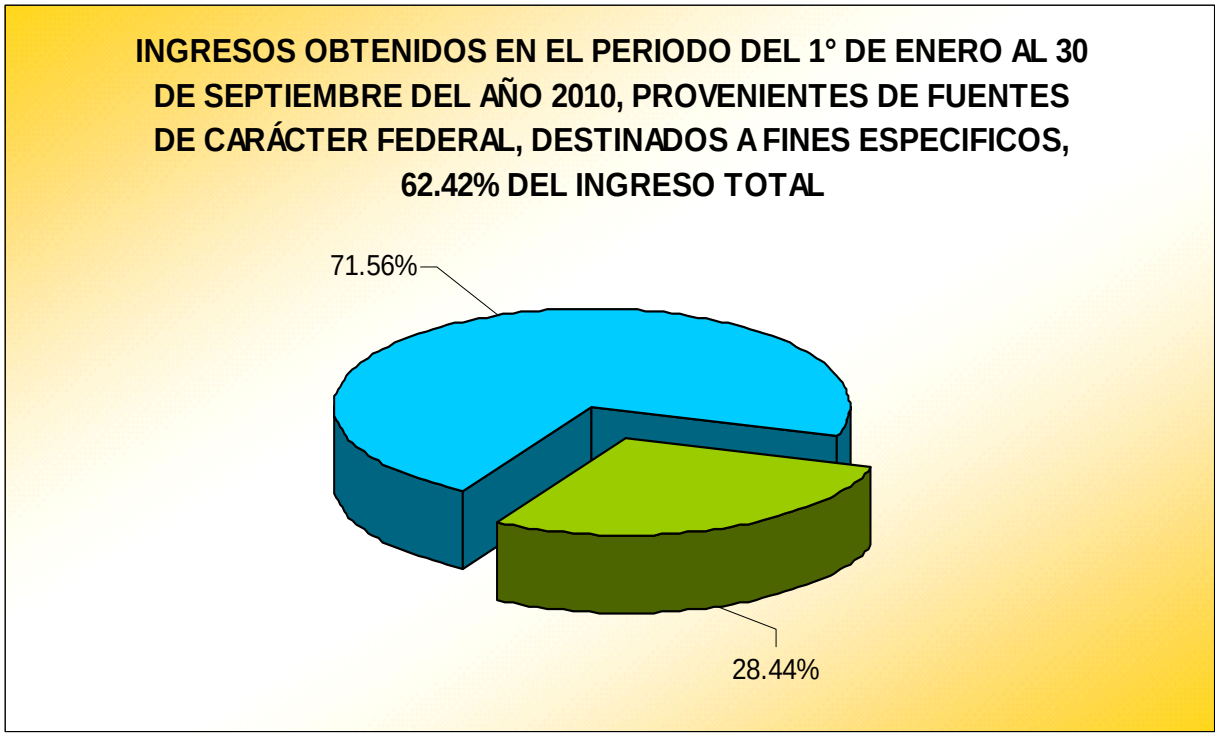

	PESOS	%
FONDOS DE APORTACIONES FEDERALES (RAMO 33 DEL P.E.F.)	14,307,492,495	71.56
OTROS INGRESOS	5,687,411,848	28.44
TOTAL	**19,994,904,343**	**100.00**

De los Fondos de Aportaciones Federales, que se establecen en el Presupuesto de Egresos de la Federación para el Ejercicio Fiscal del Año 2010, dentro del denominado Ramo 33, que en el período que se informa, ascendieron a la cantidad de 14 mil 307 millones 492 mil 495 pesos, equivalente al 44.66 % de los ingresos totales, destaca el fondo destinado al financiamiento para la Educación Básica y Normal, en sus dos componentes, que representa el 59.36 % de dichos fondos, según se muestra en la gráfica siguiente:

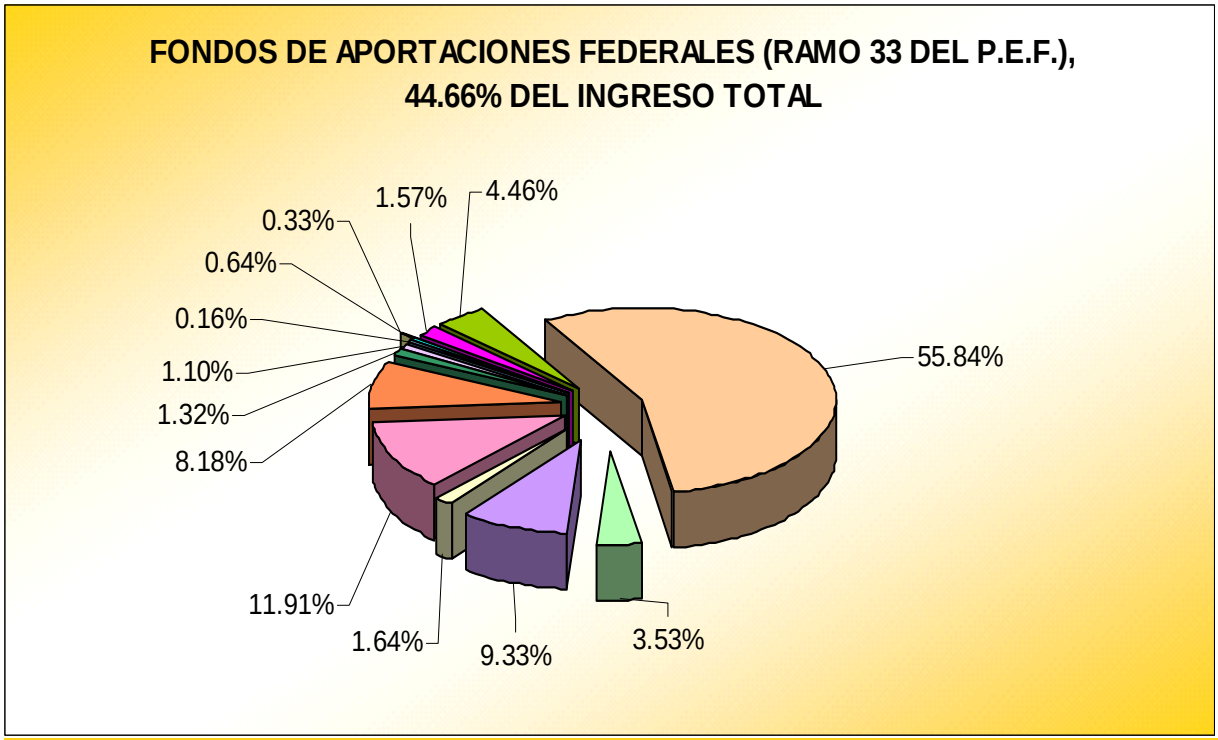

	PESOS	%
PARA LA EDUCACION BASICA Y NORMAL SISTEMA FEDERALIZADO (FAEB)	7,989,389,267	55.84
PARA LA EDUCACION BASICA Y NORMAL APOYO AL SISTEMA ESTATAL (FAEB)	504,375,644	3.53
PARA LOS SERVICIOS DE SALUD (FASSA)	1,334,516,099	9.33
PARA LA INFRAESTRUCTURA SOCIAL ESTATAL (FAISE)	234,991,791	1.64
PARA LA INFRAESTRUCTURA SOCIAL MUNICIPAL (FAISM)	1,703,884,374	11.91
PARA EL FORTALECIMIENTO DE LOS MUNICIPIOS (FORTAMUN)	1,169,914,896	8.18
PARA LA ASISTENCIA SOCIAL	187,740,117	1.32
PARA INFRAESTRUCTURA DE EDUCACION BASICA	157,228,461	1.10
PARA INFRAESTRUCTURA DE EDUCACION SUPERIOR	23,104,701	0.16
PARA LA EDUCACION TECNOLOGICA (FAETA)	91,964,017	0.64
PARA LA EDUCACION DE ADULTOS (FAETA)	47,447,576	0.33
PARA LA SEGURIDAD PUBLICA DE LOS ESTADOS Y DE EL D.F. (FASP)	224,368,110	1.57
PARA EL FORTALECIMIENTO DE LAS ENTIDADES FEDERATIVAS (FAFEF)	638,567,442	4.46
TOTAL	**14,307,492,495**	**100.00**

Del resto de los ingresos provenientes de fuentes de carácter federal destinados a fines específicos, que ascendieron a la cantidad de 5 mil 687 millones 411 mil 848 pesos, equivalente al 17.75 % de los ingresos totales, destacan por su monto los recursos transferidos por la Federación de el Sistema Estatal de Protección en Salud, el subsidio para la Universidad Michoacana de San Nicolás de Hidalgo, los Apoyos Extraordinarios, Programas y Proyectos de Inversión apoyados con los recursos del Fondo Regional, y para el Colegio de Bachilleres, según se muestra en la gráfica siguiente:

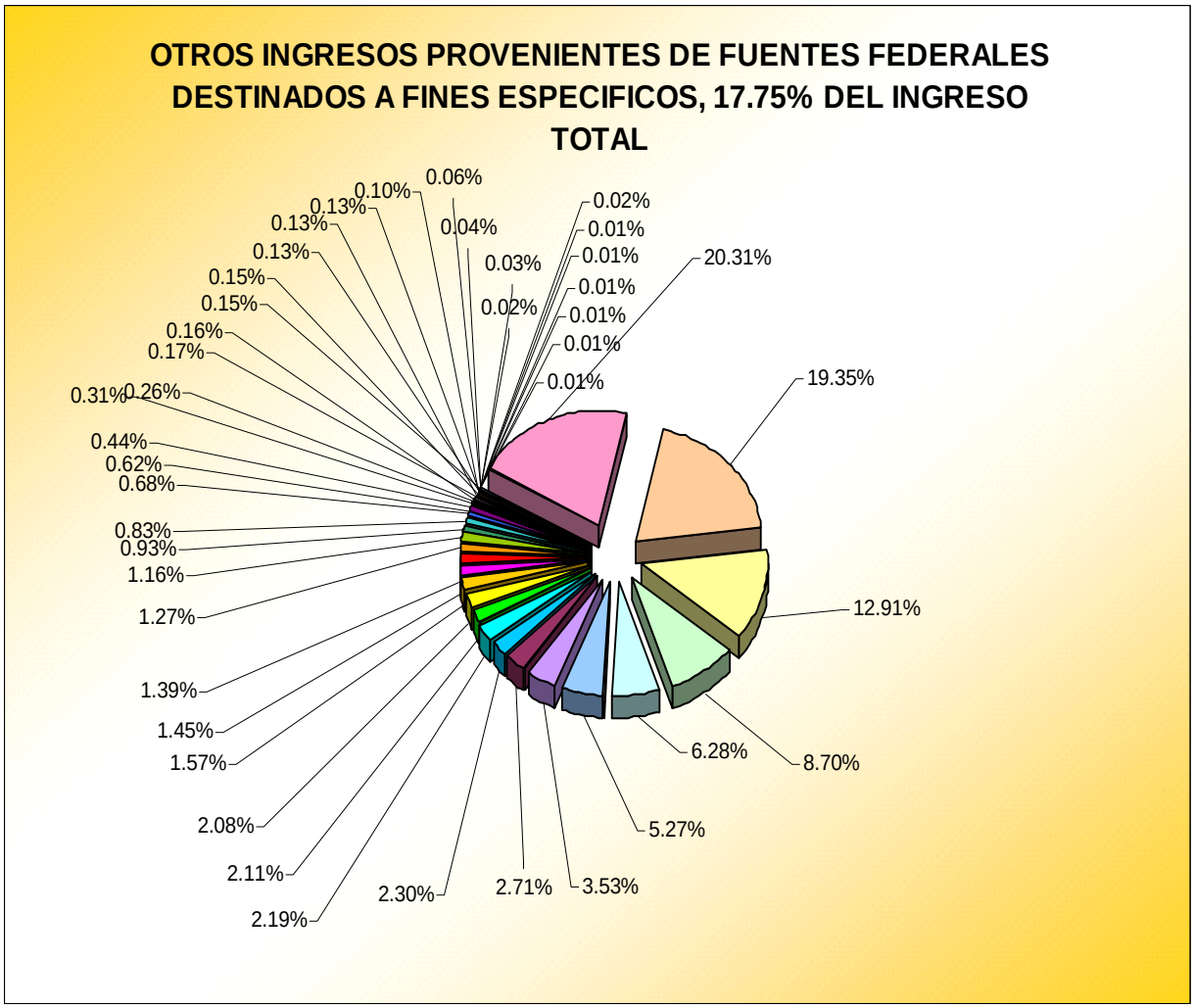

	PESOS	%
SISTEMA ESTATAL DE PROTECCION EN SALUD (SEGURO POPULAR)	1,155,099,996	20.31
SUBSIDIO PARA LA UNIVERSIDAD MICHOACANA DE SAN NICOLAS DE HIDALGO	1,100,709,849	19.35
APOYOS EXTRAORDINARIOS	734,420,683	12.91
PROGRAMAS Y PROYECTOS DE INVERSION APOYADOS CON LOS RECURSOS DEL FONDO REGIONAL (FONREGION)	494,674,556	8.70
COLEGIO DE BACHILLERES DEL ESTADO DE MICHOACAN	356,936,580	6.28
PROGRAMA REGIONAL	300,000,000	5.27
COLEGIO DE ESTUDIOS CIENTIFICOS Y TECNOLOGICOS DEL ESTADO DE MICHOACAN	200,847,901	3.53
PARA CONSTRUCCION Y MANTENIMIENTO DE PLANTAS DE TRATAMIENTO DE AGUAS RESIDUALES	154,180,271	2.71
PROGRAMAS DE SALUD	131,085,825	2.30
OTROS INGRESOS DE DEPENDENCIAS Y ENTIDADES DE LA ADMINISTRACION PUBLICA FEDERAL	124,811,477	2.19
SUBSIDIO PARA LA SEGURIDAD PUBLICA MUNICIPAL DE MORELIA	119,872,744	2.11
AGUA POTABLE Y SANEAMIENTO EN ZONAS URBANAS	118,287,499	2.08
INFRAESTRUCTURA DEPORTIVA MUNICIPAL	89,335,223	1.57
DESARROLLO TURISTICO	82,650,000	1.45
FONDO DE INVERSION PARA ENTIDADES FEDERATIVAS (FIEF)	79,316,353	1.39
OPORTUNIDADES (S. SALUD)	72,104,067	1.27
INSTITUTO DE CAPACITACION PARA EL TRABAJO DEL ESTADO DE MICHOACAN	65,834,351	1.16
AGUA POTABLE Y SANEAMIENTO EN ZONAS RURALES	52,646,259	0.93
PUEBLOS Y COMUNIDADES INDIGENAS	47,405,965	0.83
PROGRAMAS DE SUMA	38,581,310	0.68
PROGRAMA DE MODERNIZACION DEL REGISTRO PUBLICO DE LA PROPIEDAD	35,354,000	0.62
APORTACIONES FEDERALES PARA LA ALIMENTACION DE INTERNOS POR LA COMISION DE DELITOS DEL FUERO FEDERAL (SOCORRO DE LEY)	24,961,100	0.44
APORTACIONES FEDERALES PROGRAMA AL EMPLEO	17,697,224	0.31
UNIVERSIDAD DE LA CIENEGA DEL ESTADO DE MICHOACAN DE OCAMPO	14,950,000	0.26
PROGRAMA NACIONAL DE CARAVANAS DE SALUD	9,579,916	0.17
UNIVERSIDAD TECNOLOGICA DE MORELIA	8,811,333	0.16
FONDO PARA LA POBLACION AFECTADA CONTINGENCIAS CLIMATOLOGICAS	8,431,391	0.15
PROGRAMA DE ACTUALIZACION Y REGISTRO	8,257,452	0.15
PROGRAMA INSTANCIA DE MUJERES	7,673,136	0.13
UNIVERSIDAD INTERCULTURAL INDIGENA	7,475,280	0.13
CONSEJO NACIONAL DE LA CULTURA Y LAS ARTES (CONACULTA)	7,305,000	0.13
TRANSVERSALIDAD DEL ENFOQUE DE GENERO	5,812,500	0.10
PROGRAMA DE PRODUCCION FORESTAL (CONAFORT)	3,302,500	0.06
PROGRAMAS PARA EL DESARROLLO INTEGRAL DE LA FAMILIA	2,070,898	0.04
CUENCA LERMA DE CHAPALA	1,600,000	0.03
PROGRAMA DE APOYO A LA JUVENTUD	1,273,859	0.02
PROGRAMA COMUNIDADES SALUDABLES	1,043,800	0.02
PROGRAMA DE AGUA LIMPIA	800,000	0.01
CUENCA DEL LAGO DE PATZCUARO	500,000	0.01
CUENCA DEL RIO CUPATITZIO	500,000	0.01
CUENCA DEL LAGO DE CUITZEO	500,000	0.01
CUENCA DEL RIO DUERO	500,000	0.01
CONSEJO NACIONAL DE LA CIENCIA Y TECNOLOGIA (CONACYT)	211,550	0.01
TOTAL	**5,687,411,848**	**100.00**

En resumen, los ingresos totales obtenidos por el Gobierno del Estado en el período del 1° de enero al 30 de septiembre del año 2010, ascendieron a la cantidad de 32 mil 32 millones 649 mil 937 pesos, y según su destino, se estructuran como se muestra en la gráfica siguiente:

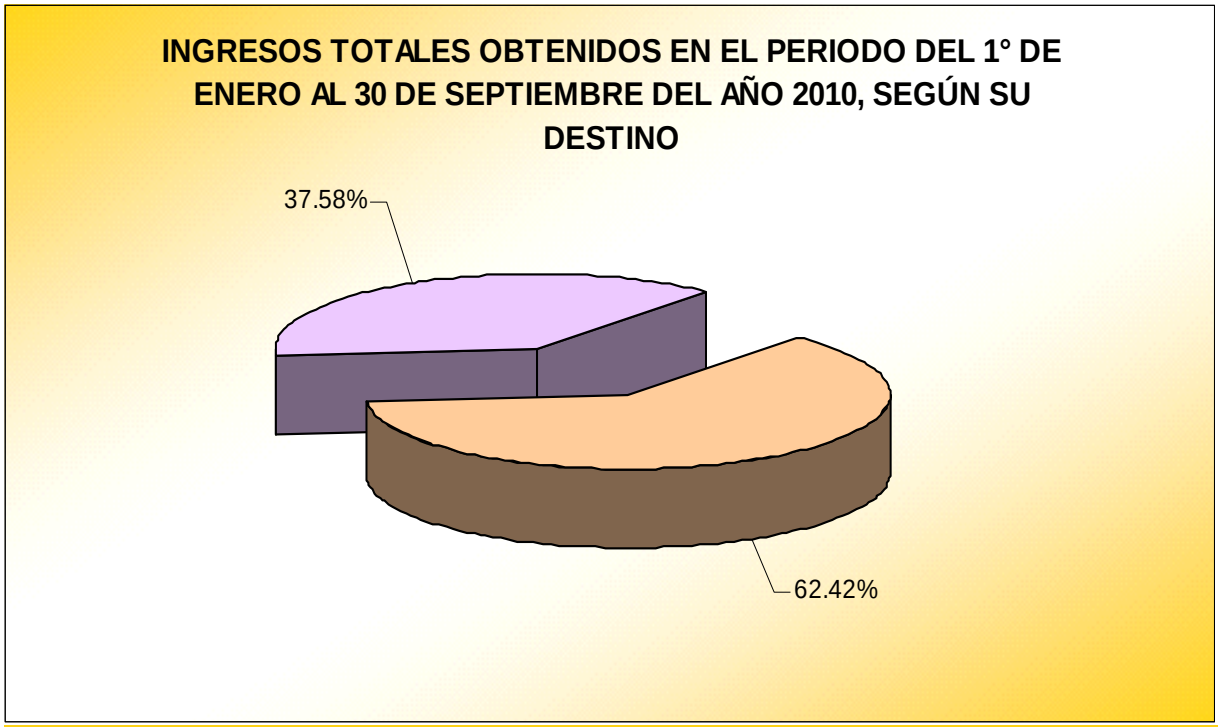

	PESOS	%
INGRESOS FEDERALES Y ESTATALES	19,994,904,343	62.42
INGRESOS ESTATALES LIBREMENTE PROGRAMABLES	12,037,745,594	37.58
TOTAL	**32,032,649,937**	**100.00**

ANÁLISIS DE LOS INGRESOS

Modificaciones a las Cifras Autorizadas en la Ley de Ingresos

Informe Financiero 3er. Trimestre de 2010

2008-2012

MICHOACÁN TRABAJA

MÉXICO 2010 MICHOACÁN BICENTENARIO DE LA INDEPENDENCIA Y CENTENARIO DE LA REVOLUCIÓN MEXICANA

MODIFICACIONES A LAS CIFRAS AUTORIZADAS EN LA LEY DE INGRESOS DEL ESTADO DE MICHOACAN DE OCAMPO PARA EL EJERCICIO FISCAL DEL AÑO 2010

Los ingresos estimados, conforme a lo establecido en la Ley de Ingresos del Estado de Michoacán de Ocampo para el Ejercicio Fiscal del año 2010, ascienden a la cantidad de 41 mil 150 millones 533 mil 278 pesos, asimismo, se estima que se debe de disminuir los ingresos por la cantidad de 25 millones 182 mil 356 pesos, lo anterior, como resultado de la información dada a conocer en el Decreto del Presupuesto de Egresos de la Federación para el Ejercicio Fiscal del Año 2010; en el Acuerdo publicado por la Secretaría de Hacienda y Crédito Público, con base en la Ley de Coordinación Fiscal, en donde se establece la distribución y calendarización para la ministración durante el ejercicio fiscal 2010, de los recursos de las Participaciones a Entidades Federativas y Municipios, establecidas en el Ramo 28, y los Fondos de Aportaciones Federales establecidos en el Ramo 33 del Presupuesto de Egresos de la Federación; en el Acuerdo del Consejo Nacional de Seguridad Pública por el que se aprueban los criterios de asignación, las fórmulas y variables utilizadas en el cálculo para la distribución de los recursos del Fondo de Aportaciones para la Seguridad Pública de los Estados y del Distrito Federal; en el Acuerdo por el que se da a conocer a los gobiernos de las entidades federativas la distribución y calendarización del Fondo de Aportaciones para la Seguridad Pública de los Estados y del Distrito Federal; y el Acuerdo por el que se da a conocer a los gobiernos de las entidades Federativas la distribución y calendarización para la ministración durante el ejercicio fiscal 2010, de los recursos correspondientes al fondo de

Aportaciones Múltiples en sus componentes de Infraestructura Educativa Básica y Superior.

El monto de la reducción de los ingresos, por la cantidad de 25 millones 182 mil 356 pesos, se desglosa como sigue:

- La cantidad de 473 mil 748 pesos de recursos a incrementar en Participaciones e Incentivos en Ingresos Federales, derivada del Acuerdo por el que se da a conocer a los gobiernos de las entidades federativas la distribución y calendarización para la ministración durante el Ejercicio Fiscal 2010, de los recursos correspondientes al Ramo General 28, Participaciones a Entidades Federativas y Municipios, publicado el 29 de diciembre de 2009.

La cantidad de 25 millones 656 mil 104 pesos, de recursos a disminuir provenientes de los Fondos de Aportaciones Federales, Ramo 33 del Presupuesto de Egresos de la Federación para el Ejercicio Fiscal del Año 2010, derivada de la distribución y calendarización por entidad federativa, con base en los siguientes acuerdos: Acuerdo por el que se da a conocer a los gobiernos de las entidades federativas, la distribución y calendarización para la ministración durante el ejercicio fiscal de 2010, de los recursos correspondientes al ramo 33 Aportaciones Federales, para Entidades Federativas y Municipios, publicado el 29 de diciembre de 2009 en el Diario Oficial de la Federación; Acuerdo 03/XXVII/09 del Consejo Nacional de Seguridad Pública por el que se aprueban los Criterios de Asignación, las fórmulas y variables utilizadas en el cálculo para la distribución de los recursos del Fondo de Aportaciones para la Seguridad Pública de los Estados y del Distrito Federal (FASP); Acuerdo por el que se da a conocer a los gobiernos de las entidades federativas

la distribución y calendarización para la ministración durante el ejercicio fiscal de 2010, de los recursos correspondientes al Fondo de Aportaciones para la Seguridad Pública de los Estados y del Distrito Federal, publicado el 19 de febrero de 2010 en el Diario Oficial de la Federación; y el Acuerdo por el que se da a conocer a los gobiernos de las entidades Federativas la distribución y calendarización para la ministración durante el ejercicio fiscal 2010, de los recursos correspondientes al fondo de Aportaciones Múltiples en sus componentes de Infraestructura Educativa Básica y Superior, publicado en el Diario Oficial de la Federación el 11 de junio del 2010.

GOBIERNO DEL ESTADO DE MICHOACAN DE OCAMPO

MODIFICACIONES A LAS CIFRAS AUTORIZADAS EN LA LEY DE INGRESOS, EN RELACION CON LAS ASIGNACIONES APROBADAS EN EL PRESUPUESTO DE EGRESOS DE LA FEDERACION DEL AÑO 2010

(pesos)

CONCEPTO	ESTIMACION ORIGINAL DE INGRESOS	MODIFICA-CIONES P.E.F.	INGRESO INICIAL ESTIMADO MODIFICADO
IMPUESTOS	**853,548,164**		**853,548,164**
SOBRE ENAJENACION DE VEHICULOS DE MOTOR USADOS	59,752,092		59,752,092
SOBRE LOTERIAS,RIFAS,SORTEOS Y CONCURSOS	3,559,428		3,559,428
SOBRE SERVICIOS DE HOSPEDAJE	15,085,874		15,085,874
SOBRE EROGACIONES POR REMUNERACIÓN AL TRABAJO PERSONAL, PRESTADO BAJO LA DIRECCION Y DEPENDENCIA DE UN PATRON	775,150,770		775,150,770
DERECHOS	**1,004,530,340**		**1,004,530,340**
SERVS. URBANISTICOS, DE ASENTAMIENTOS HUMANOS Y DE PROTECCION AMBIENTAL	3,937,887		3,937,887
SERVICIOS DE TRANSPORTE PUBLICO	52,497,807		52,497,807
SERVICIOS DE TRANSPORTE PARTICULAR	574,993,135		574,993,135
SERVICIOS DE TRANSITO	4,533,770		4,533,770
POR LA EXPEDICION Y RENOVACION DE LICENCIAS PARA CONDUCIR VEHICULOS AUTOMOTORES	160,561,821		160,561,821
POR SERVICIOS DE SEGURIDAD PRIVADA	6,900,000		6,900,000
SERVICIOS DEL REGISTRO PUBLICO DE LA PROPIEDAD Y DEL COMERCIO	73,181,042		73,181,042
SERVICIOS DEL REGISTRO CIVIL Y DEL ARCHIVO DEL PODER EJECUTIVO	84,875,458		84,875,458
SERVICIOS DE CATASTRO	23,215,894		23,215,894
SERVICIOS OFICIALES DIVERSOS	19,833,526		19,833,526
PRODUCTOS	**631,859,509**		**631,859,509**
ENAJENACION DE BIENES MUEBLES E INMUEBLES	431,796		431,796
POR ENAJENACION DE BIENES NO PRIORITARIOS Y RECUPERACION DE INVERSION EN RESERVA TERRITORIAL	500,000,000		500,000,000
ARRENDAMIENTO Y EXPLOTACION DE BIENES MUEBLES E INMUEBLES	2,811,811		2,811,811
PRODUCTOS FINANCIEROS	117,043,920		117,043,920
VENTA DE PUBLICACIONES PERIODICO OFICIAL Y OTRAS PUBLICACIONES OFICIALES	3,986,574		3,986,574
SUMINISTRO DE CALCAMONIAS U HOLOGRAMAS Y CERTIFICADOS PARA VERIFICACION VEHICULAR DE EMISIONES CONTAMINANTES	156,335		156,335
OTROS PRODUCTOS	7,429,073		7,429,073
APROVECHAMIENTOS	**549,678,126**		**549,678,126**
RECARGOS	28,905,683		28,905,683
INDEMNIZACION POR CHEQUES DEVUELTOS	95,910		95,910
DONATIVOS, SUBSIDIOS E INDEMNIZACIONES	245,600		245,600
MULTAS FISCALES	39,497,113		39,497,113
MULTAS POR INFRACCIONES AL REGLAMENTO DE LA LEY DE TRANSITO Y VIALIDAD DEL ESTADO .	11,319,003		11,319,003
MULTAS POR INFRACCIONES A LA LEY DE COMUNICACIONES. Y TRANSPORTES DEL ESTADO Y REGLAMENTO.	346,203		346,203
MULTAS POR INFRACCIONES A LA LEY AMBIENTAL Y DE PROTECCION DEL PATRIMONIO NATURAL DEL ESTADO.	537,313		537,313
MULTAS POR INFRACCIONES AL CODIGO DE JUSTICIA ADMINISTRATIVA DEL ESTADO DE MICHOACAN DE OCAMPO	2,200,000		2,200,000
MULTAS POR INFRACCIONES A OTRAS DISPOSICIONES NO FISCALES	2,490,291		2,490,291
INCENT. ADMON. IMPUESTOS MUNICIPALES COORDINADOS	2,788,326		2,788,326
INCENTIVOS POR ACTOS DE FISCALIZACION CONCURRENTE A CONTRIBUYENTES DE IMPUESTO AL VALOR AGREGADO	8,268,551		8,268,551
INCENTIVOS POR ACTOS DE FISCALIZACION CONCURRENTE A CONTRIBUYENTES DE IMPUESTO SOBRE LA RENTA	7,412,544		7,412,544
INCENT. POR ADMON DEL I.S.R., IVA E I.E.T.U., DE PEQUEÑOS CONTRIBUYENTES	175,331,261		175,331,261
INCENT. POR ADMON. DEL I.S.R. DE CONTRIBUYENTES INTERMEDIOS	27,557,198		27,557,198
INCENT. POR ADMON. DEL I.S.R. POR ENAJENACION DE BIENES INMUEBLES	9,465,535		9,465,535
INCEN. POR LA ADMON DE MULTAS FEDERALES NO FISCALES	10,197,774		10,197,774
INCEN. ADMON DE DERECHOS POR OTORG. CONC. USO O GOCE Z. FED. MAR. TERREST	170,583		170,583
RECUP. DE COSTOS POR ADJ. DE CONTRATOS DE OBRA PUBLICA Y ADQ. DE BIENES	5,550,972		5,550,972
DIVERSOS	217,298,266		217,298,266

GOBIERNO DEL ESTADO DE MICHOACAN DE OCAMPO

MODIFICACIONES A LAS CIFRAS AUTORIZADAS EN LA LEY DE INGRESOS, EN RELACION CON LAS ASIGNACIONES APROBADAS EN EL PRESUPUESTO DE EGRESOS DE LA FEDERACION DEL AÑO 2010

(pesos)

C O N C E P T O	ESTIMACION ORIGINAL DE INGRESOS	MODIFICA-CIONES P.E.F.	INGRESO INICIAL ESTIMADO MODIFICADO
PARTICIPACIONES E INCENTIVOS EN INGRESOS FEDERALES	**13,287,486,610**	**473,748**	**13,287,960,358**
FONDO GENERAL:	**9,848,100,000**	**64,803**	**9,848,164,803**
FONDO DE FOMENTO MUNICIPAL	**903,400,000**	**-30,112**	**903,369,888**
IMPUESTO ESPECIAL SOBRE PRODUCCION Y SERVICIOS:	**261,200,000**	**-18,767**	**261,181,233**
FONDO DE FISCALIZACION	**486,000,000**	**357,240**	**486,357,240**
IMPUESTO FEDERAL A LA VENTA FINAL DE GASOLINA Y DIESEL	**645,800,000**		**645,800,000**
FONDO DE COMPENSACION DERIVADO DEL IMPUESTO ESPECIAL SOBRE PRODUCCION Y SERVICIOS, A LA VENTA FINAL DE GASOLINA Y DIESEL	**368,000,000**	**70,365**	**368,070,365**
DERECHOS DE PEAJE PUENTE DE LA PIEDAD	**2,931,053**		**2,931,053**
INCENTIVOS POR ADMINISTRACION DEL IMPUESTO SOBRE TENENCIA O USO DE VEHICULOS	**615,575,557**		**615,575,557**
INCENTIVOS POR ADMINISTRACION DEL IMPUESTO SOBRE AUTOMOVILES NUEVOS	**104,700,000**		**104,700,000**
FONDO DE COMPENSACION POR INCREMENTO EN EXENCION DEL IMPUESTO SOBRE AUTOMOVILES NUEVOS	**51,780,000**	**30,219**	**51,810,219**
F O N D O S D E A P O R T A C I O N E S F E D E R A L E S	**18,352,892,412**	**-25,656,104**	**18,327,236,308**
PARA LA EDUCACION BASICA Y NORMAL:	**10,965,046,495**		**10,965,046,495**
SISTEMA FEDERALIZADO	10,270,959,052		10,270,959,052
APOYO AL SISTEMA ESTATAL	694,087,443		694,087,443
PARA LOS SERVICIOS DE SALUD	**1,874,122,345**		**1,874,122,345**
PARA LA INFRAESTRUCTURA SOCIAL ESTATAL	**261,101,990**		**261,101,990**
PARA LA INFRAESTRUCTURA SOCIAL MUNICIPAL	**1,893,204,856**		**1,893,204,856**
PARA EL FORTALECIMIENTO DE LOS MUNICIPIOS	**1,564,688,703**	**-4,802,167**	**1,559,886,536**
DE APORTACIONES MULTIPLES:	**504,354,832**	**-13,590,443**	**490,764,389**
PARA ALIMENTACION Y ASISTENCIA SOCIAL	247,568,823	2,751,337	250,320,160
PARA INFRAESTRUCTURA DE EDUCACION BASICA	220,521,885	-10,883,926	209,637,959
PARA INFRAESTRUCTURA DE EDUCACION SUPERIOR	36,264,124	-5,457,854	30,806,270
PARA EDUCACION TECNOLOGICA Y DE ADULTOS	**182,388,544**		**182,388,544**
PARA EDUCACION TECNOLOGICA	116,753,805		116,753,805
PARA EDUCACION DE ADULTOS	65,634,739		65,634,739
PARA SEGURIDAD PUBLICA	**249,297,900**		249,297,900
PARA EL FORTALECIMIENTO DE LAS ENTIDADES FEDERATIVAS (FAFEF)	**858,686,747**	**-7,263,494**	**851,423,253**
TRANSFERENCIAS FEDERALES POR CONVENIO	**2,427,848,211**		**2,427,848,211**
SUBSIDIO PARA LA UNIVERSIDAD MICHOACANA DE SAN NICOLAS DE HIDALGO	1,182,135,186		1,182,135,186
COLEGIO DE BACHILLERES	287,012,033		287,012,033
UNIVERSIDAD TECNOLOGICA DE MORELIA	9,602,966		9,602,966
COLEGIO DE ESTUDIOS CIENTIFICOS Y TECNOLOGICOS DEL ESTADO DE MICHOAC	147,384,851		147,384,851
INSTITUTO DE CAPACITACION PARA EL TRABAJO DEL ESTADO DE MICHOACAN	56,134,260		56,134,260
SUBSIDIO PARA LA SEGURIDAD PUBLICA MUNICIPAL DE MORELIA	158,000,000		158,000,000
PROGRAMAS Y PROYECTOS DE INVERSION APOYADOS CON LOS RECURSOS DEL FONDO REGIONAL (FONREGION)	500,000,000		500,000,000
CONVENIO MEDIO AMBIENTE Y RECURSOS NATURALES	54,863,492		54,863,492
UNIVERSIDAD INTERCULTURAL INDIGENA	10,088,280		10,088,280
INFRAESTRUCTURA DEPORTIVA MUNICIPAL	22,627,143		22,627,143

GOBIERNO DEL ESTADO DE MICHOACAN DE OCAMPO

MODIFICACIONES A LAS CIFRAS AUTORIZADAS EN LA LEY DE INGRESOS, EN RELACION CON LAS ASIGNACIONES APROBADAS EN EL PRESUPUESTO DE EGRESOS DE LA FEDERACION DEL AÑO 2010

(pesos)

C O N C E P T O	ESTIMACION ORIGINAL DE INGRESOS	MODIFICA-CIONES P.E.F.	INGRESO INICIAL ESTIMADO MODIFICADO
O T R O S I N G R E S O S	**4,042,689,906**	0	**4,042,689,906**
DE ORIGEN ESTATAL	**360,598,439**		**360,598,439**
APORTACIONES DE PARTICULARES PARA OBRA	444,202		444,202
APORTACIONES DE MUNICIPIOS PARA OBRAS	8,473,023		8,473,023
ENAJENACION PARA FERTILIZANTES,PASTO,SEMILLAS Y VIVEROS	1,011,303		1,011,303
CUOTAS DE RECUPERACION DE LA DIRECCION DE POLITICA DE ABASTO	669,911		669,911
OTROS INGRESOS DE DEPENDENCIAS Y ENTIDADES DE LA ADMINISTRACION PUBLICA ESTATAL	350,000,000		350,000,000
DE ORIGEN FEDERAL	**3,682,091,467**	0	**3,682,091,467**
APORTACIONES FEDERALES PARA LA ALIMENTACION DE INTERNOS POR LA COMISION DE DELITOS DEL FUERO FEDERAL (SOCORRO DE LEY)	38,378,767		38,378,767
DERECHO EXTRAORDINARIO SOBRE LA EXPORTACION DE PETROLEO CRUDO (FEIEF)	256,000,000		256,000,000
APROVECHAMIENTO SOBRE RENDIMIENTOS EXCEDENTES (ARE)(FIES)			0
SISTEMA ESTATAL DE PROTECCION EN SALUD (SEGURO POPULAR)	1,300,000,000		1,300,000,000
OTROS INGRESOS DE DEPENDENCIAS Y ENTIDADES DE LA ADMINISTRACION PUBLICA FEDERAL	1,145,012,700		1,145,012,700
FONDO DE INVERSION PARA ENTIDADES FEDERATIVAS	402,000,000		402,000,000
CAMINOS RURALES Y CARRETERAS ALIMENTADORAS	540,700,000		540,700,000
	.		
I N G R E S O S T O T A L E S	**41,150,533,278**	**-25,182,356**	**41,125,350,922**

ANÁLISIS DE LOS INGRESOS

Comportamiento de los Ingresos

Informe Financiero 3er. Trimestre de 2010

2008-2012

MICHOACÁN TRABAJA

MÉXICO 2010 MICHOACÁN

BICENTENARIO DE LA INDEPENDENCIA Y CENTENARIO DE LA REVOLUCIÓN MEXICANA

COMPORTAMIENTO DE LOS INGRESOS

Los ingresos obtenidos durante el periodo del 1º de enero al 30 de septiembre del ejercicio fiscal 2010, ascendieron a la cantidad de 32 mil 32 millones 649 mil 937 pesos, los cuales, con relación a los ingresos estimados para el mismo período, por la cantidad de 31 mil 643 millones 803 mil 753 pesos, observaron una variación neta positiva por la cantidad de 388 millones 846 mil 184 pesos, equivalente al 1.23 %.

Esta variación positiva está conformada por variaciones tanto negativas como positivas, como a continuación se comenta:

- En el rubro de Impuestos se reporta una variación negativa de 46 millones 536 mil 609 pesos, equivalente al 7.18%, que corresponde en su mayoría a una variación negativa del 5.54 % y por un importe de 32 millones 670 mil 174 pesos, al Impuesto sobre Erogaciones por remuneración al Trabajo personal, prestado bajo la Dirección y Dependencia de un Patrón.

- En el rubro de Derechos, se registra una variación negativa de 205 millones 961 mil 489 pesos, equivalente al 24.37 %, en el que, el concepto mas importante fue el de Servicios de Transporte Particular, cuya recaudación resultó menor a lo previsto en 145 millones 287 mil 652 pesos.

- En el rubro de Productos, se observa una variación negativa de 21 millones 735 mil 778 pesos, que corresponde principalmente al rubro de productos financieros con un porcentaje del 27.01%.

- En el rubro de Aprovechamientos se reporta una variación positiva de 52 millones 199 mil 220 pesos, equivalente al 10.46 %, que está integrada principalmente por una variación positiva en el concepto de Aprovechamiento Diversos, cuyo importe asciende a la cantidad de 46 millones 21 mil 689 pesos.

- En el rubro de Participaciones e Incentivos en Ingresos Federales, se reporta una variación negativa por 146 millones 49 mil 995 pesos, equivalente al 1.46 %. Sobre este particular es de destacar que esta cifra, representa un incremento muy importante respecto a lo reportado en el informe del segundo Trimestre del ejercicio 2009, en el que se registró una variación negativa de un mil 491 millones 10 mil 836 pesos; esta variación positiva es consecuencia de la recuperación parcial de la Recaudación Federal Participable, que afectó en el año anterior principalmente al Fondo General y al Fondo de Fomento Municipal, derivado de la contracción económica que afectó al país desde finales de 2008.

  En el concepto de Incentivos por Administración del Impuesto sobre Tenencia o Uso de Vehículos, se registra una variación negativa de 150 millones 308 mil 877 pesos, equivalente al 26.08%.

- En el rubro de Fondos de Aportaciones Federales, se reporta una variación positiva de 383 millones 707 mil 686 pesos, equivalente al 2.76 %, y corresponde principalmente al Fondo de Aportaciones para la Educación Básica y Normal.

- En el rubro de Transferencias Federales por Convenio, se registra una variación positiva por un mil 316 millones 277 mil 105 pesos, que destacan principalmente los recursos transferidos por la Federación para el Programa Regional por 300 millones de pesos, para Construcción y Mantenimiento de Plantas de Tratamiento de Aguas residuales por 154 millones 180 mil 271 pesos, Programas de Salud por 131 millones 85 mil 825 pesos y; Agua Potable y Saneamiento en Zonas Urbanas por 118 millones 287 mil 499 pesos.

- Asimismo, en el rubro de Otros Ingresos, se observa una variación negativa de 943 millones 53 mil 956 pesos, la cual está integrada principalmente por otros ingresos de Origen Federal que a este trimestre aun no los radica la federación pero que llegaran en meses posteriores.

Esta información de manera más objetiva, podrá observarse en la gráfica siguiente:

COMPORTAMIENTO DE LOS INGRESOS PERCIBIDOS EN EL PERIODO DEL 1° DE ENERO AL 30 DE SEPTIEMBRE DEL AÑO 2010, EN RELACION A SU ESTIMACION

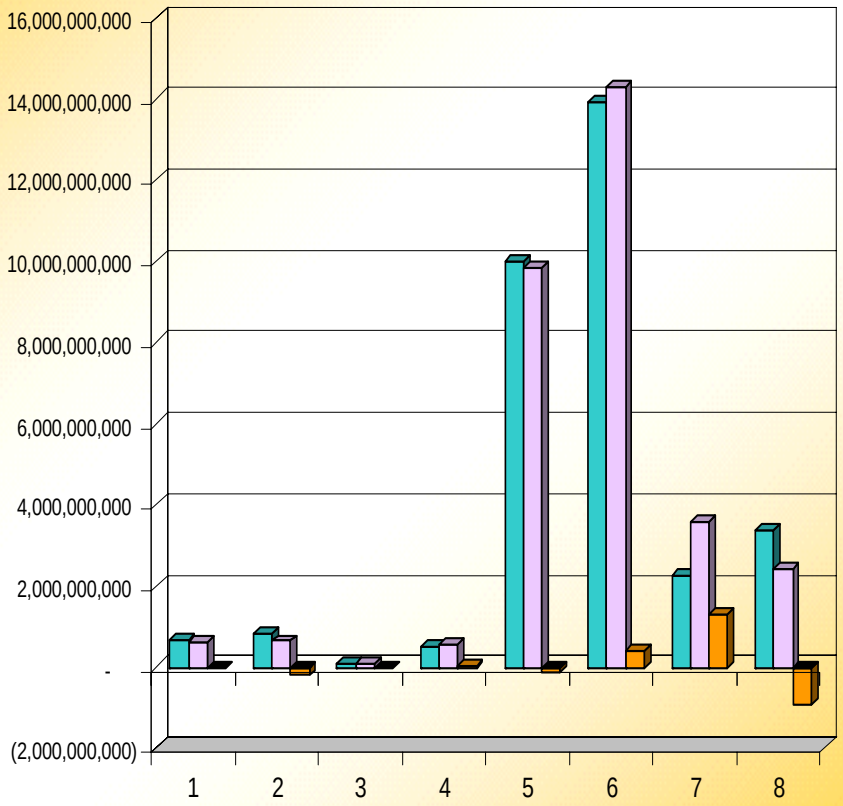

No.	CONCEPTO	INGRESOS ESTIMADOS	INGRESOS OBTENIDOS	VARIACIONES	
				PESOS	%
1	IMPUESTOS	647,921,728	601,385,119	(46,536,609)	(7.18)
2	DERECHOS	845,207,644	639,246,155	(205,961,489)	(24.37)
3	PRODUCTOS	102,212,408	80,476,630	(21,735,778)	(21.27)
4	APROVECHAMIENTOS	499,114,592	551,313,812	52,199,220	10.46
5	PARTICIPACIONES E INCENTIVOS EN INGRESOS FEDERALES	10,005,230,762	9,859,180,767	(146,049,995)	(1.46)
6	FONDOS DE APORTACIONES FEDERALES	13,923,784,809	14,307,492,495	383,707,686	2.76
7	TRANSFERENCIAS FEDERALES POR CONVENIO	2,252,525,134	3,568,802,239	1,316,277,105	58.44
8	OTROS INGRESOS	3,367,806,676	2,424,752,720	(943,053,956)	(28.00)
	TOTAL	**31,643,803,753**	**32,032,649,937**	**388,846,184**	**1.23**

GOBIERNO DEL ESTADO DE MICHOACAN DE OCAMPO

ANALISIS DE INGRESOS PERCIBIDOS EN RELACION A LOS ESTIMADOS, POR EL PERIODO DEL 1o. DE ENERO AL 30 DE SEPTIEMBRE DEL AÑO 2010

(pesos)

CONCEPTO	ESTIMACION ORIGINAL MODIFICADA A SEPTIEMBRE	INGRESOS OBTENIDOS	VARIACIONES	
			PESOS	%
IMPUESTOS	**647,921,728**	**601,385,119**	**(46,536,609)**	**(7.18)**
SOBRE ENAJENACION DE VEHICULOS DE MOTOR USADOS	44,924,697	30,744,606	(14,180,091)	(31.56)
SOBRE LOTERIAS,RIFAS,SORTEOS Y CONCURSOS	2,473,509	3,522,368	1,048,859	42.40
SOBRE SERVICIOS DE HOSPEDAJE	11,124,635	10,389,432	(735,203)	(6.61)
SOBRE EROGACIONES POR REMUNERACIÓN AL TRABAJO PERSONAL, PRESTADO BAJO LA DIRECCION Y DEPENDENCIA DE UN PATRON	589,398,887	556,728,713	(32,670,174)	(5.54)
DERECHOS	**845,207,644**	**639,246,155**	**(205,961,489)**	**(24.37)**
SERVICIOS URBANISTICOS, DE ASENTAMIENTOS HUMANOS Y DE PROTECCION AMBIENTAL	3,053,321	1,831,349	(1,221,972)	(40.02)
SERVICIOS DE TRANSPORTE PUBLICO	43,394,209	49,538,602	6,144,393	14.16
SERVICIOS DE TRANSPORTE PARTICULAR	516,981,006	371,693,354	(145,287,652)	(28.10)
SERVICIOS DE TRANSITO	3,481,756	3,334,584	(147,172)	(4.23)
POR LA EXPEDICION Y RENOVACION DE LICENCIAS PARA CONDUCIR VEHICULOS AUTOMOTORES	120,447,728	81,717,552	(38,730,176)	(32.16)
POR SERVICIOS DE SEGURIDAD PRIVADA	5,175,000	171,600	(5,003,400)	(96.68)
SERVICIOS DEL REGISTRO PUBLICO DE LA PROPIEDAD Y DEL COMERCIO	54,610,328	52,329,081	(2,281,247)	(4.18)
SERVICIOS DEL REGISTRO CIVIL Y DEL ARCHIVO DEL PODER EJECUTIVO	66,228,501	60,971,454	(5,257,047)	(7.94)
SERVICIOS DE CATASTRO	17,634,863	12,704,248	(4,930,615)	(27.96)
SERVICIOS OFICIALES DIVERSOS	14,200,932	4,954,331	(9,246,601)	(65.11)
PRODUCTOS	**102,212,408**	**80,476,630**	**(21,735,778)**	**(21.27)**
ENAJENACION DE BIENES MUEBLES E INMUEBLES	183,300	6,460,560	6,277,260	3,424.58
POR ENAJENACION DE BIENES NO PRIORITARIOS Y RECUPERACION DE INVERSION EN RESERVA TERRITORIAL	0	0	0	0.00
ARRENDAMIENTO Y EXPLOTACION DE BIENES MUEBLES E INMUEBLES	2,101,281	1,950,934	(150,347)	(7.16)
PRODUCTOS FINANCIEROS	90,988,417	66,409,800	(24,578,617)	(27.01)
VENTA DE PUBLICACIONES PERIODICO OFICIAL Y OTRAS PUBLICACIONES OFICIALES	3,029,071	3,429,634	400,563	13.22
SUMINISTRO DE CALCAMONIAS U HOLOGRAMAS Y CERTIFICADOS PARA VERIFICACION VEHICULAR DE EMISIONES CONTAMINANTES	132,674	0	(132,674)	(100.00)
OTROS PRODUCTOS	5,777,665	2,225,702	(3,551,963)	(61.48)
APROVECHAMIENTOS	**499,114,592**	**551,313,812**	**52,199,220**	**10.46**
RECARGOS	21,478,080	24,744,222	3,266,142	15.21
INDEMNIZACION POR CHEQUES DEVUELTOS	86,820	19,896	(66,924)	(77.08)
DONATIVOS, SUBSIDIOS E INDEMNIZACIONES	184,864	37,213,969	37,029,105	20,030.46
MULTAS FISCALES	30,818,587	34,814,510	3,995,923	12.97
MULTAS POR INFRACCIONES AL REGLAMENTO DE LA LEY DE TRANSITO Y VIALIDAD DEL ESTADO .	8,925,277	6,423,099	(2,502,178)	(28.03)
MULTAS POR INFRACCIONES A LA LEY DE COMUNICACIONES Y TRANSPORTES DEL ESTADO Y REGLAMENTO.	265,671	526,960	261,289	98.35
MULTAS POR INFRACCIONES A LA LEY AMBIENTAL Y DE PROTECCION DEL PATRIMONIO NATURAL DEL ESTADO.	450,589	26,201	(424,388)	(94.19)
MULTAS POR INFRACCIONES AL CODIGO DE JUSTICIA ADMINSTRATIVA DEL ESTADO DE MICHOACAN	1,649,999	0	(1,649,999)	(100.00)
MULTAS POR INFRACCIONES A OTRAS DISPOSICIONES NO FISCALES	1,783,687	5,581,131	3,797,444	212.90
INCENTIVOS ADMINISTRACION IMPUESTOS MUNICIPALES COORDINADOS	2,675,471	1,205,738	(1,469,733)	(54.93)
INCENTIVOS POR ACTOS DE FISCALIZACION CONCURRENTE A CONTRIBUYENTES DE IMPUESTO AL VALOR AGREGADO	5,120,611	8,423,172	3,302,561	64.50
INCENTIVOS POR ACTOS DE FISCALIZACION CONCURRENTE A CONTRIBUYENTES DE IMPUESTO SOBRE LA RENTA	5,341,027	3,026,087	(2,314,940)	(43.34)
INCENTIVOS POR ACTOS DE FISCALIZACION CONCURRENTE A CONTRIBUYENTES DE IMPUESTO AL ACTIVO		30,648	30,648	100.00
INCENTIVOS POR ACTOS DE FISCALIZACION CONCURRENTE A CONTRIBUYENTES DE IMPUESTO ESPECIAL SOBRE PRODUCCION Y SERVICIOS		200,656	200,656	100.00
INCENTIVOS POR ADMINISTRACION DEL IMPUESTO SOBRE LA RENTA, IMPUESTO VALOR AGREGADO E IMPUESTO EMPRESARIAL TASA UNICA, DE PEQUEÑOS CONTRIBUYENTES	142,088,564	111,242,677	(30,845,887)	(21.71)
INCENTIVOS POR ADMINISTRACION DEL IMPUESTO SOBRE LA RENTA DE CONTRIBUYENTES INTERMEDIOS	22,621,060	10,960,192	(11,660,868)	(51.55)
INCENTIVOS POR ADMINISTRACION DEL IMPUESTO SOBRE LA RENTA POR ENAJENACION DE BIENES INMUEBLES	6,669,364	18,128,502	11,459,138	171.82
INCENTIVOS POR LA ADMINISTRACION DE MULTAS FEDERALES NO FISCALES	7,846,835	2,912,473	(4,934,362)	(62.88)
INCENTIVOS ADMINISTRACION DE DERECHOS POR OTORGAMIENTO CONCESIONES USO O GOCE ZONA FEDERAL MARITIMO TERRESTTRE	155,840	162,544	6,704	4.30
RECUPERACION DE COSTOS POR ADJUDICACION DE CONTRATOS DE OBRA PUBLICA Y ADQUISICION DE BIENES	3,985,471	2,682,671	(1,302,800)	(32.69)
DIVERSOS	236,966,775	282,988,464	46,021,689	19.42

GOBIERNO DEL ESTADO DE MICHOACAN DE OCAMPO

ANALISIS DE INGRESOS PERCIBIDOS EN RELACION A LOS ESTIMADOS, POR EL PERIODO DEL 1o. DE ENERO AL 30 DE SEPTIEMBRE DEL AÑO 2010

(pesos)

CONCEPTO	ESTIMACION ORIGINAL MODIFICADA A SEPTIEMBRE	INGRESOS OBTENIDOS	VARIACIONES	
			PESOS	%
PARTICIPACIONES E INCENTIVOS EN INGRESOS FEDERALES	**10,005,230,762**	**9,859,180,767**	**(146,049,995)**	**(1.46)**
FONDO GENERAL	7,322,195,177	7,377,130,551	54,935,374	0.75
FONDO DE FOMENTO MUNICIPAL	683,134,928	682,679,037	(455,891)	(0.07)
IMPUESTO ESPECIAL SOBRE PRODUCCION Y SERVICIOS:	193,847,147	226,584,713	32,737,566	16.89
FONDO DE FISCALIZACION	365,338,740	351,323,023	(14,015,717)	(3.84)
IMPUESTO FEDERAL A LA VENTA FINAL DE GASOLINA Y DIESEL	472,415,373	431,909,154	(40,506,219)	(8.57)
FONDO DE COMPENSACION DERIVADO DEL IMPUESTO ESPECIAL SOBRE PRODUCCION Y SERVICIOS, A LA VENTA FINAL DE GASOLINA Y DIESEL	273,446,254	241,344,392	(32,101,862)	(11.74)
DERECHOS DE PEAJE PUENTE DE LA PIEDAD	1,989,670	2,253,350	263,680	13.25
INCENTIVOS POR ADMINISTRACION DEL IMPUESTO SOBRE TENENCIA O USO DE VEHICULOS	576,273,100	425,964,223	(150,308,877)	(26.08)
INCENTIVOS POR ADMINISTRACION DEL IMPUESTO SOBRE AUTOMOVILES NUEVOS	77,732,711	81,134,662	3,401,951	4.38
FONDO DE COMPENSACION POR INCREMENTO EN EXENCION DEL IMPUESTO SOBRE AUTOMOVILES NUEVOS	38,857,662	38,857,662	0	0.00
F O N D O S D E A P O R T A C I O N E S F E D E R A L E S	**13,923,784,809**	**14,307,492,495**	**383,707,686**	**2.76**
PARA LA EDUCACION BASICA Y NORMAL:	**8,108,674,576**	**8,493,764,911**	**385,090,335**	**4.75**
SISTEMA FEDERALIZADO	7,604,298,932	7,989,389,267	385,090,335	5.06
APOYO AL SISTEMA ESTATAL	504,375,644	504,375,644	0	0.00
PARA LOS SERVICIOS DE SALUD	**1,340,495,795**	**1,334,516,099**	**(5,979,696)**	**(0.45)**
PARA LA INFRAESTRUCTURA SOCIAL ESTATAL	**234,991,791**	**234,991,791**	0	0.00
PARA LA INFRAESTRUCTURA SOCIAL MUNICIPAL	**1,703,884,374**	**1,703,884,374**	0	0.00
PARA EL FORTALECIMIENTO DE LOS MUNICIPIOS	**1,169,914,896**	**1,169,914,896**	0	0.00
DE APORTACIONES MULTIPLES:	**368,073,279**	**368,073,279**	**0**	**0.00**
PARA ALIMENTACION Y ASISTENCIA SOCIAL	187,740,117	187,740,117	0	0.00
PARA INFRAESTRUCTURA DE EDUCACION BASICA	157,228,461	157,228,461	0	0.00
PARA INFRAESTRUCTURA DE EDUCACION SUPERIOR	23,104,701	23,104,701	0	0.00
PARA EDUCACION TECNOLOGICA Y DE ADULTOS	**134,814,546**	**139,411,593**	**4,597,047**	**3.41**
PARA EDUCACION TECNOLOGICA	87,366,970	91,964,017	4,597,047	5.26
PARA EDUCACION DE ADULTOS	47,447,576	47,447,576	0	0.00
PARA SEGURIDAD PUBLICA	**224,368,110**	**224,368,110**	**0**	**0.00**
PARA EL FORTALECIMIENTO DE LAS ENTIDADES FEDERATIVAS (FAFEF)	**638,567,442**	**638,567,442**	**0**	**0.00**
TRANSFERENCIAS FEDERALES POR CONVENIO	**2,252,525,134**	**3,568,802,239**	**1,316,277,105**	**58.44**
SUBSIDIO PARA LA UNIVERSIDAD MICHOACANA DE SAN NICOLAS DE HIDALGO	1,045,769,921	1,100,709,849	54,939,928	5.25
COLEGIO DE BACHILLERES DEL ESTADO DE MICHOACAN	300,739,383	356,936,580	56,197,197	18.69
UNIVERSIDAD TECNOLOGICA DE MORELIA	7,202,223	8,811,333	1,609,110	22.34
COLEGIO DE ESTUDIOS CIENTIFICOS Y TECNOLOGICOS DEL ESTADO DE MICHOACAN	113,269,895	200,847,901	87,578,006	77.32
INSTITUTO DE CAPACITACION PARA EL TRABAJO DEL ESTADO DE MICHOACAN	44,401,993	65,834,351	21,432,358	48.27
SUBSIDIO PARA LA SEGURIDAD PUBLICA MUNICIPAL DE MORELIA	132,587,357	119,872,744	(12,714,613)	(9.59)
PROGRAMAS Y PROYECTOS DE INVERSION APOYADOS CON LOS RECURSOS DEL FONDO REGIONAL (FONREGION)	496,472,268	494,674,556	(1,797,712)	(0.36)
CONVENIO MEDIO AMBIENTE Y RECURSOS NATURALES	41,147,622	0	(41,147,622)	(100.00)
UNIVERSIDAD INTERCULTURAL INDIGENA	6,855,032	7,475,280	620,248	9.05
INFRAESTRUCTURA DEPORTIVA MUNICIPAL	64,079,440	89,335,223	25,255,783	39.41
PROGRAMAS DE SALUD		131,085,825	131,085,825	100.00
CONSEJO NACIONAL PARA LA CULTURA Y LAS ARTES (CONACULTA)		7,305,000	7,305,000	100.00
AGUA POTABLE Y SANEAMIENTO EN ZONAS RURALES		52,646,259	52,646,259	100.00
UNIVERSIDAD DE LA CIENEGA DEL ESTADO DE MICHOACAN DE OCAMPO		14,950,000	14,950,000	100.00
APORTACIONES FEDERALES PROGRAMA AL EMPLEO		17,697,224	17,697,224	100.00
PROGRAMA DE PRODUCCION FORESTAL (CONAFORT)		3,302,500	3,302,500	100.00
CUENCA DEL LAGO DE PATZCUARO		500,000	500,000	100.00
CUENCA DEL RIO CUPATITZIO		500,000	500,000	100.00
CUENCA DEL LAGO DE CUITZEO		500,000	500,000	100.00
CUENCA DEL RIO DUERO		500,000	500,000	100.00
PROGRAMA NACIONAL DE CARAVANAS DE SALUD		9,579,916	9,579,916	100.00
DESARROLLO TURISTICO		82,650,000	82,650,000	100.00
CUENCA LERMA DE CHAPALA		1,600,000	1,600,000	100.00
PROGRAMA DE APOYO A LA JUVENTUD		1,273,859	1,273,859	100.00
PROGRAMA INSTANCIA DE MUJERES		7,673,136	7,673,136	100.00
FONDO PARA LA POBLACION AFECTADA CONTINGENCIAS CLIMATOLOGICAS		8,431,391	8,431,391	100.00
PUEBLOS Y COMUNIDADES INDIGENAS		47,405,965	47,405,965	100.00
OPORTUNIDADES (S. SALUD)		72,104,067	72,104,067	100.00
PROGRAMA DE AGUA LIMPIA		800,000	800,000	100.00
AGUA POTABLE Y SANEAMIENTO EN ZONAS URBANAS		118,287,499	118,287,499	100.00
CONSEJO NACIONAL DE LA CIENCIA Y TECNOLOGIA (CONACYT)		211,550	211,550	100.00
PROGRAMAS DE SUMA		38,581,310	38,581,310	100.00
PARA CONSTRUCCION Y MANTENIMIENTO DE PLANTAS DE TRATAMIENTO DE AGUAS RESIDUALES		154,180,271	154,180,271	100.00
TRANSVERSALIDAD DEL ENFOQUE DE GENERO		5,812,500	5,812,500	100.00
PROGRAMA REGIONAL		300,000,000	300,000,000	100.00
PROGRAMA DE ACTUALIZACION Y REGISTRO		8,257,452	8,257,452	100.00
PROGRAMAS PARA EL DESARROLLO INTEGRAL DE LA FAMILIA		2,070,898	2,070,898	100.00
PROGRAMA DE MODERNIZACION DEL REGISTRO PUBLICO DE LA PROPIEDAD		35,354,000	35,354,000	100.00
PROGRAMA COMUNIDADES SALUDABLES		1,043,800	1,043,800	100.00

GOBIERNO DEL ESTADO DE MICHOACAN DE OCAMPO

ANALISIS DE INGRESOS PERCIBIDOS EN RELACION A LOS ESTIMADOS, POR EL PERIODO DEL 1o. DE ENERO AL 30 DE SEPTIEMBRE DEL AÑO 2010

(pesos)

CONCEPTO	ESTIMACION ORIGINAL MODIFICADA A SEPTIEMBRE	INGRESOS OBTENIDOS	VARIACIONES	
			PESOS	%
OTROS INGRESOS	**3,367,806,676**	**2,424,752,720**	**(943,053,956)**	**(28.00)**
DE ORIGEN ESTATAL	**305,048,093**	**306,143,111**	**1,095,018**	**0.36**
APORTACIONES DE PARTICULARES PARA OBRA	284,895	1,104,153	819,258	287.56
APORTACIONES DE MUNICIPIOS PARA OBRAS	5,291,281	55,061,645	49,770,364	940.61
ENAJENACION PARA FERTILIZANTES,PASTO,SEMILLAS Y VIVEROS	990,069	1,017,953	27,884	2.82
CUOTAS DE RECUPERACION DE LA DIRECCION DE POLITICA DE ABASTO	484,974	951,986	467,012	96.30
OTROS INGRESOS DE DEPENDENCIAS Y ENTIDADES DE LA ADMINISTRACION PUBLICA ESTATAL	297,996,874	248,007,374	(49,989,500)	(16.78)
DE ORIGEN FEDERAL	**3,062,758,583**	**2,118,609,609**	**(944,148,974)**	**(30.83)**
APORTACIONES FEDERALES PARA LA ALIMENTACION DE INTERNOS POR LA COMISION DE DELITOS DEL FUERO FEDERAL (SOCORRO DE LEY)	26,952,338	24,961,100	(1,991,238)	(7.39)
DERECHO EXTRAORDINARIO SOBRE LA EXPORTACION DE PETROLEO CRUDO (FEIEF)	200,016,266	0	(200,016,266)	(100.00)
SISTEMA ESTATAL DE PROTECCION EN SALUD (SEGURO POPULAR)	1,009,416,241	1,155,099,996	145,683,755	14.43
OTROS INGRESOS DE DEPENDENCIAS Y ENTIDADES DE LA ADMINISTRACION PUBLICA FEDERAL	1,119,348,741	124,811,477	(994,537,264)	(88.85)
APOYOS EXTRAORDINARIOS		734,420,683	734,420,683	100.00
FONDO DE INVERSION PARA ENTIDADES FEDERATIVAS (FIEF)	301,500,000	79,316,353	(222,183,647)	(73.69)
CAMINOS RURALES Y CARRETERAS ALIMENTADORAS	405,524,997	0	(405,524,997)	(100.00)
INGRESOS TOTALES	**31,643,803,753**	**32,032,649,937**	**388,846,184**	**1.23**

POLÍTICA EN LA ORIENTACIÓN DEL GASTO PÚBLICO

Informe Financiero 3er. Trimestre de 2010

2008-2012

MICHOACÁN TRABAJA

MÉXICO 2010 MICHOACÁN BICENTENARIO DE LA INDEPENDENCIA Y CENTENARIO DE LA REVOLUCIÓN MEXICANA

GASTO EJERCIDO

En el período del 1° de enero al 30 de septiembre de 2010, el gasto total ascendió a la cantidad de 31 mil 961 millones 516 mil 244 pesos equivalente al 77.67% del Presupuesto Autorizado, publicado en el Periódico Oficial con fecha 31 de diciembre de 2009.

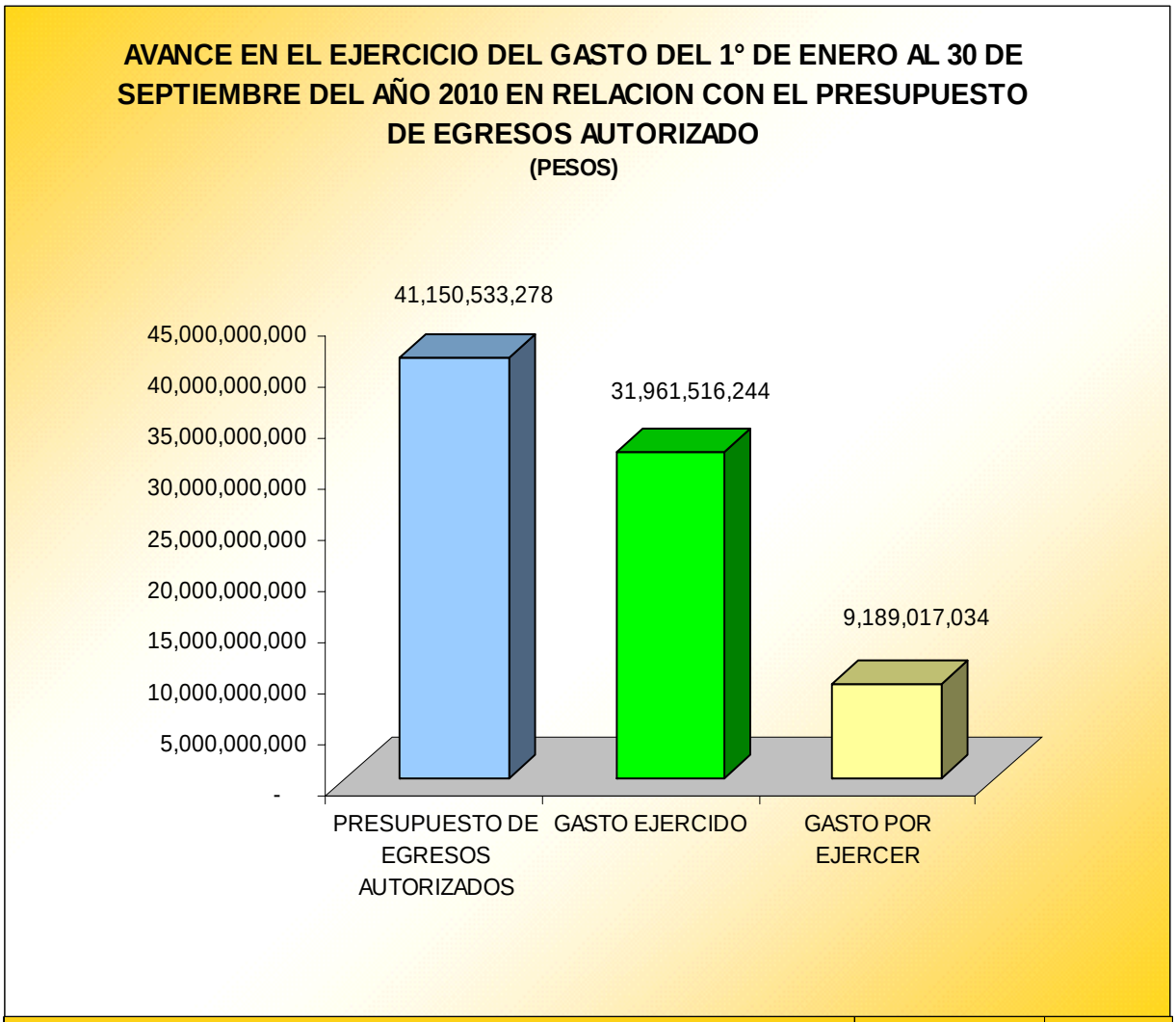

	PESOS	%
PRESUPUESTO DE EGRESOS AUTORIZADOS	41,150,533,278	100.00
GASTO EJERCIDO	31,961,516,244	77.67
GASTO POR EJERCER	9,189,017,034	22.33

GASTO PÚBLICO

Clasificación Económica del Gasto

Informe Financiero 3er. Trimestre de 2010

2008-2012

MICHOACÁN TRABAJA

MÉXICO 2010 MICHOACÁN BICENTENARIO DE LA INDEPENDENCIA Y CENTENARIO DE LA REVOLUCIÓN MEXICANA

GOBIERNO DEL ESTADO DE MICHOACAN DE OCAMPO

RESUMEN DE LA CLASIFICACION ECONOMICA

DEL 1o DE ENERO AL 30 DE SEPTIEMBRE DEL AÑO 2010

(pesos)

C O N C E P T O	PRESUPUESTO EJERCIDO	INTEGRACION PORCENTUAL
G A S T O C O R R I E N T E	**16,443,484,296**	**51.45**
SERVICIOS PERSONALES	15,285,902,806	47.83
MATERIALES Y SUMINISTROS	360,517,317	1.13
SERVICIOS GENERALES	797,064,173	2.49
G A S T O D E I N V E R S I O N	**8,066,389,504**	**25.24**
BIENES MUEBLES E INMUEBLES	100,216,490	0.31
OBRAS PUBLICAS Y CONSTRUCCIONES	7,958,173,014	24.90
INVERSIONES FINANCIERAS	8,000,000	0.03
D E U D A P U B L I C A	**1,618,597,410**	**5.06**
AMORTIZACION (PAGO DE CAPITAL)	737,027,958	2.30
SERVICIOS (PAGO DE INTERESES)	881,569,452	2.76
P A R T I C I P A C I O N E S A M U N I C I P I O S	**2,490,990,006**	**7.79**
S U B S I D I O S	**3,342,055,028**	**10.46**
E G R E S O S T O T A L E S	**31,961,516,244**	**100.00**

CLASIFICACION ECONOMICA DEL GASTO PUBLICO DEL 1° DE ENERO AL 30 DE SEPTIEMBRE DEL AÑO 2010

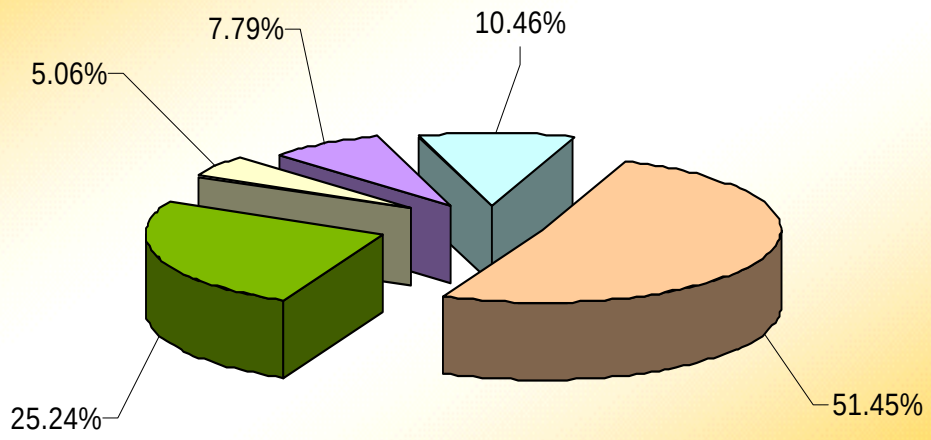

	PESOS	%
GASTO CORRIENTE	16,443,484,296	51.45
GASTO DE INVERSION	8,066,389,504	25.24
DEUDA PUBLICA	1,618,597,410	5.06
PARTICIPACIONES A MUNICIPIOS	2,490,990,006	7.79
SUBSIDIOS	3,342,055,028	10.46
TOTAL	**31,961,516,244**	**100.00**

GASTO PÚBLICO

Clasificación Sectorial del Gasto

Informe Financiero 3er. Trimestre de 2010

2008-2012

MICHOACÁN TRABAJA

MÉXICO 2010 MICHOACÁN BICENTENARIO DE LA INDEPENDENCIA Y CENTENARIO DE LA REVOLUCIÓN MEXICANA

EJERCICIO DEL GASTO CONFORME A LA CLASIFICACION SECTORIAL
DEL 1o DE ENERO AL 30 DE SEPTIEMBRE DEL AÑO 2010

(pesos)

S E C T O R	I M P O R T E	PORCENTAJE
DESARROLLO SOCIAL	18,435,015,271	57.68
DESARROLLO ECONOMICO, OBRAS E INFRAESTRUCTURA	3,114,698,718	9.75
GOBIERNO Y JUSTICIA	3,097,459,891	9.69
ADMINISTRACION Y FINANZAS	650,266,708	2.03
DEUDA PUBLICA	1,618,597,410	5.06
PARTICIPACIONES Y APORTACIONES A MUNICIPIOS	5,045,478,246	15.79
GASTO TOTAL	31,961,516,244	100.00

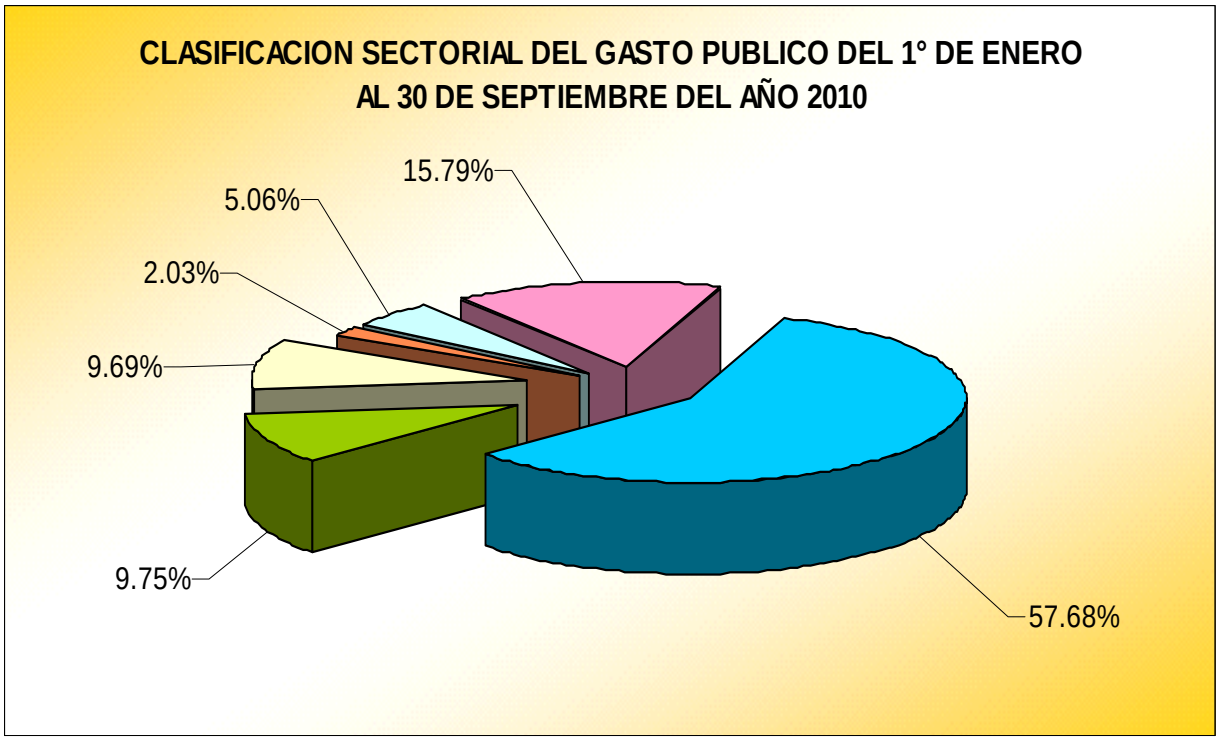

	PESOS	%
DESARROLLO SOCIAL	18,435,015,271	57.68
DESARROLLO ECONOMICO, OBRAS E INFRAESTRUCTURA	3,114,698,718	9.75
GOBIERNO Y JUSTICIA	3,097,459,891	9.69
ADMINISTRACION Y FINANZAS	650,266,708	2.03
DEUDA PUBLICA	1,618,597,410	5.06
PARTICIPACIONES Y APORTACIONES A MUNICIPIOS	5,045,478,246	15.79
TOTAL	**31,961,516,244**	**100.00**

GASTO PÚBLICO

Sector
Desarrollo Social

Informe Financiero
3er. Trimestre de 2010

2008-2012

MICHOACÁN TRABAJA

MÉXICO 2010 MICHOACÁN
BICENTENARIO DE LA INDEPENDENCIA Y CENTENARIO DE LA REVOLUCIÓN MEXICANA

DESARROLLO SOCIAL

ANALISIS DEL EJERCICIO DEL GASTO CONFORME A LA CLASIFICACION SECTORIAL POR EL PERIODO DEL 1o. DE ENERO AL 30 DE SEPTIEMBRE DEL AÑO 2010

(pesos)

DEPENDENCIA O ENTIDAD	IMPORTE	PORCENTAJE
SECRETARIA DE EDUCACION	11,840,446,424	64.23
SECRETARIA DE LOS MIGRANTES	33,862,165	0.18
SECRETARIA DE SALUD	2,530,404,092	13.73
SECRETARIA DE POLITICA SOCIAL	185,564,312	1.01
SECRETARIA DE CULTURA	250,147,109	1.36
SECRETARIA DE LA MUJER	29,447,943	0.16
SECRETARIA DE LOS JOVENES	18,255,447	0.10
SECRETARIA DE PUEBLOS INDIGENAS	23,288,664	0.13
COMISION EJECUTIVA DEL SERVICIO SOCIAL DE PASANTES DEL GOBIERNO DEL ESTADO	9,137,534	0.05
COMISION ESTATAL DE CULTURA FISICA Y DEPORTE	121,974,528	0.66
UNIVERSIDAD MICHOACANA DE SAN NICOLAS DE HIDALGO	1,758,610,260	9.54
SISTEMA PARA EL DESARROLLO INTEGRAL DE LA FAMILIA	191,172,629	1.04
CENTRO ESTATAL DE TECNOLOGIAS DE INFORMACION Y COMUNICACIONES DEL ESTADO	12,478,864	0.07
INSTITUTO DE VIVIENDA DEL ESTADO DE MICHOACAN	202,736,923	1.10
COLEGIO DE BACHILLERES DEL ESTADO DE MICHOACAN	432,939,063	2.35
COLEGIO DE EDUCACION PROFESIONAL TECNICA DEL ESTADO DE MICHOACAN	102,843,403	0.56
UNIVERSIDAD TECNOLOGICA DE MORELIA	25,525,378	0.14
COLEGIO DE ESTUDIOS CIENTIFICOS Y TECNOLOGICOS	233,572,897	1.27
INSTITUTO DE CAPACITACION PARA EL TRABAJO	69,343,962	0.38
INSTITUTO NACIONAL PARA LA EDUCACION DE LOS ADULTOS	45,804,454	0.25
CENTRO DE INVESTIGACION Y DESARROLLO DEL ESTADO DE MICHOACAN	11,892,545	0.05
INSTITUTO DE LA INFRAESTRUCTURA FISICA EDUCATIVA DEL ESTADO DE MICHOACAN	168,139,792	0.91
CONSEJO ESTATAL DE CIENCIA Y TECNOLOGIA	30,234,336	0.16
UNIVERSIDAD DE LA CIENEGA DEL ESTADO DE MICHOACAN DE OCAMPO	40,624,776	0.22
INSTITUTO MICHOACANO PARA LA EDUCACION DE LOS ADULTOS	3,310,788	0.02
COMISION DE FERIAS, EXPOSICIONES Y EVENTOS DEL ESTADO DE MICHOACAN	41,526,942	0.22
UNIVERSIDAD INTERCULTURAL INDIGENA	10,140,221	0.05
COMISION ESTATAL DE ARBITRAJE MEDICO DE MICHOACAN	2,597,266	0.01
JUNTA DE ASISTENCIA PRIVADA DEL GOBIERNO DEL ESTADO	3,283,448	0.02
INSTITUTO PARA LA TRANSPARENCIA Y ACCESO A LA INFORMACION PUBLICA DEL ESTADO DE MICHOACAN	5,709,106	0.03
SUMA DEL SECTOR	**18,435,015,271**	**100.00**

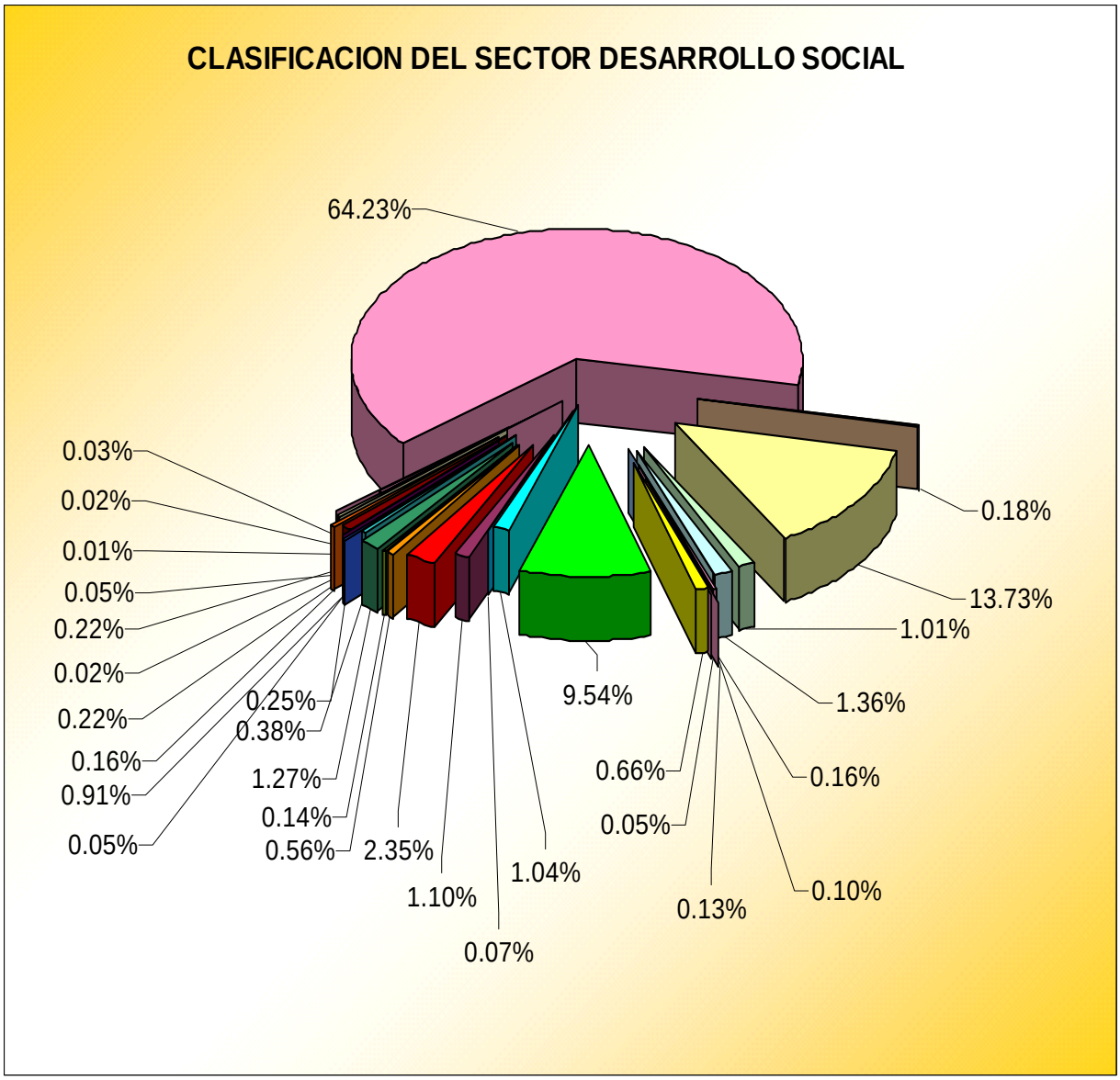
CLASIFICACION DEL SECTOR DESARROLLO SOCIAL
64.23%
0.03%
0.02%
0.01%
0.05%
0.22%
0.02%
0.22%
0.16%
0.91%
0.05%
0.25%
0.38%
1.27%
0.14%
0.56%
2.35%
1.10%
0.07%
1.04%
9.54%
0.66%
0.05%
0.13%
0.10%
0.16%
1.36%
1.01%
13.73%
0.18%

	PESOS	%
SECRETARIA DE EDUCACION	11,840,446,424	64.23
SECRETARIA DE LOS MIGRANTES	33,862,165	0.18
SECRETARIA DE SALUD	2,530,404,092	13.73
SECRETARIA DE POLITICA SOCIAL	185,564,312	1.01
SECRETARIA DE CULTURA	250,147,109	1.36
SECRETARIA DE LA MUJER	29,447,943	0.16
SECRETARIA DE LOS JOVENES	18,255,447	0.10
SECRETARIA DE PUEBLOS INDIGENAS	23,288,664	0.13
COMISION EJECUTIVA DEL SERVICIO SOCIAL DE PASANTES DEL GOBIERNO DEL ESTADO	9,137,534	0.05
COMISION ESTATAL DE CULTURA FISICA Y DEPORTE	121,974,528	0.66
UNIVERSIDAD MICHOACANA DE SAN NICOLAS DE HIDALGO	1,758,610,260	9.54
SISTEMA PARA EL DESARROLLO INTEGRAL DE LA FAMILIA	191,172,629	1.04
CENTRO ESTATAL DE TECNOLOGIAS DE INFORMACION Y COMUNICACIONES DEL ESTADO DE MICHOACAN	12,478,864	0.07
INSTITUTO DE VIVIENDA DEL ESTADO DE MICHOACAN	202,736,923	1.10
COLEGIO DE BACHILLERES DEL ESTADO DE MICHOACAN	432,939,063	2.35
COLEGIO DE EDUCACION PROFESIONAL TECNICA DEL ESTADO DE MICHOACAN	102,843,403	0.56
UNIVERSIDAD TECNOLOGICA DE MORELIA	25,525,378	0.14
COLEGIO DE ESTUDIOS CIENTIFICOS Y TECNOLOGICOS DEL ESTADO DE MICHOACAN	233,572,897	1.27
INSTITUTO DE CAPACITACION PARA EL TRABAJO DEL ESTADO DE MICHOACAN	69,343,962	0.38
INSTITUTO NACIONAL PARA LA EDUCACION DE LOS ADULTOS	45,804,454	0.25
CENTRO DE INVESTIGACION Y DESARROLLO DEL ESTADO DE MICHOACAN	11,892,545	0.05
INSTITUTO DE LA INFRAESTRUCTURA FISICA EDUCATIVA DEL ESTADO DE MICHOACAN	168,139,792	0.91
CONSEJO ESTATAL DE CIENCIA Y TECNOLOGIA	30,234,336	0.16
UNIVERSIDAD DE LA CIENEGA DEL ESTADO DE MICHOACAN DE OCAMPO	40,624,776	0.22
INSTITUTO MICHOACANO PARA LA EDUCACION DE LOS ADULTOS	3,310,788	0.02
COMISION DE FERIAS, EXPOSICIONES Y EVENTOS DEL ESTADO DE MICHOACAN	41,526,942	0.22
UNIVERSIDAD INTERCULTURAL INDIGENA	10,140,221	0.05
COMISION ESTATAL DE ARBITRAJE MEDICO DE MICHOACAN	2,597,266	0.01
JUNTA DE ASISTENCIA PRIVADA DEL GOBIERNO DEL ESTADO	3,283,448	0.02
INSTITUTO PARA LA TRANSPARENCIA Y EL ACCESO A LA INFORMACION PUBLICA DEL ESTADO DE MICHOACAN	5,709,106	0.03
TOTAL	**18,435,015,271**	**100.00**

GASTO PÚBLICO

Sector
Desarrollo Económico, Obras e Infraestructura

Informe Financiero
3er. Trimestre de 2010

2008-2012

MICHOACÁN TRABAJA

MÉXICO 2010 MICHOACÁN
BICENTENARIO DE LA INDEPENDENCIA Y CENTENARIO DE LA REVOLUCIÓN MEXICANA

DESARROLLO ECONOMICO, OBRAS E INFRAESTRUCTURA

ANALISIS DEL EJERCICIO DEL GASTO CONFORME A LA CLASIFICACION SECTORIAL
POR EL PERIODO DEL 1o. DE ENERO AL 30 DE SEPTIEMBRE DEL AÑO 2010

(pesos)

DEPENDENCIA O ENTIDAD	IMPORTE	PORCENTAJE
SECRETARIA DE COMUNICACIONES Y OBRAS PUBLICAS	505,625,758	16.23
SECRETARIA DE DESARROLLO RURAL	449,284,025	14.42
SECRETARIA DE DESARROLLO ECONOMICO	205,676,712	6.60
SECRETARIA DE TURISMO	135,414,296	4.35
COORDINACION DE PLANEACION PARA EL DESARROLLO	224,191,524	7.20
SECRETARIA DE URBANISMO Y MEDIO AMBIENTE	126,799,128	4.07
OBRA CONVENIDA CON MUNICIPIOS	305,850,707	9.82
CENTRO DE AGRONEGOCIOS DE MICHOACAN DE OCAMPO	6,092,184	0.20
CASA DE LAS ARTESANIAS	27,436,191	0.88
CENTRO DE CONVENCIONES DE MORELIA	10,214,723	0.33
PARQUE ZOOLOGICO "BENITO JUAREZ"	29,457,533	0.95
COMISION FORESTAL DEL ESTADO	75,496,816	2.42
COMISION DE PESCA DEL ESTADO	33,275,684	1.07
ALMACENES, SERVICIOS Y TRANSPORTES ESTRAORDINARIOS A COMITES AGROPECUARIOS DEL ESTADO DE MICHOACAN, S.A. DE C.V.	19,723,530	0.63
AGENCIA ESTATAL PARA ATRACCION DE INVERSIONES Y PROYECTOS ESTRATEGICOS	7,191,783	0.23
JUNTA DE CAMINOS	274,607,617	8.82
COMISION PARA EL DESARROLLO ECONOMICO Y SOCIAL DE LA TIERRA CALIENTE DEL ESTADO DE MICHOACAN	503,796,995	16.17
COMISION EJECUTIVA PARA EL DESARROLLO DE LA COSTA MICHOACANA	3,635,590	0.12
COMISION ESTATAL DEL AGUA Y GESTION DE CUENCAS	145,107,704	4.66
FIDEICOMISO DE PARQUES INDUSTRIALES DE MICHOACAN	8,271,188	0.27
SISTEMA INTEGRAL DE FINANCIAMIENTO PARA EL DESARROLLO DE MICHOACAN	17,549,030	0.56
SUMA DEL SECTOR	**3,114,698,718**	**100.00**

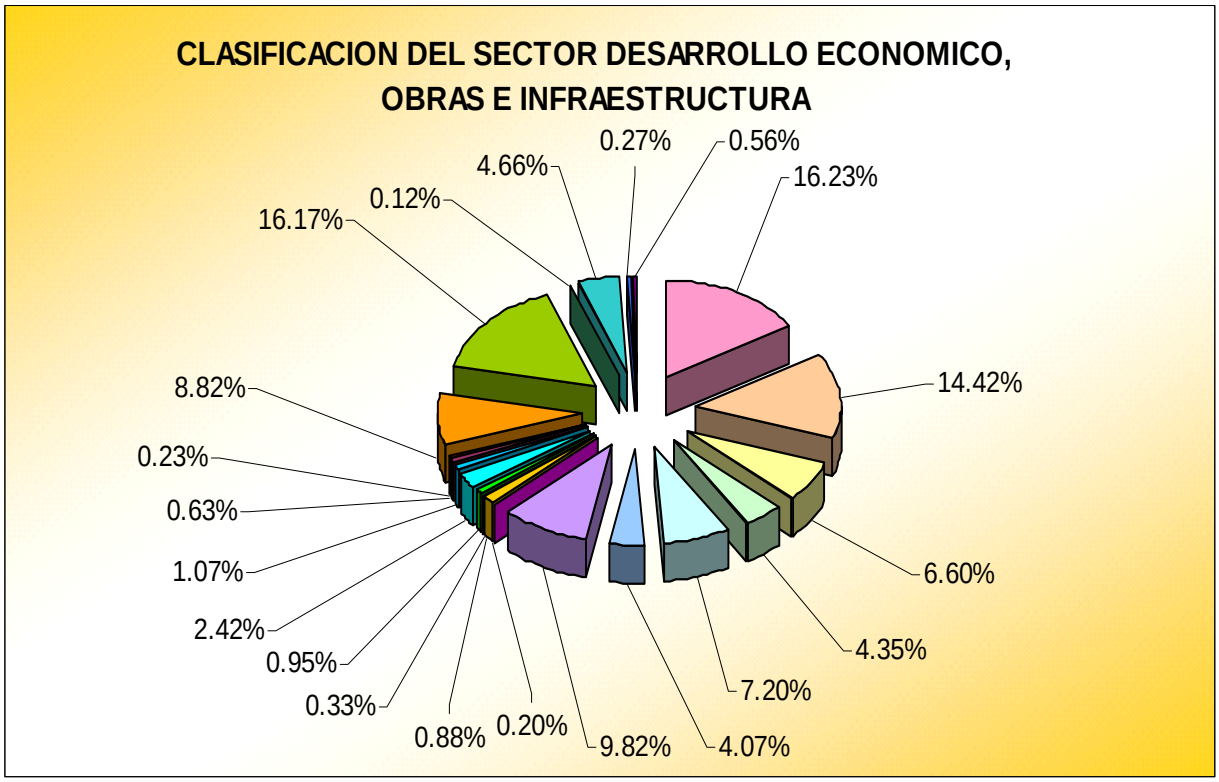

	PESOS	%
SECRETARIA DE COMUNICACIONES Y OBRAS PUBLICAS	505,625,758	16.23
SECRETARIA DE DESARROLLO RURAL	449,284,025	14.42
SECRETARIA DE DESARROLLO ECONOMICO	205,676,712	6.60
SECRETARIA DE TURISMO	135,414,296	4.35
COORDINACION DE PLANEACION PARA EL DESARROLLO	224,191,524	7.20
SECRETARIA DE URBANISMO Y MEDIO AMBIENTE	126,799,128	4.07
OBRA CONVENIDA CON MUNICIPIOS	305,850,707	9.82
CENTRO DE AGRONEGOCIOS DEL ESTADO DE MICHOACAN	6,092,184	0.20
CASA DE LAS ARTESANIAS	27,436,191	0.88
CENTRO DE CONVENCIONES DE MORELIA	10,214,723	0.33
PARQUE ZOOLOGICO "BENITO JUAREZ"	29,457,533	0.95
COMISION FORESTAL DEL ESTADO	75,496,816	2.42
COMISION DE PESCA DEL ESTADO	33,275,684	1.07
ASTECA DEL ESTADO DE MICHOACAN, S.A. DE C.V.	19,723,530	0.63
AGENCIA ESTATAL PARA LA ATRACCION DE INVERSIONES Y PROYECTOS ESTRATEGICOS	7,191,783	0.23
JUNTA DE CAMINOS	274,607,617	8.82
COMISION PARA EL DESARROLLO ECONOMICO Y SOCIAL DE LA TIERRA CALIENTE DEL ESTADO DE MICHOACAN	503,796,995	16.17
COMISION EJECUTIVA PARA EL DESARROLLO DE LA COSTA MICHOACANA	3,635,590	0.12
COMISION ESTATAL DE AGUA Y GESTION DE CUENCAS	145,107,704	4.66
FIDEICOMISO DE PARQUES INDUSTRIALES DE MICHOACAN	8,271,188	0.27
SISTEMA INTEGRAL DE FINANCIAMIENTO PARA EL DESARROLLO DE MICHOACAN	17,549,030	0.56
TOTAL	**3,114,698,718**	**100.00**

GASTO PÚBLICO

Sector
Gobierno y Justicia

Informe Financiero
3er. Trimestre de 2010

2008-2012

MICHOACÁN TRABAJA

MÉXICO 2010 MICHOACÁN
BICENTENARIO DE LA INDEPENDENCIA Y CENTENARIO DE LA REVOLUCIÓN MEXICANA

G O B I E R N O Y J U S T I C I A

ANALISIS DEL EJERCICIO DEL GASTO CONFORME A LA CLASIFICACION SECTORIAL POR EL PERIODO DEL 1o. DE ENERO AL 30 DE SEPTIEMBRE DEL AÑO 2010

(pesos)

D E P E N D E N C I A O E N T I D A D	I M P O R T E	PORCENTAJE
PODER LEGISLATIVO	328,830,110	10.62
PODER JUDICIAL	481,202,571	15.53
EJECUTIVO DEL ESTADO	73,599,350	2.38
SECRETARIA PARTICULAR	40,511,148	1.31
SECRETARIA DE GOBIERNO	393,722,106	12.71
PROCURADURIA GENERAL DE JUSTICIA	366,611,740	11.84
SECRETARIA DE SEGURIDAD PUBLICA	1,223,158,315	39.49
CONSEJERIA JURIDICA DEL EJECUTIVO DEL ESTADO DE MICHOACAN DE OCAMPO	14,487,215	0.47
REPRESENTACION DEL GOBIERNO DEL ESTADO EN EL DISTRITO FEDERAL	7,253,344	0.23
PROCURADURIA DE PROTECCION AL AMBIENTE DEL ESTADO DE MICHOACAN	9,829,643	0.32
INSTITUTO ELECTORAL DE MICHOACAN	54,691,634	1.77
TRIBUNAL ELECTORAL DEL ESTADO	21,401,457	0.69
TRIBUNAL DE JUSTICIA ADMINISTRATIVA DE MICHOACAN	20,500,258	0.66
CENTRO ESTATAL DE EVALUACION Y CONTROL DE CONFIANZA DEL ESTADO DE MICHOACAN	5,405,373	0.16
TRIBUNAL DE CONCILIACION Y ARBITRAJE	2,994,570	0.10
JUNTA LOCAL DE CONCILIACION Y ARBITRAJE	24,512,797	0.79
COMISION ESTATAL DE DERECHOS HUMANOS	28,748,260	0.93
SUMA DEL SECTOR	**3,097,459,891**	**100.00**

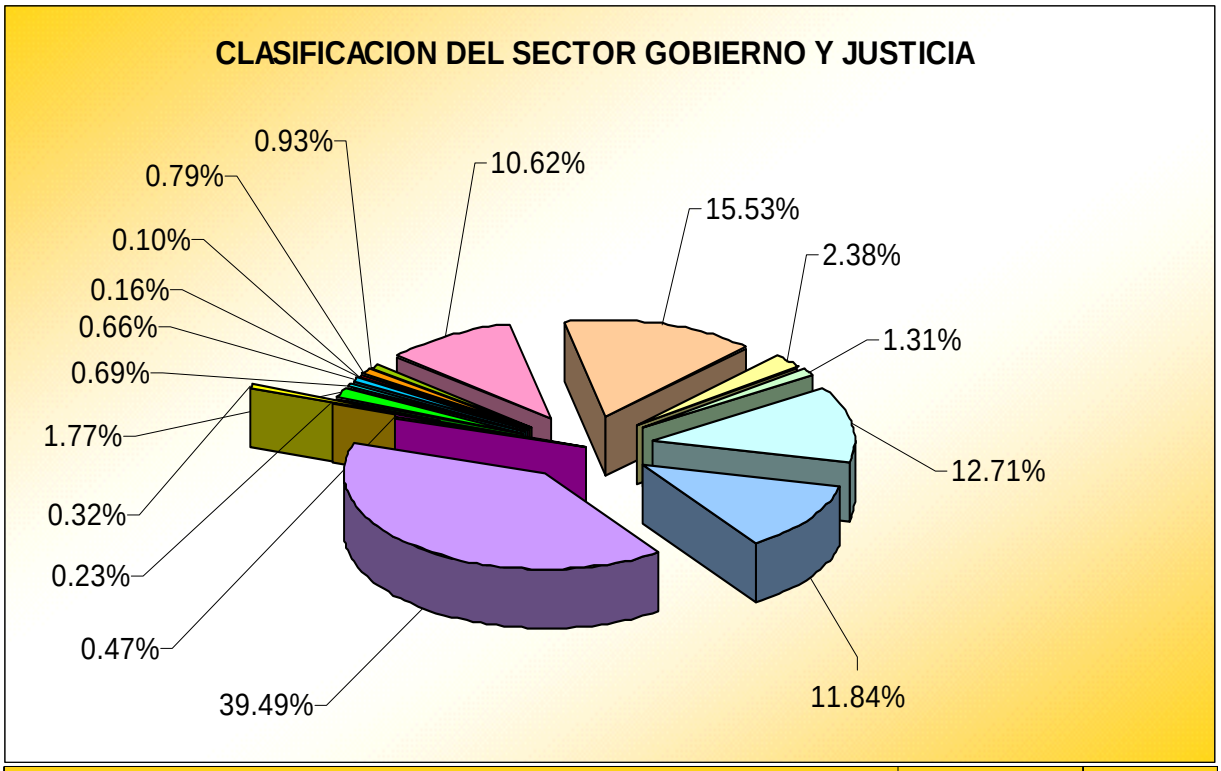

	PESOS	%
PODER LEGISLATIVO	328,830,110	10.62
PODER JUDICIAL	481,202,571	15.53
EJECUTIVO DEL ESTADO	73,599,350	2.38
SECRETARIA PARTICULAR	40,511,148	1.31
SECRETARIA DE GOBIERNO	393,722,106	12.71
PROCURADURIA GENERAL DE JUSTICIA	366,611,740	11.84
SECRETARIA DE SEGURIDAD PUBLICA	1,223,158,315	39.49
CONSEJERIA JURIDICA DEL EJECUTIVO DEL ESTADO DE MICHOACAN DE OCAMPO	14,487,215	0.47
REPRESENTACION DEL GOBIERNO DEL ESTADO EN EL D.F.	7,253,344	0.23
PROCURADURIA DE PROTECCION AL AMBIENTE DEL ESTADO DE MICHOACAN	9,829,643	0.32
INSTITUTO ELECTORAL DE MICHOACAN	54,691,634	1.77
TRIBUNAL ELECTORAL DEL ESTADO	21,401,457	0.69
TRIBUNAL DE JUSTICIA ADMINISTRATIVA DE MICHOACAN DE OCAMPO	20,500,258	0.66
CENTRO ESTATAL DE EVALUACION Y CONTROL DE CONFIANZA DEL ESTADO DE MICHOACAN DE OCAMPO	5,405,373	0.16
TRIBUNAL DE CONCILIACION Y ARBITRAJE	2,994,570	0.10
JUNTA LOCAL DE CONCILIACION Y ARBITRAJE	24,512,797	0.79
COMISION ESTATAL DE DERECHOS HUMANOS	28,748,260	0.93
TOTAL	**3,097,459,891**	**100.00**

GASTO PÚBLICO

Sector
Administración y Finanzas

Informe Financiero
3er. Trimestre de 2010

2008-2012

MICHOACÁN TRABAJA

MÉXICO 2010 MICHOACÁN
BICENTENARIO DE LA INDEPENDENCIA Y CENTENARIO DE LA REVOLUCIÓN MEXICANA

ADMINISTRACION Y FINANZAS

ANALISIS DEL EJERCICIO DEL GASTO CONFORME A LA CLASIFICACION SECTORIAL POR EL PERIODO DEL 1o. DE ENERO AL 30 DE SEPTIEMBRE DEL AÑO 2010

(pesos)

DEPENDENCIA O ENTIDAD	IMPORTE	PORCENTAJE
COORDINACION DE COMUNICACION SOCIAL	47,105,580	7.25
SECRETARIA DE FINANZAS Y ADMINISTRACION	512,554,479	78.82
COORDINACION DE CONTRALORIA	32,920,484	5.06
SISTEMA MICHOACANO DE RADIO Y TELEVISION	48,601,822	7.47
COMITE DE ADQUISICIONES DEL PODER EJECUTIVO	9,084,343	1.40
SUMA DEL SECTOR	**650,266,708**	**100.00**

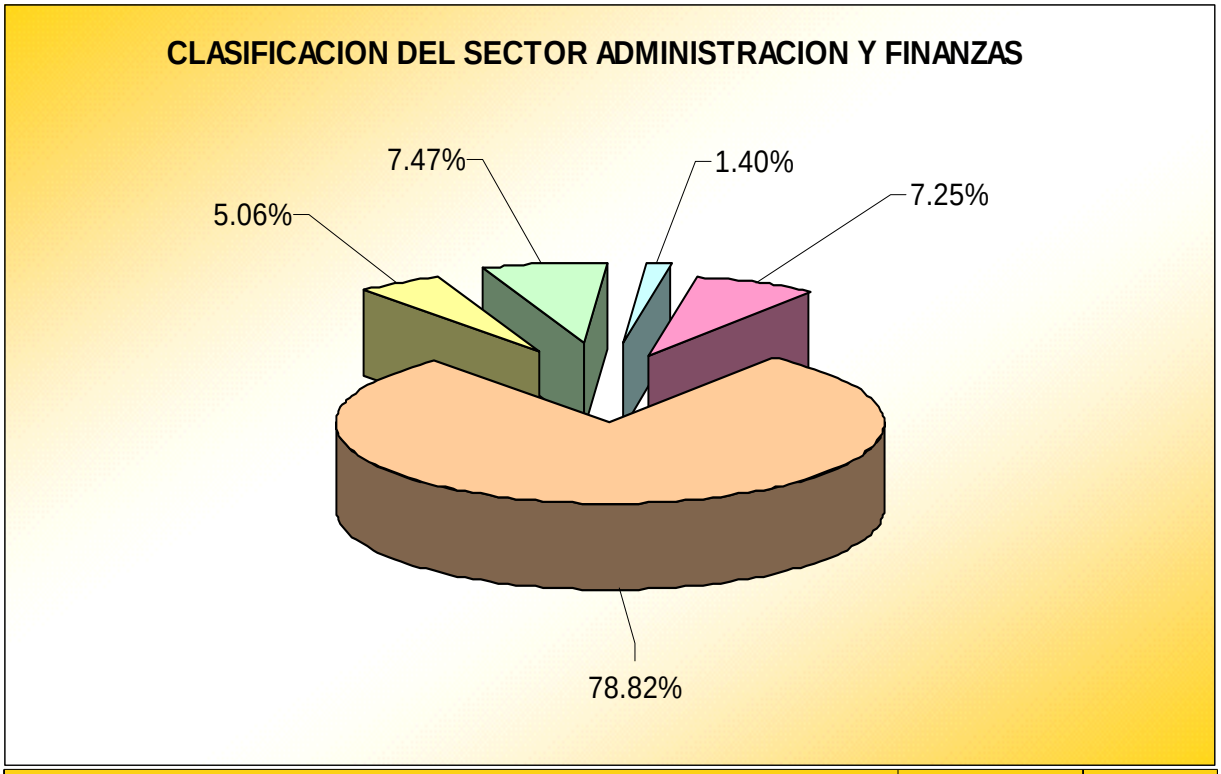

	PESOS	%
COORDINACION GENERAL DE COMUNICACION SOCIAL	47,105,580	7.25
SECRETARIA DE FINANZAS Y ADMINISTRACION	512,554,479	78.82
COORDINACION DE CONTRALORIA	32,920,484	5.06
SISTEMA MICHOACANO DE RADIO Y TELEVISION	48,601,822	7.47
COMITE DE ADQUISICIONES DEL PODER EJECUTIVO	9,084,343	1.40
TOTAL	**650,266,708**	**100.00**

GASTO PÚBLICO

Sector
Deuda Pública

Informe Financiero
3er. Trimestre de 2010

2008-2012

MICHOACÁN TRABAJA

MÉXICO 2010 MICHOACÁN
BICENTENARIO DE LA INDEPENDENCIA Y CENTENARIO DE LA REVOLUCIÓN MEXICANA

DEUDA PUBLICA

ANALISIS DEL EJERCICIO DEL GASTO CONFORME A LA CLASIFICACION SECTORIAL
POR EL PERIODO DEL 1o. DE ENERO AL 30 DE SEPTIEMBRE DEL AÑO 2010

(pesos)

DEPENDENCIA O ENTIDAD	IMPORTE	PORCENTAJE
PAGO DE CAPITAL	737,027,958	45.53
INTERESES	881,569,452	54.47
SUMA DEL SECTOR	**1,618,597,410**	**100.00**

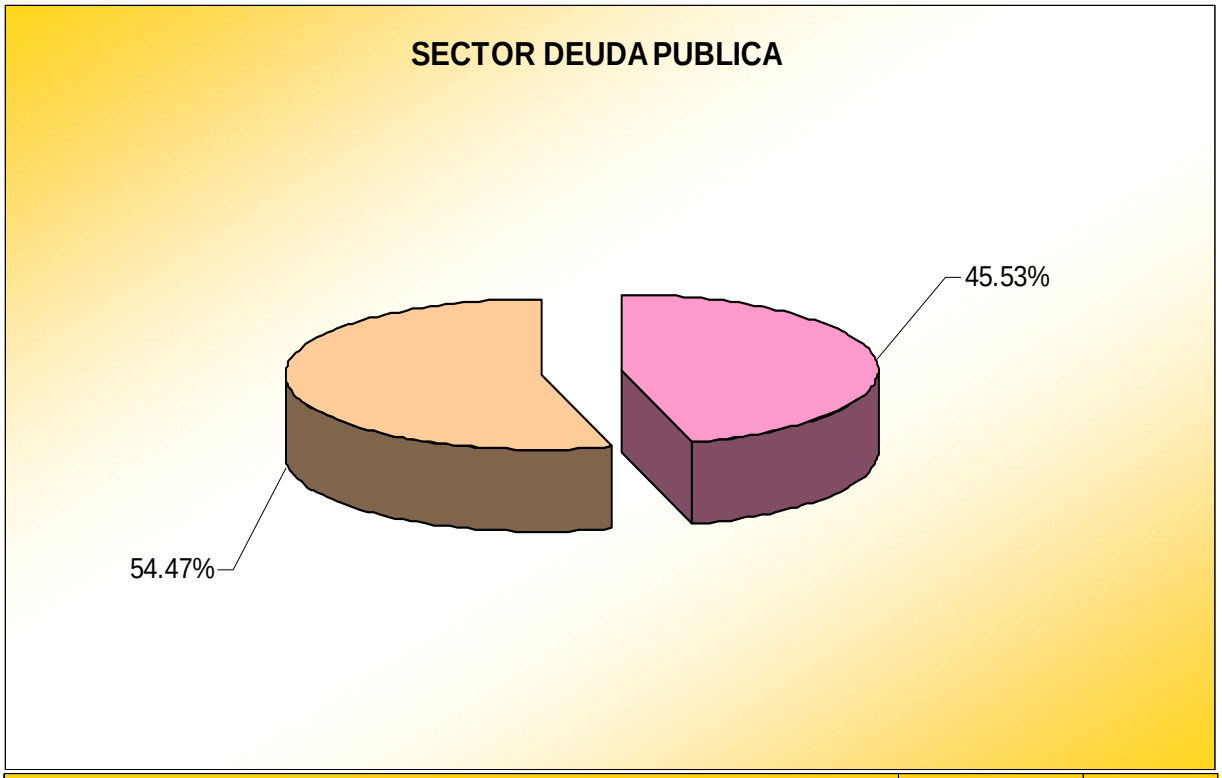

	PESOS	%
PAGO DE CAPITAL	737,027,958	45.53
INTERESES	881,569,452	54.47
TOTAL	**1,618,597,410**	**100.00**

GOBIERNO DEL ESTADO DE MICHOACAN DE OCAMPO
POLITICA DE DEUDA PUBLICA
(pesos)

CONCEPTO	SALDO AL 30-Jun-10	SALDO AL 30-Sep-10	VARIACION	
			IMPORTE	%
ESTATAL DIRECTA	4,208,900,057	3,934,485,844	(274,414,213)	(6.52)
MUNICIPAL AVALADA	9,568,290	8,667,328	(900,962)	(9.42)
TOTAL	**4,218,468,347**	**3,943,153,172**	**(275,315,175)**	**(6.53)**

GOBIERNO DEL ESTADO DE MICHOACAN DE OCAMPO
DEUDA PUBLICA DE LOS ORGANISMOS OPERADORES DE LOS SERVICIOS DE AGUA POTABLE Y ALCANTARILLADO DE LOS MUNICIPIOS AL 30 DE SEPTIEMBRE DEL 2010
(pesos)

ENTIDAD	SALDO
MORELIA	294,776
TOTAL	**294,776**

GOBIERNO DEL ESTADO DE MICHOACAN DE OCAMPO
DEUDA PUBLICA MUNICIPAL AL 30 DE SEPTIEMBRE DEL 2010
(pesos)

ENTIDAD	SALDO
BUENAVISTA	2,234,676
ZACAPU	6,137,876
TOTAL	**8,372,552**

GOBIERNO DEL ESTADO DE MICHOACAN DE OCAMPO

DEUDA PUBLICA SIN RECURSOS DEL ESTADO DE MICHOACAN DE OCAMPO

AL 30 DE SEPTIEMBRE DEL 2010

(pesos)

ENTIDAD	SALDO
CERTIFICADOS BURSATILES FIDUCIARIOS (CLAVE DE PIZARRA: MICHCB 07U)	3,857,883,158
TOTAL	**3,857,883,158**

GASTO PÚBLICO

Sector Participaciones y Aportaciones a Municipios

Informe Financiero 3er. Trimestre de 2010

2008-2012

MICHOACÁN TRABAJA

MÉXICO 2010 MICHOACÁN BICENTENARIO DE LA INDEPENDENCIA Y CENTENARIO DE LA REVOLUCIÓN MEXICANA

PARTICIPACIONES Y APORTACIONES A MUNICIPIOS

ANALISIS DEL EJERCICIO DEL GASTO CONFORME A LA CLASIFICACION SECTORIAL
POR EL PERIODO DEL 1o. DE ENERO AL 30 DE SEPTIEMBRE DEL AÑO 2010

(pesos)

DEPENDENCIA O ENTIDAD	IMPORTE	PORCENTAJE
PARTICIPACIONES A MUNICIPIOS	2,488,466,518	49.32
PARTICIPACIONES A MUNICIPIOS POR CUOTAS DE PEAJE	2,523,488	0.05
APORTACIONES A MUNICIPIOS	2,554,488,240	50.63
SUMA DEL SECTOR	**5,045,478,246**	**100.00**

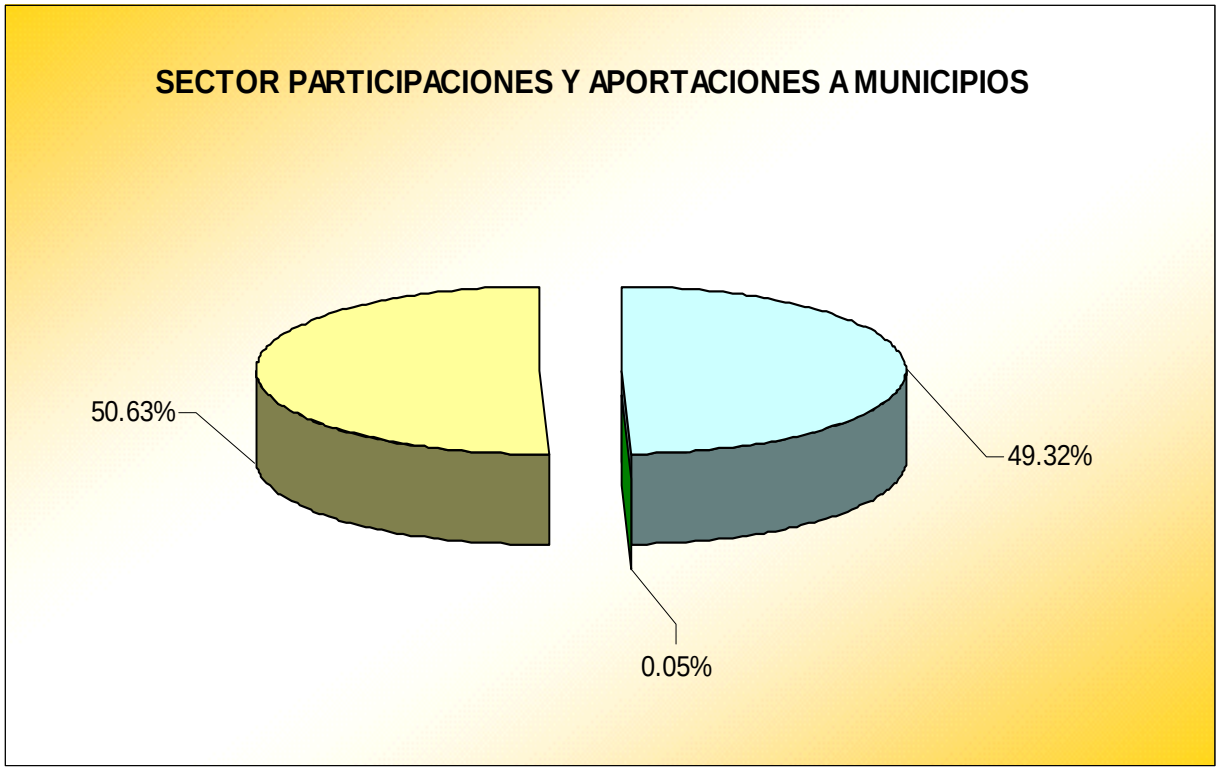

	PESOS	%
PARTICIPACIONES A MUNICIPIOS	2,488,466,518	49.32
PARTICIPACIONES A MUNICIPIOS POR CUOTAS DE PEAJE	2,523,488	0.05
APORTACIONES A MUNICIPIOS	2,554,488,240	50.63
TOTAL	**5,045,478,246**	**100.00**