



**FIDEICOMISO DE INVERSIÓN Y  
ADMINISTRACIÓN 1962 “TEATRO  
MARIANO MATAMOROS”**

---

**ESTADOS FINANCIEROS AL  
31 DE MARZO DE 2018.**

---

# FIDEICOMISO 1962 TEATRO MARIANO MATAMOROS

## CONTENIDO

1. Estado de Situación Financiera.
2. Notas a los Estados Financieros.
3. Estado de Resultados.
4. Estado de Actividades.
5. Balanza de Comprobación.
6. Estado de Origen y Aplicación de Recursos.
7. Estado de Flujos de Efectivo.
8. Estado de Variaciones en la hacienda Pública.
9. Reporte Analítico del Activo.
10. Reporte Analítico del Pasivo.
11. Estado Analítico de Ingresos Presupuestales.
12. Estado del Ejercicio del Presupuesto por Capítulo del Gasto.
13. Indicadores de Postura Fiscal.
14. Estado de Cambios en la Situación Financiera.
15. Gasto por Categoría Programática.
16. Estado de Cuenta del Contrato de Inversión.
17. Construcciones en Proceso.
18. Obras Terminadas.

**Marzo de 2018.**



**Fidcomiso 1962 Teatro Mariano Matamoros**  
**MICHOACAN DE OCAMPO**  
 Estado de Situación Financiera  
 Al 31/mar./2018



Usu: supervisor  
 Rep: rptEstadoSituacionFinanciera

Fecha y 12/abr./2018  
 hora de Impresión 02:53 p. m.

	2018	2017	PASIVO	2018	2017
<b>ACTIVO</b>					
<b>ACTIVO CIRCULANTE</b>			<b>PASIVO CIRCULANTE</b>		
EFFECTIVO Y EQUIVALENTES	\$9,519,378.31	\$12,611,879.06	CUENTAS POR PAGAR A CORTO PLAZO	\$97,162.15	\$83,307.30
DERECHOS A RECIBIR EFECTIVO O EQUIVALENTES	\$7,631,797.19	\$9,360,000.23	<b>Total de Pasivos Circulantes</b>	\$97,162.15	\$83,307.30
DERECHOS A RECIBIR BIENES O SERVICIOS	\$3,307.00	\$3,507.00	<b>PASIVO NO CIRCULANTE</b>	\$0.00	\$0.00
<b>Total de Activos Circulantes</b>	\$1,884,274.12	\$2,348,571.93	<b>Total de Pasivos</b>	\$97,162.15	\$83,307.30
	\$9,519,378.31	\$12,611,879.06	<b>HACIENDA PÚBLICA/ PATRIMONIO</b>		
<b>ACTIVO NO CIRCULANTE</b>			<b>HACIENDA PÚBLICA/PATRIMONIO CONTRIBUIDO</b>	\$0.00	\$0.00
BIENES INMUEBLES, INFRAESTRUCTURA Y CONSTRUCCIONES	\$22,577,966.74	\$19,364,027.84	<b>HACIENDA PÚBLICA/PATRIMONIO GENERADO</b>	\$32,000,182.90	\$31,892,599.60
BIENES MUEBLES	\$22,541,620.57	\$19,327,294.88	RESULTADOS DEL EJERCICIO (AHORRO/DESAHORRO)	\$107,583.30	\$878,721.80
ACTIVOS INTANGIBLES	\$15,471.99	\$15,471.99	RESULTADOS DE EJERCICIOS ANTERIORES	\$31,892,599.60	\$31,013,877.80
DEPRECIACIÓN, DETERIORO Y AMORTIZACIÓN ACUMULADA	\$25,000.00	\$25,000.00	<b>EXCESO O INSUFICIENCIA EN LA ACTUALIZACIÓN DE LA J</b>	\$0.00	\$0.00
<b>Total de Activos No Circulantes</b>	-\$4,125.82	-\$3,739.03	<b>Total Hacienda Pública/Patrimonio</b>	\$32,000,182.90	\$31,892,599.60
<b>Total de Activos</b>	\$22,577,966.74	\$19,364,027.84	<b>Total de Pasivo y Hacienda Pública/Patrimonio</b>	\$32,097,345.05	\$31,975,906.90
	\$32,097,345.05	\$31,975,906.90			



**CUENTAS DE ORDEN PRESUPUESTARIA**

	2018	2017
<b>LEY DE INGRESOS</b>		\$0.00
<b>PRESUPUESTO DE EGRESOS</b>		\$0.00
PRESUPUESTO DE EGRESOS APROBADO	\$12,661,572.06	\$12,340,056.11
PRESUPUESTO DE EGRESOS POR EJERCER	\$2,381,535.09	\$0.00
PRESUPUESTO DE EGRESOS COMPROMETIDO	\$10,280,036.97	\$2,340,056.11
PRESUPUESTO DE EGRESOS DEVENGADO	\$3,242,165.69	\$18,223,295.34
PRESUPUESTO DE EGRESOS EJERCIDO	\$3,242,165.69	\$18,223,295.34
PRESUPUESTO DE EGRESOS PAGADO	\$3,242,165.69	\$18,223,295.34

  
 ARQ. ANTONIO BECERRIL  
 SECRETARIO DEL COMITÉ TÉCNICO

  
 C.P. MELCHOR ABURTO GARCIA  
 CONTADOR

Bajo protesta de decir verdad declaramos que los Estados Financieros y sus Notas son razonablemente correctos y responsabilidad del emisor.

## NOTAS A LOS ESTADOS FINANCIEROS

MARZO DE 2018

A efecto de dar cumplimiento al Art. 46 y 49 de la ley General de Contabilidad Gubernamental, y publicación del Consejo Nacional de Armonización Contable de fecha 06 de octubre de 2014, se presentan las Notas a los Estados Financieros, correspondientes al mes de **marzo** del año 2018.

### A. NOTAS DE DESGLOSE

#### I. Notas al Estado de Situación Financiera

##### Activo

##### Efectivo y Equivalentes

##### Bancos/Tesorería

Está constituido por una cuenta bancaria, que se describe a continuación:

No.	INSTITUCIÓN BANCARIA	No. CONTRATO	TIPO DE CUENTA	TIPO DE RECURSO	SALDO AL 28 DE MARZO
1	Actinver	7474273	Contrato de Inversión	Aportaciones Estatales Empréstito BANOBRAS	\$ 7'631,797.19

Los recursos de esta cuenta son para inversión en obras del Fideicomiso 1962 Teatro Mariano Matamoros.

### Derechos a recibir Efectivo o Equivalentes.

Se integra por saldos a favor de impuestos.

### Derechos a Recibir Bienes o Servicios.

#### Anticipo a Contratistas por Obras públicas

Representa los anticipos entregados a contratistas y que están pendientes de amortizar y su integración es la siguiente:

Consecutivo	Contratista	Anticipo por Amortizar
1	Supervisores Técnicos, S.A. de C.V.	\$ 113,543.61
2	Constructora y Urbanizadora San Carlos, S.A. de C.V.	817,264.02
3	GTM Organización de Servicios Empresariales, S.A. de C.V.	953,466.49
	<b>Total</b>	<b>\$ 1'884,274.12</b>

#### Bienes Muebles, Inmuebles e Intangibles

Este rubro se integra como sigue:

Construcciones en proceso en bienes propios		\$ 22'541,620.57
Mobiliario y equipo de administración		15,471.99
Mobiliario y equipo educacional y recreativo		0.00
Vehículos y equipo de transporte		0.00
Software		0.00
Licencias		25,000.00
<b>Total</b>		<b>\$ 22'582,209.56</b>

## Depreciaciones y Amortizaciones Acumuladas de Bienes Muebles e Intangibles

Depreciación Acumulada	Tasa de Depreciación Anual	Importe
Mobiliario	10.00%	\$ 4,125.82
<b>Total</b>		<b>\$ 4,125.82</b>

El cálculo y registro de las depreciaciones y amortizaciones de los Bienes Muebles e Intangibles de esta entidad; se realizó de conformidad con los parámetros de Estimación de Vida Útil publicados en el Diario Oficial de la Federación el día 15 de agosto de 2012.

### Pasivo

#### Proveedores por Pagar a Corto Plazo

No se cuenta con cuentas de proveedores por pagar.

#### Retenciones y Contribuciones por Pagar

Su saldo representa las retenciones del 5 al millar efectuadas por pagos de las estimaciones de los contratos de Obras Públicas y servicios relacionados con las mismas y su integración es la siguiente:

Concepto	Importe
Supervisores Técnicos, S.A. de C.V.	\$ 4,199.28
Javier Venegas Escalante	1,039.34
Constructora y Urbanizadora San Carlos, S.A. de C.V.	13,527.60
GTM Organización de Servicios Empresariales, S.A. de C.V.	78,395.93
<b>Total</b>	<b>\$ 97,162.15</b>

## II Notas al Estado de Actividades

### Ingresos Financieros

Cuenta Bancaria	Importe
Actinver 7474273	\$ 135,810.09

## Gastos y Otras Pérdidas

Concepto	Importe
Servicios generales	\$ 27,840.00
Depreciaciones y Amortizaciones	386.79
<b>Total</b>	<b>\$ 28,226.79</b>

### III. Notas al Estado de Variaciones en la Hacienda Pública

En el Estado de Variaciones en la Hacienda Pública/Patrimonio con fecha de corte al **31 de marzo de 2018**, se informa de manera agrupada acerca de las modificaciones al patrimonio contribuido, por tipo, naturaleza, así como el monto y procedencia de los recursos que modifican al patrimonio generado.

### IV. Notas al Estado de Flujos de Efectivo

El análisis de los saldos inicial y final que figuran en la última parte del Estado de Flujos de Efectivo, en la cuenta de efectivo y equivalentes, es como sigue:

Concepto	2018	2017
Efectivo	\$ .00	\$ 0.00
Efectivo en Bancos/Tesorería	7'631,797.19	9'760,000.23
<b>Total Efectivo y Equivalente</b>	<b>\$ 7'631,797.19</b>	<b>\$ 9'760,000.23</b>

Como resultado del análisis anterior se tiene una disminución neta en el Efectivo y Equivalentes de \$ 2'128,203.04 (Dos millones ciento veintiocho mil doscientos tres pesos 04/100 M.N.).

### V. Conciliación entre los Ingresos Presupuestarios y Contables, así como entre los Egresos Presupuestarios y los Gastos Contables

#### Estado Analítico de Ingresos Presupuestales

El informe se presenta en blanco ya que el Fideicomiso 1962 Teatro Mariano Matamoros no cuenta con presupuesto de ingresos y/o aportaciones al corte de este informe que es al **31 de marzo de 2018**.





## Estado Analítico del presupuesto de Egresos

En este Estado se informa el presupuesto ejercido al **31 de marzo de 2018**, así como su variación porcentual con relación a lo aprobado en el presupuesto de egresos, destacando los rubros de gasto que incidieron en dicha variación.

## Conciliación de los Ingresos y Egresos Presupuestarios y Contables

Conforme a lo establecido en el acuerdo emitido por el Consejo Nacional de Armonización Contable de fecha 24 de septiembre de 2014. Las conciliaciones entre los ingresos presupuestales y contables, así como de egresos, son la vinculación del Estado de Actividades y el Estado del Ejercicio del Presupuesto. Por lo anterior se anexan (anexos 1 y 2) a los Estados Financieros las conciliaciones al **31 de marzo de 2018**.

## B. NOTAS DE MEMORIA (Cuentas de Orden)

Las cuentas de orden se utilizan para registrar movimientos de valores que no afecten o modifiquen el Estado de Situación Financiera del Fideicomiso 1962 Teatro Mariano Matamoros, sin embargo, su incorporación en libros es necesaria con el fin de recordatorio contable, de control y en general sobre los aspectos administrativos, o bien para consignar sus derechos o responsabilidades contingentes que puedan o no presentarse en el futuro.

### Cuentas de Orden Contables

No se cuenta con registro en este rubro.

### Cuentas de Orden Presupuestales

Ingresos	Importe
Ley de ingresos Estimada	\$ 0.00
Ley de ingresos Devengada	\$ 0.00
Ley de ingresos Recaudada	\$ 0.00



<b>Egresos</b>	<b>Importe</b>
Presupuesto de Egresos Aprobado	\$ 12'661,572.06
Presupuesto de Egresos por Ejercer	12'661,572.06
Presupuesto de Egresos Modificado	0.00
Presupuesto de Egresos Comprometido	10'252,196.97
Presupuesto de Egresos Devengado	3'242,165.69
Presupuesto de Egresos Ejercido	3'242,165.69
Presupuesto de Egresos Pagado	3'242,165.69

Los Ingresos Estimados son producto de la revalidación de recursos de ejercicios anteriores y el Presupuesto de Egresos para el ejercicio fiscal 2018 asciende \$12'661,572.06.

Mismos que serán cubiertos con remanentes de ejercicios fiscales anteriores, ya que por el momento no se prevé que se cuente con aportaciones por partes del Fideicomitente.

## **C. NOTAS DE GESTIÓN ADMINISTRATIVA**

### **1. Introducción**

Los Estados Financieros del Fideicomiso 1962 Teatro Mariano Matamoros, proveen de información al mismo, al Comité Técnico y Órganos de Control Estatal.

El objetivo del presente documento es la revelación del contexto y de los aspectos económico-financieros más relevantes que influyen en las decisiones del periodo, y que deberán ser considerados para mayor comprensión de los mismos y sus particulares.

### **2. Panorama Económico y Financiero**

Principales condiciones económico-financieras del Fideicomiso 1962 Teatro Mariano Matamoros está constituido por:

- a) El Fideicomiso opera con recursos revalidados de ejercicios anteriores.
- b) Las aportaciones del Fideicomitente y Fideicomisario.

### **3. Autorización e Historia**

El Fideicomiso 1962 Teatro Mariano Matamoros, es un Organismo Público Descentralizado del Gobierno del Estado, con personalidad jurídica y patrimonio propio, constituido mediante contrato de fideicomiso número 1962 y R.F.C. FMN1502247H1 asignado por la secretaría de Hacienda y Crédito Público.

### **4. Organización y Objeto Social**

Se tiene por objeto promover la cultura y las artes local, estatal, nacional e internacional, vincularse con los sectores públicos, privados y sociales para contribuir en el desarrollo social y cultural de la entidad.

Para el cumplimiento del objeto y funciones se cuenta con un Comité Técnico, Una Secretaría Técnica así como personal técnico, jurídico y administrativo.

No se cuenta con relaciones laborales en el Fideicomiso 1962 Teatro Mariano Matamoros.

Las obligaciones fiscales están a cargo de la secretaría Técnica y se presenta en forma mensual de I.V.A de personas morales con fines no lucrativos.

### **5. Bases de preparación de los Estados Financieros**

La información financiera emitida por el Fideicomiso 1962 Teatro Mariano Matamoros está preparada en observancia a la normatividad establecida en la Ley General de Contabilidad Gubernamental, disposiciones del Consejo Nacional de Armonización Contable (CONAC) y los Postulados Básicos de Contabilidad Gubernamental.



## 6. Políticas de Contabilidad Significativas

Para el registro y control de las operaciones contables y presupuestales para el ejercicio fiscal 2018, el Fideicomiso 1962 Teatro Mariano Matamoros tiene implantado el Sistema Automatizado de Administración y Contabilidad Gubernamental (SAACG.NET), versión 1.8.0.2., diseñado por el Instituto para el Desarrollo Técnico de las Haciendas Públicas (INDETEC), el cual cuenta con las siguientes características:

- a) Cumple con la normatividad emitida por el CONAC,
- b) Integra el proceso administrativo los momentos contables del ingreso y el egreso aplicando un enfoque de gestión.
- c) Integra un control presupuestario con sus clasificaciones correspondientes.
- d) Módulo de ingresos simplificado.
- e) Módulo de adquisiciones/compras.
- f) Módulo de egresos/pagos.
- g) Módulo de seguridad para control de usuarios.
- h) Módulo de reportes.

## 7. Razones Financieras:

Núm.	Razón Financiera	Marzo 2018
1	Circulante	0.64
2	Liquidez y Equilibrio Presupuestal	0.64
3	Rentabilidad	0.01

### Circulante

Muestra una proporción de **\$97.97** por cada **\$1.00** de deuda. Lo cual representa la capacidad del Fideicomiso 1962 Teatro Mariano Matamoros durante el mes de **marzo de 2018** para responder a sus obligaciones de corto plazo con sus activos circulantes y muestra que estos son suficientes ya que cubren los pasivos por pagar a corto plazo a cargo del Fideicomiso 1962 Teatro Mariano Matamoros.

Calculo: Activo circulante/ Pasivo circulante= Razón Circulante

$$\$9'519,378.31/\$97,162.15 = 97.97$$



## Liquidez y Equilibrio Presupuestal

Muestra la capacidad del Fideicomiso 1962 Teatro Mariano Matamoros durante el mes de **marzo de 2018** para responder a sus obligaciones a corto plazo sólo con su efectivo, lo que permite verificar que el fideicomiso TMM cuenta con **\$78.55** para hacer frente a cada peso de deuda a corto plazo, por lo que se determina que de conformidad a los saldos presentados en la información financiera se cuenta con suficiencia presupuestal para el caso.

Calculo: Caja + Bancos / Pasivo a corto Plazo = Razón de Liquidez

$$\$7'631,797.19 / \$97,162.15 = 78.55$$

## Rentabilidad


Este indicador es de naturaleza positiva y mide el retorno obtenido por cada peso de capital de trabajo invertido en la realización del objetivo del Fideicomiso 1962 Teatro Mariano Matamoros, por lo cual tenemos una rentabilidad positiva de **0.011** del Fideicomiso 1962 Teatro Mariano Matamoros durante el mes de **marzo de 2018**.

Calculo: Resultado del Ejercicio / capital de Trabajo = Razón de rentabilidad


Dónde: Resultado del Ejercicio = Utilidad del ejercicio  
Capital de trabajo= Activos Corrientes – Pasivos Corrientes

$$\begin{aligned} & \$107,583.30 / \$9'519,378.31 - \$97,162.15 = \text{Razón de rentabilidad} \\ & \$107,583.30 / \$9'422,216.16 = 0.011 \end{aligned}$$

Autorizo

  
Arq. Antonio Becerril  
Secretario Técnico

Elaboro

  
C.P. Melchor Aburto García  
Contador

"Bajo protesta de decir verdad declaramos que los Estados Financieros y sus notas, son razonablemente correctos y responsabilidad del emisor"



Usu: supervisor  
Rep: rptConciliacionPresupuestal

**Fideicomiso 1962 Teatro Mariano Matamoros**  
**MICHOACAN DE OCAMPO**  
**Conciliación entre los Ingresos Presupuestarios y Contables**  
**Correspondiente Del 01/ene./2018 al 31/mar./2018**

**TMM**

Teatro Mariano Matamoros

Fecha y 12/abr./2018

hora de Impresión | 03:02 p. m.

<b>1.-INGRESOS PRESUPUESTARIO</b>			<b>\$0.00</b>
<b>2. MÁS INGRESOS CONTABLES NO PRESUPUESTARIOS</b>			<b>\$135,810.09</b>
	OTROS INGRESOS CONTABLES NO PRESUPUESTARIOS	\$135,810.09	
<b>3. MENOS INGRESOS PRESUPUESTARIOS NO CONTABLES</b>			<b>\$0.00</b>
<b>4. INGRESOS CONTABLES (4= 1 + 2 - 3)</b>			<b>\$135,810.09</b>

  
**ARQ. ANTONIO BECERRIL**  
 SECRETARIO DEL COMITÉ TÉCNICO

  
**C.P. MELCHOR ABURTO GARCIA**  
 CONTADOR

"Bajo protesta de decir verdad declaramos que los Estados Financieros y sus notas, son razonablemente correctos y responsabilidad del emisor"



**Fideicomiso 1962 Teatro Mariano Matamoros**  
**MICHOACAN DE OCAMPO**

**Conciliación entre los Egresos Presupuestarios y los Gastos Contables**  
 Correspondiente Del 01/ene./2018 al 31/mar./2018

**TMM**

Teatro Mariano Matamoros

Fecha y hora de Impresión | 12/abr./2018  
 03:03 p. m.

Usu: supervisor  
 Rep: rptConciliacionPresupuestal

<b>1.- TOTAL DE EGRESOS (PRESUPUESTARIOS)</b>		<b>\$3,242,165.69</b>
<b>2. MENOS EGRESOS PRESUPUESTARIOS NO CONTABLES</b>		<b>\$3,214,325.69</b>
OBRA PÚBLICA EN BIENES PROPIOS	\$3,214,325.69	
<b>3. MÁS GASTOS CONTABLES NO PRESUPUESTALES</b>		<b>\$386.79</b>
ESTIMACIONES, DEPRECIACIONES, DETERIOROS, OBSOLESCENCIA Y AMORTIZACIONES	\$386.79	
<b>4. TOTAL DE GASTO CONTABLE (4= 1 - 2 + 3 )</b>		<b>\$28,226.79</b>

  
 ARQ. ANTONIO BECERRIL  
 SECRETARIO DEL COMITÉ TÉCNICO

  
 C.P. MELCHOR ABURTO GARCIA  
 CONTADOR

"Bajo protesta de decir verdad declaramos que los Estados Financieros y sus notas, son razonablemente correctos y responsabilidad del emisor"



**Fideicomiso 1962 Teatro Mariano Matamoros  
MICHOACAN DE OCAMPO  
Estados de Resultados  
Del 01/mar./2018 al 31/mar./2018**

**TMM**  
Teatro Mariano Matamoros

Usu: supervisor  
Rep: rptEstadoResultado

Fecha y hora de Impresión 12/abr./2018 03:05 p. m.

	PERIODO	%	ACUMULADO	%
	1/mar. al 31/mar./2018		01/ene al 31/mar./2018	
<b>INGRESOS Y OTROS BENEFICIOS</b>				
INGRESOS DE GESTIÓN	\$0.00	0.00 %	\$0.00	0.00 %
PARTICIPACIONES, APORTACIONES, TRANSFERENCIAS, ASIGNACIONES	\$0.00	0.00 %	\$0.00	0.00 %
OTROS INGRESOS Y BENEFICIOS	\$38,668.34	100.00 %	\$135,810.09	100.00 %
INGRESOS FINANCIEROS	\$38,668.34	100.00 %	\$135,810.09	100.00 %
INTERESES GANADOS DE VALORES, CRÉDITOS, BONOS Y OTROS	\$38,668.34	100.00 %	\$135,810.09	100.00 %
<b>Total de Ingresos</b>	<b>\$38,668.34</b>	<b>100.00 %</b>	<b>\$135,810.09</b>	<b>100.00 %</b>
<b>GASTOS Y OTRAS PÉRDIDAS</b>				
GASTOS DE FUNCIONAMIENTO	\$9,280.00	23.99 %	\$27,840.00	20.49 %
SERVICIOS GENERALES	\$9,280.00	23.99 %	\$27,840.00	20.49 %
TRANSFERENCIAS, ASIGNACIONES, SUBSIDIOS Y OTRAS AYUDAS	\$0.00	0.00 %	\$0.00	0.00 %
PARTICIPACIONES Y APORTACIONES	\$0.00	0.00 %	\$0.00	0.00 %
INTERESES, COMISIONES Y OTROS GASTOS DE LA DEUDA PÚBLICA	\$0.00	0.00 %	\$0.00	0.00 %
OTROS GASTOS Y PÉRDIDAS EXTRAORDINARIAS	\$128.93	0.33 %	\$386.79	0.28 %
ESTIMACIONES, DEPRECIACIONES, DETERIOROS, OBSOLESCENCIA Y AMORT	\$128.93	0.33 %	\$386.79	0.28 %
INVERSIÓN PÚBLICA	\$0.00	0.00 %	\$0.00	0.00 %
<b>Total de Gastos y otras Perdidas</b>	<b>\$9,408.93</b>	<b>24.33 %</b>	<b>\$28,226.79</b>	<b>20.78 %</b>
<b>Ahorro / Desahorro Neto del Ejercicio</b>	<b>\$29,259.41</b>	<b>75.66 %</b>	<b>\$107,583.30</b>	<b>79.21 %</b>

  
ARQ. ANTONIO BECERRIL

SECRETARIO DEL COMITÉ TÉCNICO

  
C.P. MELCHOR ABURTO GARCIA

CONTADOR

"Bajo protesta de decir verdad declaramos que los Estados Financieros y sus notas, son razonablemente correctos y responsabilidad del emisor"





**Fideicomiso 1962 Teatro Mariano Matamoros  
MICHOACAN DE OCAMPO  
Estado de Actividades  
Del 01/ene./2018 al 31/mar./2018**

**TMM**

Teatro Mariano Matamoros

Usr: supervisor  
Rep: rptEstadoActividades

Fecha y hora de Impresión | 12/abr./2018  
03:07 p. m.

	<u>2018</u>	<u>2017</u>
<b>INGRESOS Y OTROS BENEFICIOS</b>		
INGRESOS DE GESTIÓN	\$0.00	\$0.00
PARTICIPACIONES, APORTACIONES, TRANSFERENCIAS, ASIGNACIONES, SUBSIDIOS Y OTROS INGRESOS Y BENEFICIOS	\$0.00	\$0.00
OTROS INGRESOS Y BENEFICIOS	\$135,810.09	\$311,379.59
INGRESOS FINANCIEROS	\$135,810.09	\$311,379.59
INTERESES GANADOS DE VALORES, CRÉDITOS, BONOS Y OTROS	\$135,810.09	\$311,379.59
<b>Total de Ingresos y Otros Beneficios</b>	<b>\$135,810.09</b>	<b>\$311,379.59</b>
<b>GASTOS Y OTRAS PÉRDIDAS</b>		
GASTOS DE FUNCIONAMIENTO	\$27,840.00	\$27,840.00
SERVICIOS GENERALES	\$27,840.00	\$27,840.00
TRANSFERENCIAS, ASIGNACIONES, SUBSIDIOS Y OTRAS AYUDAS	\$0.00	\$0.00
PARTICIPACIONES Y APORTACIONES	\$0.00	\$0.00
INTERESES, COMISIONES Y OTROS GASTOS DE LA DEUDA PÚBLICA	\$0.00	\$0.00
OTROS GASTOS Y PÉRDIDAS EXTRAORDINARIAS	\$386.79	\$386.79
ESTIMACIONES, DEPRECIACIONES, DETERIOROS, OBSOLESCENCIA Y AMORTIZACIONES	\$386.79	\$386.79
INVERSIÓN PÚBLICA	\$0.00	\$0.00
<b>Total de Gastos y otras Pérdidas</b>	<b>\$28,226.79</b>	<b>\$28,226.79</b>
<b>Resultado del Ejercicio (Ahorro/Desahorro)</b>	<b>\$107,583.30</b>	<b>\$283,152.80</b>

  
ARQ. ANTONIO BECERRIL

SECRETARIO DEL COMITÉ TÉCNICO

  
C.P. MELCHOR ABURTO GARCIA

CONTADOR



**Fideicomiso 1962 Teatro Mariano Matamoros**  
**MICHOACAN DE OCAMPO**

Balanza de Comprobación del 01/ene./2018 al 31/mar./2018

Cuentas de Mayor con saldo y/o movimientos. (De la cuenta: 1000 a la 9000)

**TMM**

Teatro Mariano Matamoros

Fecha y 12/abr./2018

hora de Impresión | 03:08 p. m.

Usr: supervisor  
 Rep: rptBalanzaComprobacion

Nat.	Cuenta	Nombre de la cuenta	SALDO ANTERIOR		MOVIMIENTOS		SALDO ACTUAL	
			DEUDOR	ACREEDOR	DEUDOR	ACREEDOR	DEUDOR	ACREEDOR
D	1112	BANCOS/TESORERIA	\$9,760,000.23	\$0.00	\$135,810.09	\$2,264,013.13	\$7,631,797.19	\$0.00
D	1124	INGRESOS POR RECUPERAR A CORTO PLAZO	\$3,307.00	\$0.00	\$0.00	\$0.00	\$3,307.00	\$0.00
D	1134	ANTICIPO A CONTRATISTAS POR OBRAS PÚBLICAS A CORTO PLAZO	\$2,848,571.83	\$0.00	\$0.00	\$964,297.71	\$1,884,274.12	\$0.00
D	1236	CONSTRUCCIONES EN PROCESO EN BIENES PROPIOS	\$19,327,294.88	\$0.00	\$3,214,325.69	\$0.00	\$22,541,620.57	\$0.00
D	1241	MOBILIARIO Y EQUIPO DE ADMINISTRACIÓN	\$15,471.99	\$0.00	\$0.00	\$0.00	\$15,471.99	\$0.00
D	1254	LICENCIAS	\$25,000.00	\$0.00	\$0.00	\$0.00	\$25,000.00	\$0.00
A	1263	DEPRECIACIÓN ACUMULADA DE BIENES MUEBLES	\$0.00	\$3,739.03	\$0.00	\$386.79	\$0.00	\$4,125.82
A	2112	PROVEEDORES POR PAGAR A CORTO PLAZO	\$0.00	\$0.00	\$27,840.00	\$27,840.00	\$0.00	\$0.00
A	2113	CONTRATISTAS POR OBRAS PÚBLICAS POR PAGAR A CORTO PLAZO	\$0.00	\$0.00	\$3,214,325.69	\$3,214,325.69	\$0.00	\$0.00
A	2117	RETENCIONES Y CONTRIBUCIONES POR PAGAR A CORTO PLAZO	\$0.00	\$83,307.30	\$0.00	\$13,854.85	\$0.00	\$97,162.15
A	3210	RESULTADOS DEL EJERCICIO (AHORRO/ DESAHOORRO)	\$0.00	\$0.00	\$0.00	\$0.00	\$0.00	\$0.00
A	3220	RESULTADOS DE EJERCICIOS ANTERIORES	\$0.00	\$31,892,599.60	\$0.00	\$0.00	\$0.00	\$31,892,599.60
A	4311	INTERESES GANADOS DE VALORES, CRÉDITOS, BONOS Y OTROS	\$0.00	\$0.00	\$0.00	\$135,810.09	\$0.00	\$135,810.09
D	5134	SERVICIOS FINANCIEROS, BANCARIOS Y COMERCIALES	\$0.00	\$0.00	\$27,840.00	\$0.00	\$27,840.00	\$0.00
D	5515	DEPRECIACIÓN DE BIENES MUEBLES	\$0.00	\$0.00	\$386.79	\$0.00	\$386.79	\$0.00
A	8210	PRESUPUESTO DE EGRESOS APROBADO	\$0.00	\$0.00	\$0.00	\$12,661,572.06	\$0.00	\$12,661,572.06
D	8220	PRESUPUESTO DE EGRESOS POR EJERCER	\$0.00	\$0.00	\$12,661,572.06	\$10,280,036.97	\$2,381,535.09	\$0.00
D	8240	PRESUPUESTO DE EGRESOS COMPROMETIDO	\$0.00	\$0.00	\$10,280,036.97	\$3,242,165.69	\$7,037,871.28	\$0.00
D	8250	PRESUPUESTO DE EGRESOS DEVENGADO	\$0.00	\$0.00	\$3,242,165.69	\$3,242,165.69	\$0.00	\$0.00
D	8260	PRESUPUESTO DE EGRESOS EJERCIDO	\$0.00	\$0.00	\$3,242,165.69	\$3,242,165.69	\$0.00	\$0.00
D	8270	PRESUPUESTO DE EGRESOS PAGADO	\$0.00	\$0.00	\$3,242,165.69	\$0.00	\$3,242,165.69	\$0.00
<b>Sumas =&gt;</b>			\$31,979,645.93	\$31,979,645.93	\$39,288,634.36	\$39,288,634.36	\$44,791,269.72	\$44,791,269.72



**Fideicomiso 1962 Teatro Mariano Matamoros**  
**MICHOACAN DE OCAMPO**

Balanza de Comprobación del 01/ene./2018 al 31/mar./2018  
 Cuentas de Mayor con saldo y/o movimientos. (De la cuenta: 1000 a la 9000)

**TMM**

Teatro Mariano Matamoros

Fecha y hora de Impresión | 12/abr./2018 | 03:08 p. m.

Usr: supervisor  
 Rep: rptBalanzaComprobacion

Nat.	Cuenta	Nombre de la cuenta	SALDO ANTERIOR		MOVIMIENTOS		SALDO ACTUAL	
			DEUDOR	ACREEDOR	DEUDOR	ACREEDOR	DEUDOR	ACREEDOR

  
 ARQ. ANTONIO BECERRIL  
 SECRETARIO DEL COMITÉ TÉCNICO

  
 C.P. MELCHOR ABURTO GARCIA  
 CONTADOR

"Bajo protesta de decir verdad declaramos que los Estados Financieros y sus notas, son razonablemente correctos y responsabilidad del emisor"



Fideicomiso 1962 Teatro Mariano Matamoros  
MICHOACAN DE OCAMPO  
Estado de Origen y Aplicacion de Recursos  
Del 01/ene./2018 al 31/mar./2018

TMM

Teatro Mariano Matamoros

Usu: supervisor  
Rep: rptEstadoOrigenAplicacion

Fecha y hora de Impresión | 12/abr./2018 03:11 p. m.

**ORIGEN DE LOS RECURSOS**

INGRESOS FINANCIEROS	\$135,810.09
Disminuciones del Activo	\$968,423.53
Incrementos del Pasivo	\$3,339,327.84
Incrementos del Patrimonio	\$32,771,321.40
<b>TOTAL ORIGEN</b>	<b>\$37,214,882.86</b>

**APLICACIÓN DE LOS RECURSOS**

SERVICIOS GENERALES	\$27,840.00
ESTIMACIONES, DEPRECIACIONES, DETERIOROS, OBSOLE	\$386.79
Incrementos del Activo	\$25,433,971.39
Disminuciones del Pasivo	\$3,242,165.69
Disminuciones del Patrimonio	\$878,721.80
EXISTENCIA EN EFECTIVO Y EQUIVALENTES AL	\$7,631,797.19
<b>TOTAL APLICACIÓN</b>	<b>\$37,214,882.86</b>

  
ARQ. ANTONIO BECERRIL

SECRETARIO DEL COMITÉ TÉCNICO

  
C.P. MELCHOR ABURTO GARCÍA

CONTADOR

"Bajo protesta de decir verdad declaramos que los Estados Financieros y sus notas, son razonablemente correctos y responsabilidad del emisor"



**Fideicomiso 1962 Teatro Mariano Matamoros  
MICHOACAN DE OCAMPO  
Estado de Flujos de Efectivo  
Del 01/ene/2018 Al 31/mar./2018**

**TMM**

Teatro Mariano Matamoros

Fecha y hora de Impresión | 12/abr./2018  
03:11 p. m.

Usr: supervisor  
Rep: rptEstadoFlujosEfectivo

Concepto	2018	2017
<b>FLUJOS DE EFECTIVO DE LAS ACTIVIDADES DE OPERACIÓN</b>		
ORIGEN	\$1,113,962.65	\$0.00
OTROS ORIGENES DE OPERACIÓN	\$1,113,962.65	\$0.00
APLICACIÓN	\$27,840.00	\$1,776,690.58
SERVICIOS GENERALES	\$27,840.00	\$111,360.00
OTRAS APLICACIONES DE OPERACIÓN	\$0.00	\$1,665,330.58
<b>FLUJOS NETOS DE EFECTIVO POR ACTIVIDADES DE OPERACIÓN</b>	\$1,086,122.65	-\$1,776,690.58
<b>FLUJOS DE EFECTIVO DE LAS ACTIVIDADES DE INVERSIÓN</b>		
APLICACIÓN	\$3,214,325.69	\$18,111,935.34
BIENES INMUEBLES, INFRAESTRUCTURA Y CONSTRUCCIONES EN PROCESO	\$3,214,325.69	\$18,111,935.34
<b>FLUJOS NETOS DE EFECTIVO POR ACTIVIDADES DE INVERSIÓN</b>	-\$3,214,325.69	-\$18,111,935.34
<b>FLUJO DE EFECTIVO DE LAS ACTIVIDADES DE FINANCIAMIENTO</b>		
<b>INCREMENTO/DISMINUCIÓN NETA EN EL EFECTIVO Y EQUIVALENTES AL EFEC</b>	-\$2,128,203.04	-\$19,888,625.92
EFECTIVO Y EQUIVALENTES AL EFECTIVO AL INICIO DEL EJERCICIO	\$9,760,000.23	\$29,648,626.15
EFECTIVO Y EQUIVALENTES AL EFECTIVO AL FINAL DEL EJERCICIO	\$7,631,797.19	\$9,760,000.23

  
ARQ. ANTONIO BECERRIL

SECRETARIO DEL COMITÉ TÉCNICO

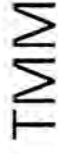
  
C.P. MELCHOR ABURTO GARCIA

CONTADOR

"Bajo protesta de decir verdad declaramos que los Estados Financieros y sus notas, son razonablemente correctos y responsabilidad del emisor"



**Fideicomiso 1962 Teatro Mariano Matamor**  
**MICHOACAN DE OCAMPO**  
 Estado de Variaciones en la Hacienda Pública  
 Del 01/ene/2018 Al 31/mar./2018



Teatro Mariano Matamoros

Fecha y hora de impresión 12/abr./2018 03:12 p. m.

Usu. supervisor  
 Rep rptEstadoVariacionHacienda

Concepto	Hacienda Pública/ Patrimonio Contribuido	Hacienda Pública/ Patrimonio Generado De Ejercicios Anteriores	Del Ejercicio	Exceso o Insuficiencia en la Actualización de la Hacienda Pública / Patrimonio	Total
<b>HACIENDA PÚBLICA/PATRIMONIO CONTRIBUIDO NETO 2017</b>					
APORTACIONES	\$0.00	\$0.00	\$0.00	\$0.00	\$0.00
DONACIONES DE CAPITAL	\$0.00	\$0.00	\$0.00	\$0.00	\$0.00
ACTUALIZACIÓN DE LA HACIENDA PÚBLICA/PATRIMONIO	\$0.00	\$0.00	\$0.00	\$0.00	\$0.00
<b>HACIENDA PÚBLICA /PATRIMONIO GENERADO NETO 2017</b>					
RESULTADOS DEL EJERCICIO (AHORRO/ DESAHORRO)	\$0.00	\$31,013,877.80	\$878,721.80	\$0.00	\$31,892,599.60
RESULTADOS DE EJERCICIOS ANTERIORES	\$0.00	\$31,013,877.80	\$878,721.80	\$0.00	\$878,721.80
REVALÚOS	\$0.00	\$0.00	\$0.00	\$0.00	\$31,013,877.80
RESERVAS	\$0.00	\$0.00	\$0.00	\$0.00	\$0.00
RECTIFICACIONES DE RESULTADOS DE EJERCICIOS ANTERIORES	\$0.00	\$0.00	\$0.00	\$0.00	\$0.00
<b>EXCESO O INSUFICIENCIA EN LA ACTUALIZACIÓN DE LA HACIENDA PÚBLICA/ PATRIMONIO NETO 2017</b>	<b>\$0.00</b>	<b>\$0.00</b>	<b>\$0.00</b>	<b>\$0.00</b>	<b>\$0.00</b>
RESULTADO POR POSICIÓN MONETARIA	\$0.00	\$0.00	\$0.00	\$0.00	\$0.00
RESULTADO POR TENENCIA DE ACTIVOS NO MONETARIOS	\$0.00	\$0.00	\$0.00	\$0.00	\$0.00
<b>HACIENDA PÚBLICA / PATRIMONIO NETO FINAL 2017</b>	<b>\$0.00</b>	<b>\$31,013,877.80</b>	<b>\$878,721.80</b>	<b>\$0.00</b>	<b>\$31,892,599.60</b>
<b>CAMBIOS EN LA HACIENDA PÚBLICA/PATRIMONIO CONTRIBUIDO NETO 2018</b>					
APORTACIONES	\$0.00	\$0.00	\$0.00	\$0.00	\$0.00
DONACIONES DE CAPITAL	\$0.00	\$0.00	\$0.00	\$0.00	\$0.00
ACTUALIZACIÓN DE LA HACIENDA PÚBLICA/PATRIMONIO	\$0.00	\$0.00	\$0.00	\$0.00	\$0.00
<b>VARIACIONES DE LA HACIENDA PÚBLICA / PATRIMONIO GENERADO NETO 2018</b>	<b>\$0.00</b>	<b>\$878,721.80</b>	<b>-\$771,138.50</b>	<b>\$0.00</b>	<b>\$107,583.30</b>
RESULTADOS DEL EJERCICIO (AHORRO/ DESAHORRO)	\$0.00	\$0.00	-\$771,138.50	\$0.00	-\$771,138.50
RESULTADOS DE EJERCICIOS ANTERIORES	\$0.00	\$878,721.80	\$0.00	\$0.00	\$878,721.80
REVALÚOS	\$0.00	\$0.00	\$0.00	\$0.00	\$0.00
RESERVAS	\$0.00	\$0.00	\$0.00	\$0.00	\$0.00
RECTIFICACIONES DE RESULTADOS DE EJERCICIOS ANTERIORES	\$0.00	\$0.00	\$0.00	\$0.00	\$0.00
<b>CAMBIOS EN EL EXCESO O INSUFICIENCIA EN LA ACTUALIZACIÓN DE LA HACIENDA PÚBLICA/ PATRIMONIO NETO 2018</b>	<b>\$0.00</b>	<b>\$0.00</b>	<b>\$0.00</b>	<b>\$0.00</b>	<b>\$0.00</b>

CAMBIOS EN EL EXCESO O INSUFICIENCIA EN LA ACTUALIZACIÓN DE LA  
 HACIENDA PÚBLICA/ PATRIMONIO NETO 2018



**Fideicomiso 1962 Teatro Mariano Matamor**  
**MICHOACAN DE OCAMPO**  
 Estado de Variaciones en la Hacienda Pública  
 Del 01/ene/2018 Al 31/mar./2018



Teatro Mariano Matamoros  
 Fecha y hora de Impresión 12/abr./2018 03:12 p. m.

Usu: supervisor  
 Rep: rptEstadoVariacionHacienda

Concepto	Hacienda Publica/ Patrimonio Generado		Exceso o Insuficiencia en la Actualización de la Hacienda Pública / Patrimonio	Total
	Hacienda Publica/ Patrimonio Contribuido	De Ejercicios Anteriores		
RESULTADO POR POSICIÓN MONETARIA	\$0.00	\$0.00	\$0.00	\$0.00
RESULTADO POR TENENCIA DE ACTIVOS NO MONETARIOS	\$0.00	\$0.00	\$0.00	\$0.00
<b>HACIENDA PÚBLICA / PATRIMONIO NETO FINAL 2018</b>	\$0.00	\$31,892,599.60	\$107,583.30	\$32,000,182.90

\_\_\_\_\_  
 ARQ. ANTONIO BECERRIL  
 SECRETARIO DEL COMITÉ TÉCNICO

\_\_\_\_\_  
 C.P. MELCHOR ABURTO GARCIA  
 CONTADOR

"Bajo protesta de decir verdad declaramos que los Estados Financieros y sus notas, son razonablemente correctos y responsabilidad del emisor"



**Fideicomiso 1962 Teatro Mariano Matamoros**  
**MICHOACAN DE OCAMPO**

Estado Analítico del Activo  
 Del 01/ene./2018 al 31/mar./2018



Teatro Mariano Matamoros

Fecha y hora de Impresión | 12/abr./2018 | 03:13 p. m.

http://sitio.officialcoDeActivosYPasivos.R

Concepto	Saldo Inicial 1	Cargos del periodo 2	Abonos del periodo 3	Saldo Final 4(1+2-3)	Variación del Periodo (4-1)
<b>ACTIVO</b>	\$31,975,906.90	\$3,350,135.78	\$3,228,697.63	\$32,097,345.05	\$121,438.15
<b>ACTIVO CIRCULANTE</b>	\$12,611,879.06	\$135,810.09	\$3,228,310.84	\$9,519,378.31	-\$3,092,500.75
EFFECTIVO Y EQUIVALENTES	\$9,760,000.23	\$135,810.09	\$2,264,013.13	\$7,631,797.19	-\$2,128,203.04
DERECHOS A RECIBIR EFECTIVO O EQUIVALENTES	\$3,307.00	\$0.00	\$0.00	\$3,307.00	\$0.00
DERECHOS A RECIBIR BIENES O SERVICIOS	\$2,848,571.83	\$0.00	\$964,297.71	\$1,884,274.12	-\$964,297.71
<b>ACTIVO NO CIRCULANTE</b>	\$19,364,027.84	\$3,214,325.69	\$386.79	\$22,577,966.74	\$3,213,938.90
BIENES INMUEBLES, INFRAESTRUCTURA Y CONSTRUCCIONES EN PROCESO	\$19,327,294.88	\$3,214,325.69	\$0.00	\$22,541,620.57	\$3,214,325.69
BIENES MUEBLES	\$15,471.99	\$0.00	\$0.00	\$15,471.99	\$0.00
ACTIVOS INTANGIBLES	\$25,000.00	\$0.00	\$0.00	\$25,000.00	\$0.00
DEPRECIACIÓN, DETERIORO Y AMORTIZACIÓN ACUMULADA DE BIENES	-\$3,739.03	\$0.00	\$386.79	-\$4,125.82	-\$386.79

  
 ARQ. ANTONIO BECERRIL  
 SECRETARIO DEL COMITÉ TÉCNICO

  
 C.P. MELCHOR ABURTO GARCIA  
 CONTADOR

Bajo protesta de decir verdad declaramos que los Estados Financieros y sus notas, son razonablemente correctos y son responsabilidad del emisor





**Fideicomiso 1962 Teatro Mariano Matamoros**  
**MICHOACAN DE OCAMPO**  
**Reporte Analítico del Pasivo**  
**Del 01/ene./2018 al 31/mar./2018**



Teatro Mariano Matamoros

Fecha y hora de Impresión | 12/abr./2018 | 03:14 p. m.

Rfp: supervisor  
 rptEstadoAnaliticoDeActivosYPasivos

Cuenta Contable	Saldo Inicial	Cargos del periodo	Abonos del periodo	Saldo Final	Flujo del Periodo
2000 PASIVO	\$83,307.30	\$3,242,165.69	\$3,256,020.54	\$97,162.15	\$13,854.85
2100 PASIVO CIRCULANTE	\$83,307.30	\$3,242,165.69	\$3,256,020.54	\$97,162.15	\$13,854.85
2110 CUENTAS POR PAGAR A CORTO PLAZO	\$83,307.30	\$3,242,165.69	\$3,256,020.54	\$97,162.15	\$13,854.85
2112 PROVEEDORES POR PAGAR A CORTO PLAZO	\$0.00	\$27,840.00	\$27,840.00	\$0.00	\$0.00
2113 CONTRATISTAS POR OBRAS PÚBLICAS POR PAGAR A CORTO PL.	\$0.00	\$3,214,325.69	\$3,214,325.69	\$0.00	\$0.00
2117 RETENCIONES Y CONTRIBUCIONES POR PAGAR A CORTO PLAZC	\$83,307.30	\$0.00	\$13,854.85	\$97,162.15	\$13,854.85

  
 ARQ. ANTONIO BECERRIL  
 SECRETARIO DEL COMITÉ TÉCNICO

  
 C.P. MELCHOR ABURTO GARCIA  
 CONTADOR

Bajo protesta de decir verdad declaramos que los Estados Financieros y sus notas, son razonablemente correctos y son responsabilidad del emisor



Estado Analítico de Ingresos Presupuestales  
Al 31/mar./2018

Usr: supervisor  
Rep: rptEstadoPresupuestoIngresos

Fuente de Ingresos	Ley de Ingresos Estimada	Ampliaciones / (Reducciones)	Ley de Ingresos Modificada	Ingresos Devengados	Ingresos Recaudados	Devengado Por Recaudar	Avance de Recaudación (Recaudación / Estimación)
--------------------	--------------------------	------------------------------	----------------------------	---------------------	---------------------	------------------------	--

  
ARQ. ANTONIO BECERRIL  
SECRETARIO DEL COMITÉ TÉCNICO

  
C.P. MELCHOR ABURTO GARCIA  
CONTADOR

Ejercicio del Presupuesto		Egresos Aprobado Al 31/12/2018	Ampliaciones / (Reducciones) Al 31/12/2018	Egresos Modificado Al 31/12/2018	Egresos Comprometido	Egresos Devengado	Egresos Ejercido	Pagado	Subejercicio
30000	SERVICIOS GENERALES	\$111,360.00	\$0.00	\$111,360.00	\$27,840.00	\$27,840.00	\$27,840.00	\$27,840.00	\$83,520.00
34000	SERVICIOS FINANCIEROS, BANCARIOS Y COM	\$111,360.00	\$0.00	\$111,360.00	\$27,840.00	\$27,840.00	\$27,840.00	\$27,840.00	\$83,520.00
34100	SERVICIOS FINANCIEROS Y BANCARIOS	\$111,360.00	\$0.00	\$111,360.00	\$27,840.00	\$27,840.00	\$27,840.00	\$27,840.00	\$83,520.00
34101	Servicios financieros y bancarios	\$111,360.00	\$0.00	\$111,360.00	\$27,840.00	\$27,840.00	\$27,840.00	\$27,840.00	\$83,520.00
60000	INVERSIÓN PÚBLICA	\$12,550,212.06	\$0.00	\$12,550,212.06	\$10,252,196.97	\$3,214,325.69	\$3,214,325.69	\$3,214,325.69	\$9,335,886.37
62000	OBRA PÚBLICA EN BIENES PROPIOS	\$12,550,212.06	\$0.00	\$12,550,212.06	\$10,252,196.97	\$3,214,325.69	\$3,214,325.69	\$3,214,325.69	\$9,335,886.37
62200	EDIFICACIÓN NO HABITACIONAL	\$12,550,212.06	\$0.00	\$12,550,212.06	\$10,252,196.97	\$3,214,325.69	\$3,214,325.69	\$3,214,325.69	\$9,335,886.37
62207	Edificios, sitios y monumentos históricos y artístico:	\$12,550,212.06	\$0.00	\$12,550,212.06	\$10,252,196.97	\$3,214,325.69	\$3,214,325.69	\$3,214,325.69	\$9,335,886.37
<b>Total</b>		<b>\$12,661,572.06</b>	<b>\$0.00</b>	<b>\$12,661,572.06</b>	<b>\$10,280,036.97</b>	<b>\$3,242,165.69</b>	<b>\$3,242,165.69</b>	<b>\$3,242,165.69</b>	<b>\$9,419,406.37</b>

ARQ. ANTONIO BECERRIL  
SECRETARIO DEL COMITÉ TÉCNICO

C.P. MELCHOR ABURTO GARCÍA  
CONTADOR

Bajo protesta de decir verdad declaramos que los Estados Financieros y sus notas, son razonablemente correctos y son responsabilidad del emisor



**Fideicomiso 1962 Teatro Mariano Matamoros**  
**MICHOACAN DE OCAMPO**  
**Indicadores de Postura Fiscal**  
**del 01/ene./2018 al 31/mar./2018**

**TMM**

Teatro Mariano Matamoros


Usr: supervisor  
 Rep: rptIndicadoresPosturaFiscal

Fecha y hora de Impresión | 12/abr./2018  
 03:18 p. m.

Concepto	Estimado	Devengado	Pagado
<b>I. Ingresos Presupuestarios (I=1+2)</b>	<b>\$0.00</b>	<b>\$0.00</b>	<b>\$0.00</b>
1. Ingresos del Gobierno de la Entidad Federativa	\$0.00	\$0.00	\$0.00
2. Ingresos del Sector Paraestatal	\$0.00	\$0.00	\$0.00
<b>II. Egresos Presupuestarios (II=3+4)</b>	<b>\$12,661,572.06</b>	<b>\$3,242,165.69</b>	<b>\$3,242,165.69</b>
3. Egresos del Gobierno de la Entidad Federativa	\$0.00	\$0.00	\$0.00
4. Egresos del Sector Paraestatal	\$12,661,572.06	\$3,242,165.69	\$3,242,165.69
<b>III. Balance Presupuestario (Superávit o Déficit) (III = I - II)</b>	<b>-\$12,661,572.06</b>	<b>-\$3,242,165.69</b>	<b>-\$3,242,165.69</b>

Concepto	Estimado	Devengado	Pagado
<b>III. Balance Presupuestario (Superávit o Déficit)</b>	<b>-\$12,661,572.06</b>	<b>-\$3,242,165.69</b>	<b>-\$3,242,165.69</b>
<b>IV. Intereses, Comisiones y Gastos de la Deuda</b>	<b>\$0.00</b>	<b>\$0.00</b>	<b>\$0.00</b>
<b>V. Balance Primario ( Superávit o Déficit) (V= III - IV)</b>	<b>-\$12,661,572.06</b>	<b>-\$3,242,165.69</b>	<b>-\$3,242,165.69</b>

Concepto	Estimado	Devengado	Pagado
<b>A. Financiamiento</b>	<b>\$0.00</b>	<b>\$0.00</b>	<b>\$0.00</b>
<b>B. Amortización de la deuda</b>	<b>\$0.00</b>	<b>\$0.00</b>	<b>\$0.00</b>
<b>C. Endeudamiento ó desendeudamiento (C = A - B)</b>	<b>\$0.00</b>	<b>\$0.00</b>	<b>\$0.00</b>

  
 ARQ. ANTONIO BECERRIL  
 SECRETARIO DEL COMITÉ TÉCNICO

  
 C.P. MELCHOR ABURTO GARCÍA  
 CONTADOR

Bajo protesta de decir verdad declaramos que los Estados Financieros y sus notas, son razonablemente correctos y son responsabilidad del emisor

	<u>Origen</u>	<u>Aplicación</u>
<b>ACTIVO</b>		\$121,438.15
<u>ACTIVO CIRCULANTE</u>		
EFFECTIVO Y EQUIVALENTES	\$3,092,500.75	
DERECHOS A RECIBIR EFECTIVO O EQUIVALENTES	\$2,128,203.04	
DERECHOS A RECIBIR BIENES O SERVICIOS	\$964,297.71	
<u>ACTIVO NO CIRCULANTE</u>		\$3,213,938.90
BIENES INMUEBLES, INFRAESTRUCTURA Y CONSTRUCCIONES EN PROCESO		\$3,214,325.69
BIENES MUEBLES		
ACTIVOS INTANGIBLES		
DEPRECIACIÓN, DETERIORO Y AMORTIZACIÓN ACUMULADA DE BIENES	\$386.79	
<b>PASIVO</b>	<b>\$13,854.85</b>	
<u>PASIVO CIRCULANTE</u>		
CUENTAS POR PAGAR A CORTO PLAZO	\$13,854.85	
<u>PASIVO NO CIRCULANTE</u>		
<b>HACIENDA PÚBLICA/ PATRIMONIO</b>	<b>\$107,583.30</b>	
<u>HACIENDA PÚBLICA/PATRIMONIO CONTRIBUIDO</u>		
<u>HACIENDA PÚBLICA /PATRIMONIO GENERADO</u>		
RESULTADOS DEL EJERCICIO (AHORRO/ DESAHORRO)	\$107,583.30	
RESULTADOS DE EJERCICIOS ANTERIORES	\$878,721.80	\$771,138.50
<u>EXCESO O INSUFICIENCIA EN LA ACTUALIZACIÓN DE LA HACIENDA PÚBLICA/ PATRIMONIO</u>		

ARQ. ANTONIO BECERRIL  
 SECRETARIO DEL COMITÉ TÉCNICO

C.P. MELCHOR ABURTO GARCIA  
 CONTADOR

Bajo protesta de decir verdad declaramos que los Estados Financieros y sus notas, son razonablemente correctos y son responsabilidad del emisor

Concepto	Egresos					Subejercicio 6 = ( 3 - 4 )
	Aprobado 1	Ampliaciones / (Reducciones) 2	Modificado 3=(1+2)	Devengado 4	Pagado 5	
<b>Programas</b>						
<b>Subsidios: Sector Social y Privado o Entidades Federales</b>						
Sujetos a Reglas de Operación	\$0.00	\$0.00	\$0.00	\$0.00	\$0.00	\$0.00
Otros Subsidios	\$0.00	\$0.00	\$0.00	\$0.00	\$0.00	\$0.00
<b>Subsidios: Sector Social y Privado o Entidades Federativa</b>	<b>\$0.00</b>	<b>\$0.00</b>	<b>\$0.00</b>	<b>\$0.00</b>	<b>\$0.00</b>	<b>\$0.00</b>
<b>Desempeño de las Funciones</b>						
Funciones de las Fuerzas Armadas (Únicamente Gobierno F	\$0.00	\$0.00	\$0.00	\$0.00	\$0.00	\$0.00
Provisión de Bienes Públicos	\$0.00	\$0.00	\$0.00	\$0.00	\$0.00	\$0.00
Prestación de Servicios Públicos	\$0.00	\$0.00	\$0.00	\$0.00	\$0.00	\$0.00
Promoción y fomento	\$0.00	\$0.00	\$0.00	\$0.00	\$0.00	\$0.00
Regulación y supervisión	\$0.00	\$0.00	\$0.00	\$0.00	\$0.00	\$0.00
Proyectos de Inversión	\$12,661,572.06	\$0.00	\$12,661,572.06	\$3,242,165.69	\$3,242,165.69	\$9,419,406.37
Planeación, seguimiento y evaluación de políticas públicas	\$0.00	\$0.00	\$0.00	\$0.00	\$0.00	\$0.00
Específicos	\$0.00	\$0.00	\$0.00	\$0.00	\$0.00	\$0.00
<b>Desempeño de las Funciones</b>	<b>\$12,661,572.06</b>	<b>\$0.00</b>	<b>\$12,661,572.06</b>	<b>\$3,242,165.69</b>	<b>\$3,242,165.69</b>	<b>\$9,419,406.37</b>
<b>Administrativos y de Apoyo</b>						
Apoyo al proceso presupuestario y para mejorar la eficiencia	\$0.00	\$0.00	\$0.00	\$0.00	\$0.00	\$0.00
Apoyo a la función pública y al mejoramiento de la gestión	\$0.00	\$0.00	\$0.00	\$0.00	\$0.00	\$0.00
Operaciones ajenas	\$0.00	\$0.00	\$0.00	\$0.00	\$0.00	\$0.00
<b>Administrativos y de Apoyo</b>	<b>\$0.00</b>	<b>\$0.00</b>	<b>\$0.00</b>	<b>\$0.00</b>	<b>\$0.00</b>	<b>\$0.00</b>
<b>Compromisos</b>						
Obligaciones de cumplimiento de resolución Jurisdiccional	\$0.00	\$0.00	\$0.00	\$0.00	\$0.00	\$0.00
Desastres Naturales	\$0.00	\$0.00	\$0.00	\$0.00	\$0.00	\$0.00
<b>Compromisos</b>	<b>\$0.00</b>	<b>\$0.00</b>	<b>\$0.00</b>	<b>\$0.00</b>	<b>\$0.00</b>	<b>\$0.00</b>
<b>Obligaciones</b>						
Pensiones y jubilaciones	\$0.00	\$0.00	\$0.00	\$0.00	\$0.00	\$0.00
Aportaciones a la seguridad social	\$0.00	\$0.00	\$0.00	\$0.00	\$0.00	\$0.00
Aportaciones a fondos de estabilización	\$0.00	\$0.00	\$0.00	\$0.00	\$0.00	\$0.00
Aportaciones a fondos de inversión y reestructura de pensior	\$0.00	\$0.00	\$0.00	\$0.00	\$0.00	\$0.00
<b>Obligaciones</b>	<b>\$0.00</b>	<b>\$0.00</b>	<b>\$0.00</b>	<b>\$0.00</b>	<b>\$0.00</b>	<b>\$0.00</b>
<b>Programas de Gasto Federalizado</b>						
Gasto Federalizado	\$0.00	\$0.00	\$0.00	\$0.00	\$0.00	\$0.00

Programas	Egresos					Subejercicio 6 = ( 3 - 4 )
	Aprobado 1	Ampliaciones / (Reducciones) 2	Modificado 3=(1+2)	Devengado 4	Pagado 5	
<b>Programas de Gasto Federalizado</b>	\$0.00	\$0.00	\$0.00	\$0.00	\$0.00	\$0.00
<b>Participaciones a entidades federativas y municipios</b>	\$0.00	\$0.00	\$0.00	\$0.00	\$0.00	\$0.00
Participaciones a entidades federativas y municipios	\$0.00	\$0.00	\$0.00	\$0.00	\$0.00	\$0.00
<b>Costo financiero, deuda o apoyos a deudores y ah</b>	\$0.00	\$0.00	\$0.00	\$0.00	\$0.00	\$0.00
Costo financiero, deuda o apoyos a deudores y ahorradores	\$0.00	\$0.00	\$0.00	\$0.00	\$0.00	\$0.00
<b>Adeudos de ejercicios fiscales anteriores</b>	\$0.00	\$0.00	\$0.00	\$0.00	\$0.00	\$0.00
Adeudos de ejercicios fiscales anteriores	\$0.00	\$0.00	\$0.00	\$0.00	\$0.00	\$0.00
<b>Total del Gasto</b>	<b>\$12,661,572.06</b>	<b>\$0.00</b>	<b>\$12,661,572.06</b>	<b>\$3,242,165.69</b>	<b>\$3,242,165.69</b>	<b>\$9,419,406.37</b>

ARQ. ANTONIO BECERRIL  
 SECRETARIO DEL COMITÉ TÉCNICO

C.P. MELCHOR ABURTO GARCIA  
 CONTADOR

**FIDEICOMISO 1962 TEATRO MARIANO MATAMOROS.**

**CONCILIACIÓN DEL SALDO DEL CONTRATO  
DE INVERSIÓN NO. 7474273 AL 31 DE MARZO DE 2018.**


**CTA. No 1112-01-001**

---


SALDO SEGÚN ESTADO DE CUENTA:	\$ 7,631,797.19
<u>MAS:</u> ABONOS NO CONSIDERADOS POR EL BANCO	0.00
<u>MAS:</u> CARGOS DEL BANCO NO CONSIDERADOS POR NOS.	0.00
<u>MENOS:</u> ABONOS NO CONSIDERADOS POR NOS.	0.00
<u>MENOS:</u> CARGOS NO CONSIDERADOS POR EL BANCO	0.00
<u>MENOS:</u> CHEQUES EN TRANSITO	0.00
<b>SALDO CONCILIADO CONTABILIDAD Y ESTADO DE CUENTA</b>	<b>\$ 7,631,797.19</b>

---

**REVISÓ:**

  
Arq. Antonio Becerril  
Secretario Técnico del Fideicomiso.

**ELABORÓ:**

  
C. F. Melchor Aburto García  
Contador.

"Bajo protesta de decir verdad declaramos que los Estados Financieros y sus notas, son razonablemente correctos y responsabilidad del emisor"

---



# Actinver

Banco Actinver, S.A. Institución de Banca Múltiple  
Grupo Financiero Actinver

Guillermo González Camarena 1200, piso 9 y 10 Centro  
de Ciudad Santa Fe, Del. Alvaro Obregón, CP 01210,  
Ciudad de México. RFC: PB1061115SC6 Teléfono 1103  
6600, Lada sin costo 01800 705 5555  
[www.actinver.com](http://www.actinver.com)

Cuenta Clabe : 133470000074742736  
Cliente : 94972890  
Contrato : 7474273  
Asesor : GARIBAY CEDEÑO NATALIA GUADALUPE  
Centro Financiero : MICH MOR AV LAZARO CARDENAS

Fecha de corte : 28/MAR/2018  
Periodo : DEL 01/MAR/2018 AL 28/MAR/2018  
Días del Periodo : 28

BANCO ACTINVER S.A. POR CTA DEL FID  
1962

GUILLERMO GONZALEZ CAMARENA 1200 PISO 9 Y 10  
SANTA FE  
CIUDAD DE MEXICO ALVARO OBREGON  
C.P. 01210 C.R. 1291

## ESTADO DE CUENTA

### Movimientos del Mes.

Mes Anterior	\$7,602,408.85
Total Abonos (+)	\$0.00
Total Cargos (-)	\$9,280.00
<b>Mes Actual</b>	<b>\$7,631,797.19</b>
Variación Mensual	\$38,668.34

### Abonos

Depositos	\$0.00
Depósitos de valores	
Bonificaciones	
<b>Total Abonos</b>	<b>\$0.00</b>

### Cargos

Retiros	\$9,280.00
Retiros de valores	
Comisiones	0.00
Impuestos por movimientos	\$0.00
<b>Total Cargos</b>	<b>\$9,280.00</b>

### Otros

Dividendos	
Intereses M.D.	\$0.00
Gastos y cargos	\$0.00
Iva acreditable	
ISR retenido fondos	\$0.00
ISR retenido M.D.	\$0.00
ISR retenido Cuenta Eje	\$2.88

Número de operaciones Cuenta eje	3
Número de operaciones Inversión	0
Rendimiento del portafolio de Inversión	
Rendimiento del portafolio de Inversión Neto	

### Valor Actual del Portafolio

**\$7,631,797.19**

	Valor del Portafolio por Instrumento	Mes actual	%
Cuenta Eje	\$13,139.83	\$3,863.62	0.05
Portafolio de Inversión			
Instrumentos de Deuda	\$7,589,269.02	\$7,627,933.57	99.95
Instrumentos de Capitales			
Operaciones por liquidar			
<b>Total</b>	<b>\$7,602,408.85</b>	<b>\$7,631,797.19</b>	

0.05% Cuenta. Eje

0.05

99.95% Deuda

### Valor del Portafolio por Moneda (Mes Actual)

	Dólar US	%
Cuenta Eje	\$3,863.62	0.05
Portafolio de Inversiones		
Instrumentos de Deuda	\$7,627,933.57	99.95
Instrumentos de		
Operaciones por liquidar		
<b>Total</b>	<b>\$7,631,797.19</b>	

100.00% Pesos

Las cifras presentadas como porcentaje se expresan a dos decimales. Tipo de cambio spot de valuación a Moneda Nacional, Dólar 18.31 Euro: 20.7714


**GAT Inversiones Vigentes (Antes de impuestos. Para fines informativos y de comparación)**

Cta. Eje-7474273 GAT Nominal GAT Real -2.84%

## Resumen de la Cuenta Eje

Resumen de Movimientos		Saldo Mínimo Requerido:	\$0.00	Intereses del Periodo
No. de Cuenta Eje: 7474273				
No. de Cuenta CLABE: 133470000074742736				
Saldo Anterior	\$13,139.83			\$7,452.21
+ Depósitos	\$0.00			\$6.67
- Retiros	\$9,280.00			\$2.88
+ Intereses Pagados	\$3.79			\$3.79
- Comisiones Cobradas	\$0.00			31
- IVA sobre Comisiones	\$0.00			1.00%
- IDE Cobrado	\$0.00			1.00%
<b>Saldo al Corte</b>	<b>\$3,863.62</b>			<b>-2.84%</b>
				<b>\$0.00</b>

## Gráfica de la Cuenta Eje



## Cargos Objetados por el Cliente

Oper/Liq	Descripción	Folio de Aclaración	Importe	Estado	Fecha Resolución	Resolución

# Actinver

Banco Actinver, S.A. Institución de Banca Múltiple  
Grupo Financiero Actinver

Periodo DEL 01/MAR/2018 AL 28/MAR/2018 No. Cuenta 7474273 Cliente 94972890

## Detalle de Movimientos de la Cuenta Eje

Oper/Liq	Descripción	Cargo	Abono	Saldo
13/03/2018	ADMN FID 1962	\$9,280.00	\$0.00	\$3,859.83
31/03/2018	Pago de Intereses Cuenta No.	\$0.00	\$6.67	\$3,866.50
31/03/2018	Retención de ISR por pago de intereses Cuenta No.	\$2.88	\$0.00	\$3,863.62

\* Dato del beneficiario SPEI no verificado por esta institución

## Detalle de Inversiones Moneda Nacional

Instrumentos de Deuda		Plusvalía		99.95%					
		Precio							
ISIN	Calificación	Mes Anterior	Mes Actual	%Tenencia	Costo Promedio	Valor Actual	del Mes	Acumulada	% Portafolio
MX51AC0H0060	AAA/1 HR/1	1,538,459	1,538,459	0.254200%	\$4.393719	\$7,627,933.57	\$38,664.55	\$868,377.03	99.95
	ACTIGOB-E								
	MNO PZO								
	ESGUB								
<b>TOTAL S.I. DE DEUDA</b>						<b>\$7,627,933.57</b>			<b>99.95</b>

## Detalle de Movimientos Pendientes por Liquidar

Oper/Liq	Folio	Descripción	Títulos	Precio	Cargo	Abono

## Depósitos en Efectivo

Periodo	Total Depósitos
Del mes	\$0.00
Anteriores	\$0.00
Acumulado del año	\$0.00

Descripción	Importe	IVA	Total
Comisiones y Gastos de Intermediación	\$0.00	\$0.00	\$0.00
Comisiones y Gastos por Servicios	\$0.00	\$0.00	\$0.00
Comisiones y Gastos Administrativos	\$0.00	\$0.00	\$0.00

### Comisiones

RFC: PBI061115SC6

Descripción	Total
Impuesto sobre la Renta Retenido Fondos	\$0.00
Impuesto sobre la Renta Retenido Mercado de Dinero	\$2.88
Impuesto sobre la Renta Retenido Dividendos	\$0.00

### Impuestos

C. del Producto / Servicio	Cantidad	Clave unidad	Unidad	Descripción	Valor unitario	Descuento	Importe
84121500	1	E48	Servicio	Servicio de facturación	0.01	0.01	0.01

Impuestos	Base	Impuesto	Tipo Factor	Tasa o Cuota	Importe
	0.01	002	Tasa	0.160000	\$0.00

No. de Cuenta	Fecha de Emisión	Hora de Emisión Certificación	Año al que Corresponde el Estado de Cuenta	Certificado	Versión	Folio fiscal
7474273	2018-04-01	11:01:47	2018	00001000000402954034	3.3	513DA784-02E4-4E94-87C5-BC305E174F2E

### Cadena original del complemento de certificación digital del SAT

||1.1|513DA784-02E4-4E94-87C5-BC305E174F2E|2018-04-01|11:01:47|2018|00001000000402954034|3.3|513DA784-02E4-4E94-87C5-BC305E174F2E|  
yC1COkYx4hTSBLP3jOSqMEED/a3rrlUAQmr7pEwYx46Ym6C0JFZp7IF2aTTV390nLy2bdvo9y8OyHDGq4eDQ1jBzbu7VhEDWltdr1QMOC073pGqHeAaqhC7sPzQjw2R9EuKEGxoycxga2+iCGujkEEZ73lhy2  
WYjQoQn26qJILNMfHaXioKu0u1g4AR00JT9UkrxfmoX9bXsS7JCsLEjLRk/hTEGoMfImq2jLnF/xUjbyjhUvazttw=-|00001000000404512308||



No. Serie Certificado SAT :

**Sello Digital del CFDI**

WbHb5ABT3XBxulY6Te3qkgZmYBaldIT4umVOOmcDKgTwS72pdliiwGsmU+6y08el/RqhBQX1M7Cvnoh0V9qDmalyC1COKYx4htsBLP3jOSqMEED/a3rriUAOnr7pEwYx46YmH6C0IJEZ  
p7fE2dTtV390nLy2bdavo8OyHDCq46DQ1jBzbu7VhEDWldr1QMOCo73pGqHhAaqhC7sPzQjhw2R9EuKEgXoycxga2+ICGujkEEZ73lhy2WYJCoQN26qJLlNMfHaXioKou1g4AR00JT9U  
krxfmoX9bXeSS7JCSLEJLRK/hTEGoMllmq2JLnF/xUbyYjhuVazttw==

**Sello Digital del SAT**

||1.1|513DA784-02E4-4E94-87C5-BC305E174F2E|2018-04-01T14:23:22|TLE011122SC2|WbHb5ABT3XBxulY6Te3qkgZmYBaldIT4umVOOmcDKgTwS72pdliiwGsmU+6y08el/RqhBQX1  
M7Cvnoh0V9qDmalyC1COKYx4htsBLP3jOSqMEED/a3rriUAOnr7pEwYx46YmH6C0IJEZp7fE2dTtV390nLy2bdavo8OyHDCq46DQ1jBzbu7VhEDWldr1QMOCo73pGqHhAaqhC7sPzQjhw  
2R9EuKEgXoycxga2+ICGujkEEZ73lhy2WYJCoQN26qJLlNMfHaXioKou1g4AR00JT9UkrxfmoX9bXeSS7JCSLEJLRK/hTEGoMllmq2JLnF/xUbyYjhuVazttw==|00001000000404512308||

Este documento es una representación impresa de un CFDI

Método de pago: PUE Forma de pago: 03 Transferencia electrónica de

fondos

## Perfil 2 Servicios de Inversión Asesorados

El perfil 2 se caracteriza por una estrategia de inversión que busca obtener rendimientos mayores a la tasa general de referencia (cetes) o al índice nacional de precios al consumidor (inflación) mediante la diversificación en valores, asumiendo un nivel de volatilidad media y con un horizonte de inversión de largo plazo.

## Avisos Importantes

Cualquier aclaración relacionada con la información contenida en el presente estado de cuenta, deberá ser notificada a nuestra Unidad Especializada de Atención al Público al teléfono 11036699 o 01800 705 5555 o por correo electrónico a la dirección [unidad@actinver.com.mx](mailto:unidad@actinver.com.mx) dentro de los 90 (noventa) días naturales siguientes a su fecha de corte, de lo contrario se tendrán por aceptadas y consentidas las posiciones de valores, los movimientos y los saldos que este contiene. Sin perjuicio de anterior, usted podrá presentar su reclamación en los términos de la regulación aplicable ante CONDUSEF, Comisión Nacional para la Protección y Defensa de los Usuarios de Servicios Financieros al teléfono 53400999 o 018009998080 o a través de la página [www.condusef.gob.mx](http://www.condusef.gob.mx)

# Actinver

Banco Actinver, S.A. Institución de Banca Múltiple  
Grupo Financiero Actinver



Periodo DEL 01/MAR/2018 AL 28/MAR/2018 No. Cuenta 7474273 Cliente 94972890

Pagaré, CD y Cuenta Actinver se encuentran garantizados por el IPAB hasta por el equivalente en moneda nacional de 400 mil Unidades de Inversión (UDI's), por persona y por banco.

# Actinver

# IMPORTANTES AVISOS.

Astinver

## Atención:

1. Este medicamento es un fármaco que debe utilizarse con precaución y bajo la supervisión de un médico. No se debe utilizar en niños, embarazadas o mujeres que estén amamantando, ni en personas con antecedentes de problemas cardíacos, renales o hepáticos, o con problemas de presión arterial. Consulte a su médico antes de utilizarlo.

2. Este medicamento puede causar efectos secundarios como náuseas, vómitos, diarrea, dolor de estómago, dolor de cabeza, mareos, somnolencia, etc. Si experimenta alguno de estos efectos, consulte a su médico.

3. Este medicamento puede interactuar con otros medicamentos que esté tomando. Consulte a su médico antes de utilizarlo.

4. Este medicamento puede afectar su capacidad para conducir o operar maquinaria. No lo haga hasta que sepa cómo le afecta.

5. Este medicamento puede causar dependencia. No lo utilice por un período prolongado sin la supervisión de un médico.

6. Este medicamento puede causar adicción. No lo utilice por un período prolongado sin la supervisión de un médico.

7. Este medicamento puede causar problemas de salud. Consulte a su médico si experimenta alguno de los siguientes síntomas: dolor de pecho, dificultad para respirar, hinchazón de las manos o pies, etc.





**NUNCA ES TARDE  
PARA ASEGURAR  
TODO POR LO QUE  
HAS TRABAJADO  
CON SEGURO  
HOGAR ACTINVER.**

**LLÁMANOS HOY Y RECIBE 3 MESES  
GRATIS DE LA COBERTURA ANUAL.**

La tranquilidad siempre cuando más la necesitas.

Actinver

Actinver Hogar es una compañía de seguros de Actinver

Actinver Hogar es una compañía de seguros de Actinver

Actinver

Actinver

# Actinver

Actinver Hogar es una compañía de seguros de Actinver



# Actinver

## Estimado Cliente:

Con la finalidad de recordarle que la comisión por Cuota Anual de la Cuenta Actinver, es una cuota única que incluye diversos servicios que ponemos a su disposición como los es nuestra banca electrónica, asesoría financiera, pago de servicios, compra venta de divisas, banca telefónica, chequera, inversiones a plazo, sin comisión por no mantener saldo mínimo para pago de interés, entre otros.

Actinver sigue mejorando para brindarle más y mejores beneficios, para lo cual, le informamos que hemos incrementado la comisión por Cuota Anual a \$1,250.00 pesos más I.V.A a partir del mes de Abril del 2018, por lo que le recomendamos mantener el saldo suficiente y así poder evitar imprevistos en su cuenta.

Si usted también cuenta con contrato de Casa de Bolsa, el cobro se realizará de la siguiente manera:

- Clientes que tengan un contrato de Casa de Bolsa y un contrato de Banco, se cobrarán \$1,250 + I.V.A únicamente en su contrato de Casa de Bolsa.
- Clientes que tienen contrato de Banco y no de Casa de Bolsa, se cobrarán \$1,250 + I.V.A en su contrato de Banco.
- Clientes que únicamente tienen un contrato de Casa de Bolsa se cobrarán \$1,250 + I.V.A en su contrato de Casa de Bolsa.
- Clientes que tienen 1 contrato en Banco y más de un contrato de Casa de Bolsa, se cobrarán \$1,250 + I.V.A en su contrato de Casa de Bolsa, así como el resto de los contratos de Casa de Bolsa.
- Clientes que tienen 3 contratos en Banco y 1 en Casa de Bolsa, se cobrarán \$1,250 + I.V.A en su contrato de Casa de Bolsa y \$2,500 + I.V.A en su contrato de Banco.

1. No aplica para contratos que se hayan aperturado en el año 2018.
2. Solo se cobrará una sola Cuota Anual de \$1,250.00 + I.V.A, cuando se tiene un contrato de Banco y uno de Casa de Bolsa (relación 1 a 1).

Para mayor información consulte a su asesor personal o a nuestro Centro de Atención Telefónica (CAT) al 1103-6699 CDMX o para el interior de la República al 01-800-705-5555, de lunes a viernes de 8:00 a.m. a 8:00 p.m.



**Fideicomiso 1962 Teatro Mariano Matamoros**  
**MICHOACAN DE OCAMPO**

**TMM**

Teatro Mariano Matamoros

Usr: supervisor  
 Rep: rptAuxiliarCuentas

Auxiliares de Cuentas del 01/mar./2018 al 31/mar./2018  
 Con saldo y/o movimientos. (De la cuenta: 1112-01-001 a la 1112-01-001)

Fecha y 12/abr./2018  
 hora de Impresión | 05:07 p. m.

Cuenta	Poliza	Fecha	Nombre de la Cuenta	Beneficiario	No. Factura	Cheque / Folio	Concepto	Movimientos del Periodo			
								Saldo Inicial	Cargos	Abonos	Saldos
1112-01-001							CUENTA 7474273	\$7,602,408.85	\$38,668.34	\$9,280.00	\$7,631,797.19
	D00007	31/03/2018					Plusvalia Marzo 2018 (Rendimientos y Comisión por manejo de cuenta correspondie		\$38,668.34	\$0.00	\$7,641,077.19
	D00007	31/03/2018					Plusvalia Marzo 2018 (Rendimientos y Comisión por manejo de cuenta correspondie		\$0.00	\$9,280.00	\$7,631,797.19
<b>Total :</b>								<b>7,602,408.85</b>	<b>38,668.34</b>	<b>9,280.00</b>	<b>7,631,797.19</b>

## Fideicomiso 1962 Teatro Mariano Matamoros MICHHOACAN DE OCAMPO

### Construcciones en proceso en bienes de dominio público y/o en bienes propios

SUJETO: Fideicomiso 1962 Teatro Mariano Matamoros  
 CLAVE: 16  
 TITULAR: ARQ. ANTONIO BECERRIL MARIN  
 PERIODO/EJERCICIO: 2018  
 TRIMESTRE: 1

ENTRADA DE BIEN	TIPO DE BIEN	F. DE FIN OBRA	TIPO DE OBRA	No. DE OBRA	NOMBRE	LOCALIDAD	No. DE BENEFICIARIOS	IMPORTE PAGADO EN EJERCICIOS, PERIODOS O TRIMESTRE ANTERIORES	IMPORTE PRECOMPROMETIDO 2018 O SALDO 2017	IMPORTE COMPROMETIDO 2018 O SALDO POR EJERCER(1)	TIPO DE ADJUDICACION DE LA OBRA	NOMBRE DEL CONTRATISTA	IMPORTE DEL ANTICIPO (2)	AMORTIZACION (3)	IMPORTE POR AMORTIZAR (4)	SALDO A EJERCER (6)	1° MES (A)	2° MES (A)	3° MES (A)	TOTAL PAGADO (D)
5°															4=2-3	6=1-D	(A)	(A)	(A)	D=A+B+C
2		26	2		TRABAJO DE RESTAURACION DEL TEATRO MATAMOROS Y CASA ANEXA EN MORELIA, EN MICHHOACAN	MORELIA	*	\$0.00	\$2,724,213.41	\$2,724,213.41	Licitacion	Constructora y Urbanizadora san Carlos, S. A. de C. V.	\$0.00	\$0.00	\$0.00	\$2,724,213.41	\$0.00	\$0.00	\$0.00	\$0.00
2		26	3		TRABAJO DE OBRA CIVIL Y COMPLEMENTO DE INGENIERIAS BASICAS, DEL TEATRO MARIANO MATAMOROS EN EL MUNICIPIO DE MORELIA, MICHHOACAN - PRIMERA ETAPA	MORELIA		\$0.00	\$6,392,547.39	\$6,392,547.39	Licitacion	GTM ORGANIZACION DE SERVICIOS EMPRESARIALES, S. A. DE C. V.	\$0.00	\$0.00	\$0.00	\$3,179,221.67	\$0.00	\$3,214,325.00	\$0.00	\$3,214,325.89
2		26	4		"CIERRE DE CONTRATOS ANTERIORES, GERENCIA DE PROYECTO, COORDINACION Y SUPERVISION DE OBRA"	MORELIA		\$0.00	\$1,135,439.20	\$1,135,439.20	Licitacion	Supervisores Tecnicos, S.A. de C.V.	\$0.00	\$0.00	\$0.00	\$1,135,439.20	\$0.00	\$0.00	\$0.00	\$0.00

**Fideicomiso 1962 Teatro Mariano Matamoros**  
**MICHOACAN DE OCAMPO**  
**Construcciones en proceso en bienes de dominio público y/o en bienes propios**

**TMMI**  
Teatro Mariano Matamoros  
Fecha y 12/abr./2018  
hora de Impresión 05:07 p. m.

ENTRADA DE BIEN	TIPO DE OBRA	F. DE FIN	NO. DE OBRA	NOMBRE	LOCALIDAD	NO. DE BENEFICIARIOS	IMPORTE PAGADO EN EJERCICIOS, PERIODOS O TRIMESTRE ANTERIORES	IMPORTE PRECOMPROMETIDO 2018 O SALDO 2017	IMPORTE COMPROMETIDO 2018 O SALDO POR EJERCER(1)	TIPO DE ADJUDICACION DE LA OBRA	NOMBRE DEL CONTRATISTA	IMPORTE DEL ANTICIPO (2)	AMORTIZACION (3)	IMPORTE POR AMORTIZAR (4)	SALDO A EJERCER (6)	1º MES (A)	2º MES (A)	3º MES (A)	TOTAL PAGADO (D) D=A+B+C
														4=2-3	5=1-D	(A)	(A)	(A)	

ARQ. ANTONIO BECERRIL  
SECRETARIO DEL COMITÉ TÉCNICO

C.P. MELCHOR ABURTO GARCIA  
CONTADOR

BAJO PROTESTA DE DECIR VERDAD DECLARAMOS QUE LOS DATOS ANOTADOS EN EL FORMATO, SON CORRECTOS Y RESPONSABILIDAD DEL EMISOR.



Usr: supervisor  
Rep: rptCedulaObrasTerminadas

**Fideicomiso 1962 Teatro Mariano Matamoros**  
**MICHOACAN DE OCAMPO**  
**Obras terminadas capitalizables y/o construcción en bienes no capitalizable**

**TMM**  
Teatro Mariano Matamoros  
Fecha y 12abr/2018  
hora de Impresión 05:09 p. m.

SUJETO: Fideicomiso 1962 Teatro Mariano Matamoros  
CLAVE: 16  
TITULAR: ARQ. ANTONIO BECERRIL MARIN  
PERIODO/EJERCICIO: 2018  
TRIMESTRE: 1

CUENTA AL 5° NIVEL	No. DE OBRA	NOMBRE	LOCALIDAD	IMPORTE TOTAL PAGADO (1)	IMPORTE COMPROMETIDO (2)	MODIFICACION (3)	FECHA DE TERMINO DE LA OBRA
1236-2	3	TRABAJOS DE OBRA CIVIL Y COMPLEMENTO DE INGENIERIAS BASICAS, DEL TEATRO MARIANO MATAMOROS EN EL MUNICIPIO DE MORELIA, MICHOACÁN - PRIMERA ETAPA	MORELIA	\$3,214,325.69	\$6,392,547.36	-\$3,178,221.67	23/09/2017

  
ARQ. ANTONIO BECERRIL  
SECRETARIO DEL COMITÉ TÉCNICO

  
C.P. MELCHOR ABUJTO GARCIA  
CONTADOR

BAJO PROTESTA DE DECIR VERDAD DECLARAMOS QUE LOS DATOS ANOTADOS EN EL FORMATO, SON CORRECTOS Y RESPONSABILIDAD DEL EMISOR.



CLAVE	DESCRIPCIÓN DEL CONCRETO	UNIDAD	CANTIDAD	P.U.	IMPORTE	ESTIMACION 1		ESTIMACION 2		ESTIMACION 3		ESTIMACION 4		FRANQUEO		EXCRETANES		ESTIMACION 5		FRANQUEO		EXCRETANES		ACUMULADO											
						Cantidad	Moneda	Cantidad	Moneda	Cantidad	Moneda	Cantidad	Moneda	Cantidad	Moneda	Cantidad	Moneda	Cantidad	Moneda	Cantidad	Moneda	Cantidad	Moneda	Cantidad	Moneda	Cantidad	Moneda	Cantidad	Moneda						
DEMAND-02	Demolicion de muro de concreto armado de 25 cm de espesor, concreto premezclado, f'c = 200 kg/cm2, incluye: mano de obra, limpieza, transporte, equipo, herramienta todo lo necesario para la correcta ejecucion de las labores, P.U.D.O.I.	m <sup>2</sup>	11.51	\$720.48	\$8,292.72	12.60	\$9,079.05	0.00	\$0.00	2.20	\$1,585.06	0.00	\$0.00	0.00	\$0.00	2.91	\$2,093.60	0.00	\$0.00	0.00	\$0.00	0.00	\$0.00	0.00	\$0.00	0.00	\$0.00	1.51	\$8,972.72	6.20	\$4,662.98	0.00	\$0.00	12.71	\$12,799.20
DEMAND-03	Demolicion de muro de concreto 1.00 mts de espesor para el muro de emergencia lateral, incluye: mano de obra, limpieza, transporte, equipo, herramienta todo lo necesario para la correcta ejecucion de las labores, P.U.D.O.I.	m <sup>2</sup>	5.51	\$522.34	\$2,893.09	0.00	\$0.00	0.00	\$0.00	0.00	\$0.00	0.00	\$0.00	0.00	\$0.00	0.00	\$0.00	0.00	\$0.00	0.00	\$0.00	0.00	\$0.00	0.00	\$0.00	0.00	0.00	\$0.00	0.00	\$0.00	0.00	\$0.00	0.00	\$0.00	
DEMAND-04	Demolicion de muro de concreto armado de 25 cm de espesor y rejas de 2.00 mts de altura, incluye: mano de obra, limpieza, transporte, equipo, herramienta todo lo necesario para la correcta ejecucion de las labores, P.U.D.O.I.	m <sup>2</sup>	151.6	\$105.94	\$1,600.05	0.00	\$0.00	16.20	\$1,716.23	0.00	\$0.00	0.00	\$0.00	0.00	\$0.00	0.00	\$0.00	0.00	\$0.00	0.00	\$0.00	0.00	\$0.00	0.00	\$0.00	0.00	151.6	\$1,600.05	1.04	\$110.18	0.00	\$0.00	162.0	\$1,716.23	
DEMAND-05	Acabado de malla en Muros, Hileras, o pilares, y reja de 25 cm de espesor con mortero hidrofugo, arena 1:3 o cualquier altura y a cualquier nivel, acabado fino con esparto para recibir pintura, incluye: suministro de materiales, desperdicios, moños, colocación y colocación de la mezcla, picado de las superficies de concreto, cargos y descuentos, herramienta, equipo, limpieza y todo lo necesario para la correcta ejecucion de las labores, P.U.D.O.I.	m <sup>2</sup>	7.94	\$215.91	\$1,714.33	0.00	\$0.00	0.00	\$0.00	0.00	\$0.00	0.00	\$0.00	0.00	\$0.00	0.00	\$0.00	0.00	\$0.00	0.00	\$0.00	0.00	\$0.00	0.00	\$0.00	0.00	0.00	\$0.00	0.00	\$0.00	0.00	\$0.00	0.00	\$0.00	
DEMAND-06	Demolicion de muro de concreto armado de 25 cm de espesor y rejas de 2.00 mts de altura, incluye: mano de obra, limpieza, transporte, equipo, herramienta todo lo necesario para la correcta ejecucion de las labores, P.U.D.O.I.	m <sup>3</sup>	11.33	\$101.22	\$1,147.39	4.10	\$415.21	0.00	\$0.00	0.00	\$0.00	0.00	\$0.00	0.00	\$0.00	0.00	\$0.00	0.00	\$0.00	0.00	\$0.00	0.00	\$0.00	0.00	\$0.00	0.00	4.10	\$415.21	0.00	\$0.00	4.10	\$415.21			
DEMAND-07	Demolicion de muro de concreto armado de 25 cm de espesor y rejas de 2.00 mts de altura, incluye: mano de obra, limpieza, transporte, equipo, herramienta todo lo necesario para la correcta ejecucion de las labores, P.U.D.O.I.	m <sup>3</sup>	11.33	\$172.72	\$1,958.92	4.10	\$708.15	0.00	\$0.00	0.00	\$0.00	0.00	\$0.00	0.00	\$0.00	0.00	\$0.00	0.00	\$0.00	0.00	\$0.00	0.00	\$0.00	0.00	\$0.00	0.00	4.10	\$708.15	0.00	\$0.00	4.10	\$708.15			
<b>DEMOLICION DE ESTRUCTURA METALICA EN LOBBY</b>																																			
DEMAND-08	Demolicion de estructura metálica, incluye: mano de obra, limpieza, transporte, equipo, herramienta todo lo necesario para la correcta ejecucion de las labores, P.U.D.O.I.	m <sup>2</sup>	9.489	\$403.71	\$3,921.17	8.720	\$56,485.91	0.00	\$0.00	38.99	\$16,403.48	0.00	\$0.00	0.00	\$0.00	0.00	\$0.00	0.00	\$0.00	0.00	\$0.00	0.00	\$0.00	0.00	\$0.00	0.00	8.720	\$56,485.91	0.00	\$0.00	8.720	\$56,485.91			
<b>ALAMBRERIA EN DIFUSORA Y PASILLO DE SALA ALCANTARAL NIVEL 4-000</b>																																			
AIB_DPS-01	Trazo y instalación de alambres de mano y concreto, incluye: material, mano de obra, limpieza, transporte, equipo, herramienta todo lo necesario para la correcta ejecucion de las labores, P.U.D.O.I.	m <sup>2</sup>	677.06	\$4.73	\$4,556.61	677.06	\$4,556.61	0.00	\$0.00	0.00	\$0.00	0.00	\$0.00	0.00	\$0.00	0.00	\$0.00	0.00	\$0.00	0.00	\$0.00	0.00	\$0.00	0.00	\$0.00	0.00	677.06	\$4,556.61	0.00	\$0.00	677.06	\$4,556.61			
AIB_DPS-02	Trazo y instalación de alambres de mano y concreto, incluye: material, mano de obra, limpieza, transporte, equipo, herramienta todo lo necesario para la correcta ejecucion de las labores, P.U.D.O.I.	m <sup>2</sup>	171.32	\$104.48	\$17,899.51	116.39	\$12,160.43	0.00	\$0.00	57.63	\$4,071.18	0.00	\$0.00	0.00	\$0.00	0.00	\$0.00	0.00	\$0.00	0.00	\$0.00	0.00	\$0.00	0.00	\$0.00	0.00	116.39	\$12,160.43	0.00	\$0.00	116.39	\$12,160.43			
AIB_DPS-03	Trazo y instalación de alambres de mano y concreto, incluye: material, mano de obra, limpieza, transporte, equipo, herramienta todo lo necesario para la correcta ejecucion de las labores, P.U.D.O.I.	m <sup>2</sup>	37.43	\$527.27	\$19,735.72	42.91	\$22,446.35	0.00	\$0.00	0.00	\$0.00	0.00	\$0.00	0.00	\$0.00	0.00	\$0.00	0.00	\$0.00	0.00	\$0.00	0.00	\$0.00	0.00	\$0.00	0.00	42.91	\$22,446.35	0.00	\$0.00	42.91	\$22,446.35			
AIB_DPS-04	Trazo y instalación de alambres de mano y concreto, incluye: material, mano de obra, limpieza, transporte, equipo, herramienta todo lo necesario para la correcta ejecucion de las labores, P.U.D.O.I.	m <sup>2</sup>	104.34	\$354.78	\$36,800.51	73.44	\$26,586.24	0.00	\$0.00	30.70	\$11,951.44	0.00	\$0.00	0.00	\$0.00	0.00	\$0.00	0.00	\$0.00	0.00	\$0.00	0.00	\$0.00	0.00	\$0.00	0.00	73.44	\$26,586.24	0.00	\$0.00	73.44	\$26,586.24			
AIB_DPS-05	Demolicion de capa de compresión en secciones de 70x70cm para el trazo de columnas metálicas de 3 a 10 cm, a base de concreto, incluye: mano de obra, limpieza, transporte, equipo, herramienta todo lo necesario para la correcta ejecucion de las labores, P.U.D.O.I.	m <sup>2</sup>	22.00	\$174.11	\$3,830.42	21.00	\$3,558.31	0.00	\$0.00	0.98	\$168.27	0.00	\$0.00	0.00	\$0.00	0.00	\$0.00	0.00	\$0.00	0.00	\$0.00	0.00	\$0.00	0.00	\$0.00	0.00	21.00	\$3,558.31	0.00	\$0.00	21.00	\$3,558.31			
AIB_DPS-06	Demolicion de columna metálica, espesor de 5 a 10 cm de concreto premezclado, f'c = 200 kg/cm2, incluye: mano de obra, limpieza, transporte, equipo, herramienta todo lo necesario para la correcta ejecucion de las labores, P.U.D.O.I.	m <sup>2</sup>	22.00	\$161.50	\$3,553.00	21.00	\$3,391.50	0.00	\$0.00	0.98	\$158.27	0.00	\$0.00	0.00	\$0.00	0.00	\$0.00	0.00	\$0.00	0.00	\$0.00	0.00	\$0.00	0.00	\$0.00	0.00	21.00	\$3,391.50	0.00	\$0.00	21.00	\$3,391.50			
AIB_DPS-07	Castillo K1 de 15 X 25 cm, armado con 4 varillas del No. 3 y estribos No. 2 de 15 cm, concreto hecho en obra f'c = 200 kg/cm2, incluye: mano de obra, limpieza, transporte, equipo, herramienta todo lo necesario para la correcta ejecucion de las labores, P.U.D.O.I.	m <sup>2</sup>	92.00	\$184.55	\$17,142.40	102.20	\$19,158.69	0.00	\$0.00	0.00	\$0.00	0.00	\$0.00	0.00	\$0.00	0.00	\$0.00	0.00	\$0.00	0.00	\$0.00	0.00	\$0.00	0.00	\$0.00	0.00	102.20	\$19,158.69	0.00	\$0.00	102.20	\$19,158.69			
AIB_DPS-08	Muro de Block hueco 1.50x2.00 con 60 kg/cm2, caso de uso, acabado con mortero cemento arena 1:4, castillo de 12 X 12 cm, armado con 1 varilla horizontal en castillo o una distancia de 80cmts, incluye: mano de obra, limpieza, transporte, equipo, herramienta todo lo necesario para la correcta ejecucion de las labores, P.U.D.O.I.	m <sup>2</sup>	121.20	\$428.90	\$51,982.48	93.11	\$39,934.88	0.00	\$0.00	28.53	\$9,805.32	0.00	\$0.00	0.00	\$0.00	0.00	\$0.00	0.00	\$0.00	0.00	\$0.00	0.00	\$0.00	0.00	\$0.00	0.00	93.11	\$39,934.88	0.00	\$0.00	93.11	\$39,934.88			
AIB_DPS-09	Castillo de cementación CDI de 12 X 25 cm, armado con 4 varillas del No. 3 y estribos del No. 2 @ 15 cm, concreto hecho en obra f'c = 200 kg/cm2, incluye: mano de obra, limpieza, transporte, equipo, herramienta todo lo necesario para la correcta ejecucion de las labores, P.U.D.O.I.	m <sup>2</sup>	151.50	\$395.08	\$44,704.14	114.39	\$34,345.53	0.00	\$0.00	35.70	\$10,534.71	0.00	\$0.00	0.00	\$0.00	0.00	\$0.00	0.00	\$0.00	0.00	\$0.00	0.00	\$0.00	0.00	\$0.00	0.00	114.39	\$34,345.53	0.00	\$0.00	114.39	\$34,345.53			
AIB_DPS-10	Suministro y colocación de bloques de polibetón GEODOM F722 de espesor variable, incluye: materiales, mano de obra, herramienta, equipo, transporte, equipo, herramienta todo lo necesario para la correcta ejecucion de las labores, P.U.D.O.I.	m <sup>3</sup>	388.75	\$1,929.74	\$7,501,85.43	336.33	\$649,029.45	0.00	\$0.00	44.02	\$84,947.15	0.00	\$0.00	0.00	\$0.00	0.00	\$0.00	0.00	\$0.00	0.00	\$0.00	0.00	\$0.00	0.00	\$0.00	0.00	336.33	\$649,029.45	0.00	\$0.00	336.33	\$649,029.45			



CLAVE	DESCRIPCION DEL CONCEPTO	UNIDAD	CANTIDAD	P.L.	IMPORTE	ESTIMACION 1		ESTIMACION 2		ESTIMACION 3		ESTIMACION 4		Presupuesto		Ejecución		ESTIMACION 5		ACUMULADO			
						Cantidad	Moneda	Cantidad	Moneda	Cantidad	Moneda	Cantidad	Moneda	Cantidad	Moneda	Cantidad	Moneda	Cantidad	Moneda	Cantidad	Moneda	Cantidad	Moneda
ALB_DPS-11	Firme de 10 cm de espesor de concreto premezclado tipo I (c = 200 kg/cm2, armado con malla electrosoldada 6x6 -10/10) acabado regado a nivel para recibir acabado. Incluye: materiales, mano de obra, cinta horizontal, colocación con bomba, vibradores por columna, superlubrificante, pruebas de laboratorio, desperdicios, accesorios, moquetas, alfetas, cobos, muros, curado, retiro de desperdicios, limpieza final, equipo, herramienta y todo lo necesario para la correcta ejecución de los trabajos conforme a proyecto y especificaciones (F.U.D.O.1)	M2	372.19	\$319.00	\$119,247.21	0.00	\$0.00	364.35	\$15,227.65	0.00	\$0.00	0.00	\$0.00	0.00	\$0.00	0.00	\$0.00	0.00	\$0.00	0.00	\$0.00	364.35	\$15,227.65
ALB_DPS-12	Centro de maza acabado común en perimetros para colada de concreto en cualquier nivel y a cualquier altura. Incluye: suministro de moquetas, desperdicios, habilitado, otro tipo, curado, desmoldado, curadores, accesorios, elevaciones, retiro de cinta fuera de obra, andamios, herramienta, equipo y la mano de obra necesario para la correcta ejecución de los trabajos. (ver especificación F.U.D.O.1)	M2	27.51	\$191.31	\$5,256.94	0.00	\$0.00	55.46	\$10,610.05	0.00	\$0.00	0.00	\$0.00	0.00	\$0.00	0.00	\$0.00	0.00	\$0.00	0.00	\$0.00	27.51	\$5,256.94
ALB_DPS-04	Fojado de escoda de concreto armado de 30 cm de huelle y 17 cm de parte inferior, con concreto premezclado de (c=200kg/cm2, y varilla No. 3 @ 15 cm de longitud en forma de escoda armada en losa de rama, centro acabado común, incluye: materiales, mano de obra, equipo y todo lo necesario para su correcta ejecución.	m	0.00	\$279.95	\$0.00	0.00	\$0.00	0.00	\$0.00	0.00	\$0.00	0.00	\$0.00	0.00	\$0.00	0.00	\$0.00	0.00	\$0.00	0.00	\$0.00	0.00	\$0.00
ALB_DPS-01	<b>ABANQUELA RAMPA SOJANO</b> Mazo y nivelación para desbaste de muros y cimientos. Incluye: material, mano de obra, herramienta y equipo.	m2	76.89	\$6.73	\$517.47	0.00	\$0.00	0.00	\$0.00	444.23	\$196,116.15	11.08	\$2,392.28	0.00	\$0.00	0.00	\$0.00	0.00	\$0.00	0.00	\$0.00	400.82	\$184,786.47
ALB_DPS-02	Escalariado en firme de 3 a 5 cm de espesor en concreto premezclado tipo I (c = 200 kg/cm2, incluye: mano de obra, equipo, retiro de escombros producido de la demolición y todo lo necesario para su correcta ejecución.	m	43.68	\$104.48	\$4,563.69	0.00	\$0.00	41.61	\$4,347.41	0.00	\$0.00	0.00	\$0.00	0.00	\$0.00	0.00	\$0.00	0.00	\$0.00	0.00	\$0.00	43.68	\$4,563.69
ALB_DPS-03	Foja de despartido D2 de 12 X 25 cm, armado con 4 varillas del No. 3 y refuerzo del No. 2 @ 15 cm, concreto hecho en obra (c = 200 kg/cm2, incluye: materiales, mano de obra, equipo y todo lo necesario para su correcta ejecución.	m	43.68	\$334.78	\$14,623.19	0.00	\$0.00	41.61	\$13,930.20	0.00	\$0.00	0.00	\$0.00	0.00	\$0.00	0.00	\$0.00	0.00	\$0.00	0.00	\$0.00	43.68	\$14,623.19
ALB_DPS-04	Concreto de 13 x 25 cm, armado con 4 varillas del No. 3 y refuerzo del No. 2 @ 15 cm, concreto hecho en obra (c = 200 kg/cm2, incluye: materiales, mano de obra, equipo y todo lo necesario para su correcta ejecución.	m	22.43	\$186.55	\$4,184.32	0.00	\$0.00	20.20	\$3,633.81	0.00	\$0.00	0.00	\$0.00	0.00	\$0.00	0.00	\$0.00	0.00	\$0.00	0.00	\$0.00	22.43	\$4,184.32
ALB_DPS-05	Mazo de Buzas Hueso 1820x40 con 60 Hércules, con sus accesorios para el trabajo de mazo, incluye: mano de obra, herramienta, equipo y todo lo necesario para la correcta ejecución de los trabajos.	m2	28.04	\$408.90	\$11,453.93	0.00	\$0.00	28.28	\$16,418.29	0.00	\$0.00	0.00	\$0.00	0.00	\$0.00	0.00	\$0.00	0.00	\$0.00	0.00	\$0.00	28.04	\$11,453.93
ALB_DPS-06	Centeno de camamento COI de 12 x 25 cm, armado con 4 varillas del No. 3 y refuerzo del No. 2 @ 15 cm, concreto hecho en obra (c = 200 kg/cm2, incluye: materiales, mano de obra, equipo y todo lo necesario para su correcta ejecución.	m	43.68	\$295.99	\$12,899.53	0.00	\$0.00	41.61	\$12,278.69	0.00	\$0.00	0.00	\$0.00	0.00	\$0.00	0.00	\$0.00	0.00	\$0.00	0.00	\$0.00	43.68	\$12,899.53
ALB_DPS-07	Suministro y colocación de bloques de poliestireno GEORAM EPS2, 24 y todo lo necesario para la correcta ejecución de los trabajos.	m3	55.08	\$1,299.74	\$108,219.82	0.00	\$0.00	60.30	\$116,300.32	0.00	\$0.00	0.00	\$0.00	0.00	\$0.00	0.00	\$0.00	0.00	\$0.00	0.00	\$0.00	55.08	\$108,219.82
ALB_DPS-08	Firme de 10 cm de espesor de concreto premezclado tipo I (c = 200 kg/cm2, armado con malla electrosoldada 6x6 -10/10) acabado regado a nivel para recibir acabado. Incluye: materiales, mano de obra, cinta horizontal, colocación con bomba, vibradores por columna, superlubrificante, pruebas de laboratorio, desperdicios, accesorios, moquetas, alfetas, cobos, muros, curado, retiro de desperdicios, limpieza final, equipo, herramienta y todo lo necesario para la correcta ejecución de los trabajos conforme a proyecto y especificaciones (F.U.D.O.1)	M2	73.61	\$319.00	\$23,481.99	0.00	\$0.00	71.46	\$22,793.56	0.00	\$0.00	0.00	\$0.00	0.00	\$0.00	0.00	\$0.00	0.00	\$0.00	0.00	\$0.00	73.61	\$23,481.99
ALB_DPS-09	Aplomado de malla en Muras interiores, a plomo y regla de 2.5 cm de espesor con motor hidráulico-arena 13 o cualquier altura y a cualquier nivel, acabado fino con espanto para recibir pulida. Incluye: suministro de materiales, desperdicios, moquetas, amoldación y colocación de la malla, picado de las superficies de concreto, curado y desmoldado, accesorios, retiro de sobresalientes fuera de obra, muros, andamios, herramienta, equipo y todo lo necesario para la correcta ejecución de los trabajos. (F.U.D.O.1)	m2	38.08	\$715.91	\$27,175.58	0.00	\$0.00	0.00	\$0.00	0.00	\$0.00	11.08	\$2,392.28	0.00	\$0.00	0.00	\$0.00	0.00	\$0.00	0.00	\$0.00	11.08	\$2,392.28
ALB_DPS-12	Centro de maza acabado común en perimetros para colada de concreto en cualquier nivel y a cualquier altura. Incluye: suministro de moquetas, desperdicios, habilitado, otro tipo, curado, desmoldado, curadores, accesorios, elevaciones, retiro de cinta fuera de obra, andamios, herramienta, equipo y la mano de obra necesario para la correcta ejecución de los trabajos. (ver especificación F.U.D.O.1)	M2	0.00	\$191.31	\$0.00	0.00	\$0.00	18.43	\$3,525.84	0.00	\$0.00	0.00	\$0.00	0.00	\$0.00	0.00	\$0.00	0.00	\$0.00	0.00	\$0.00	0.00	\$0.00
ALB_DPS-04	Fojado de escoda de concreto armado de 30 cm de huelle y 17 cm de parte inferior, con concreto premezclado de (c=200kg/cm2, y varilla No. 3 @ 15 cm de longitud en forma de escoda armada en losa de rama, centro acabado común, incluye: materiales, mano de obra, equipo y todo lo necesario para su correcta ejecución.	m	0.00	\$279.95	\$0.00	0.00	\$0.00	0.00	\$0.00	0.00	\$0.00	0.00	\$0.00	0.00	\$0.00	0.00	\$0.00	0.00	\$0.00	0.00	\$0.00	0.00	\$0.00
ALB_DPS-01	<b>ABANQUELA RAMPA SOJANO</b> Mazo y nivelación para desbaste de muros y cimientos. Incluye: material, mano de obra, herramienta y equipo.	m2	29.24	\$6.73	\$196.79	76.89	\$517.47	0.00	\$0.00	0.00	\$0.00	0.00	\$0.00	0.00	\$0.00	0.00	\$0.00	0.00	\$0.00	0.00	\$0.00	76.89	\$184,786.47
ALB_DPS-02	Escalariado en firme de 3 a 5 cm de espesor en concreto premezclado tipo I (c = 200 kg/cm2, incluye: materiales, mano de obra, equipo, retiro de escombros producido de la demolición y todo lo necesario para su correcta ejecución.	m	121.13	\$286.54	\$34,732.73	0.00	\$0.00	0.00	\$0.00	0.00	\$0.00	0.00	\$0.00	0.00	\$0.00	0.00	\$0.00	0.00	\$0.00	0.00	\$0.00	121.13	\$34,732.73



CLAVE	DESCRIPCIÓN DEL CONCRETO	UNIDAD	CANTIDAD	P.U.	IMPORTE	ESTIMACIÓN 1		ESTIMACIÓN 2		ESTIMACIÓN 3		ESTIMACIÓN 4		ESTIMACIÓN 5		ACTIVADO		Total		
						Cantidad	Monto	Cantidad	Monto	Cantidad	Monto	Cantidad	Monto	Cantidad	Monto	Cantidad	Monto		Cantidad	Monto
SCBE-114	Socotrerie de 6 cm de espesor, o base de concreto prismado (c=150kg/m <sup>3</sup> , agregado 3/8" refinado con mucha electrolitizada 66-0/10, adosado planado para recibir requerimiento final, incluir preparo para unir concreto sobre concreto viejo, molienda de la zona de contacto, aplicar arena gruesa, compactar, meara de la zona de trabajo y todo lo necesario para la correcta ejecución de los trabajos, conforme a proyecto y especificaciones, P.U.D.O.II)	m <sup>2</sup>	244.33	\$212.30	\$51,871.26	0.00	\$0.00	0.00	\$0.00	0.00	\$0.00	0.00	\$0.00	0.00	\$0.00	0.00	\$0.00	0.00	0.00	\$0.00
		Muros de Block y Sotano Camerinos																		
MUR-BECO1	Ejecución de firme de 3 o 5 cm de espesor en concreto prismado tipo I c = 200 kg/m <sup>3</sup> , incluye : mano de obra, equipo, parte de concreto producido de la demolicion y todo lo necesario para su correcta ejecución.	m <sup>1</sup>	40.15	\$104.46	\$4,194.87	0.00	\$0.00	18.34	\$1,916.16	0.00	\$0.00	0.00	\$0.00	0.00	\$0.00	0.00	\$0.00	0.00	\$0.00	
MUR-BECO2	Traba de depósitos IZD de 12 X 25 cm armada con 4 varillas del No. 3 y entubo del No. 2 @ 15 cm, concreto hecho en obra c = 200 kg/m <sup>3</sup> , incluye : materiales, mano de obra, equipo y todo lo necesario para su correcta ejecución.	m <sup>1</sup>	40.15	\$334.78	\$13,441.42	0.00	\$0.00	18.34	\$4,139.67	0.00	\$0.00	0.00	\$0.00	0.00	\$0.00	0.00	\$0.00	0.00	\$0.00	
MUR-BECO3	Muro de Block nuevo 150x40 cm (60 kg/m <sup>3</sup> ), capa fina, terminado con Mechero cemento arena 1:4 y colillas de 12 x 12 cm, Armado con 1 varilla del no. 4 0.40 mt, elevación manual a una altura de 10.00mts, acosmo horizontal en cantillo a un espesor de 80mts, incluye Molienda, mano de obra, Herramienta.	m <sup>2</sup>	151.37	\$428.80	\$64,822.59	0.00	\$0.00	36.15	\$12,093.61	0.00	\$0.00	44.37	\$28,466.09	0.00	\$0.00	0.00	\$0.00	0.00	\$0.00	
MUR-BECO4	Aplicado de mezcla en Muros interiores, o plomo y riego de 2.5 cm de espesor con mortero Hidráulico-arena 1:3 o cualquier otro y o cualquier otro nivel, acabado fino con esparto para recibir pintura, incluye suministro de materiales, depósitos, meara, elaboración y colocación de la mezcla, picado de las superficies de concreto, cargas y descarga, aceros, refino de concreto, equipo, limpieza y todo lo necesario para la correcta ejecución de los trabajos, P.U.D.O.II.	m <sup>2</sup>	307.73	\$215.91	\$66,336.43	0.00	\$0.00	572.69	\$12,853.99	0.00	\$0.00	132.74	\$28,689.89	0.00	\$0.00	45.23	\$9,765.61	45.23	\$9,765.61	
MUR-BECO5	Aplicado de mezcla en boquilla de 15 cm de ancho o plomo y riego de 2.5 cm de espesor con mortero Hidráulico-arena 1:3 o cualquier otro y o cualquier otro nivel, acabado fino con esparto para recibir pintura, incluye suministro de materiales, depósitos, meara, elaboración y colocación de la mezcla, picado de las superficies de concreto, cargas y descarga, aceros, refino de concreto, equipo, limpieza y todo lo necesario para la correcta ejecución de los trabajos, P.U.D.O.II.	m <sup>1</sup>	15.08	\$105.94	\$1,597.89	0.00	\$0.00	47.27	\$5,097.79	0.00	\$0.00	83.22	\$9,816.33	0.00	\$0.00	0.00	\$0.00	0.00	\$0.00	
CUB-EA-205	Castillo KI de 15 X 25 cm, armado con 4 varillas del No. 3 y entubos No. 2 @ 15 cm, concreto hecho en obra c = 200 kg/m <sup>3</sup> , cimbra adecuada común, incluye : materiales, mano de obra, equipo y todo lo necesario para su correcta ejecución.	m <sup>1</sup>	0.00	\$186.55	\$0.00	0.00	\$0.00	119.39	\$22,272.20	0.00	\$0.00	69.20	\$12,909.26	0.00	\$0.00	0.00	\$0.00	0.00	\$0.00	
		Muros de Block Duzceira																		
MUR-BD01	Cemento de cementación CDI de 12 X 25 cm, armado con 4 varillas del No. 3 y entubos del No. 2 @ 15 cm, concreto hecho en obra c = 200 kg/m <sup>3</sup> , incluye molienda, mano de obra, equipo y todo lo necesario para su correcta ejecución.	m <sup>1</sup>	206.18	\$428.40	\$88,430.60	0.00	\$0.00	0.00	\$0.00	213.07	\$91,344.28	0.00	\$0.00	0.00	\$0.00	0.00	\$0.00	0.00	\$0.00	
MUR-DP-07	Castillo KI de 15 X 25 cm, armado con 4 varillas del No. 3 y entubos No. 2 @ 15 cm, concreto hecho en obra c = 200 kg/m <sup>3</sup> , cimbra adecuada común, incluye : materiales, mano de obra, equipo y todo lo necesario para su correcta ejecución.	m <sup>1</sup>	0.00	\$186.55	\$0.00	0.00	\$0.00	87.83	\$24,679.04	0.00	\$0.00	149.10	\$27,814.61	0.00	\$0.00	0.00	\$0.00	0.00	\$0.00	
MUR-DP-07	Aplicado de mezcla en Muros interiores, o plomo y riego de 2.5 cm de espesor con mortero Hidráulico-arena 1:3 o cualquier otro y o cualquier otro nivel, acabado fino con esparto para recibir pintura, incluye suministro de materiales, depósitos, meara, elaboración y colocación de la mezcla, picado de las superficies de concreto, cargas y descarga, aceros, refino de concreto, equipo, limpieza y todo lo necesario para la correcta ejecución de los trabajos, P.U.D.O.II.	m <sup>2</sup>	412.36	\$215.91	\$89,023.65	0.00	\$0.00	0.00	\$0.00	479.83	\$103,600.10	0.00	\$0.00	0.00	\$0.00	0.00	\$0.00	0.00	\$0.00	
MUR-DP-07	Aplicado de mezcla en boquilla de 15 cm de ancho o plomo y riego de 2.5 cm de espesor con mortero Hidráulico-arena 1:3 o cualquier otro y o cualquier otro nivel, acabado fino con esparto para recibir pintura, incluye suministro de materiales, depósitos, meara, elaboración y colocación de la mezcla, picado de las superficies de concreto, cargas y descarga, aceros, refino de concreto, equipo, limpieza y todo lo necesario para la correcta ejecución de los trabajos, P.U.D.O.II.	m <sup>1</sup>	15.00	\$105.94	\$1,589.10	0.00	\$0.00	35.87	\$3,800.07	0.00	\$0.00	0.00	\$0.00	0.00	\$0.00	0.00	\$0.00	0.00	\$0.00	
ESTRUCTURAS MECANICAS (Muros, Múltiples y Bastidos)																				
LOS-EM01	Suministro y colocación de alambres para pautar, acabado en aluminio según muestra, diámetro colocado sobre estructura para sistema de piso y hormigonamiento y todo lo necesario para la correcta ejecución de los trabajos.	m <sup>2</sup>	344.50	\$472.44	\$162,755.58	0.00	\$0.00	0.00	\$0.00	0.00	\$0.00	2.99	\$987.40	0.00	\$0.00	0.00	\$0.00	0.00	\$0.00	
LOS-EM02	Suministro y colocación de alambres para pautar, acabado en aluminio según muestra, diámetro colocado sobre estructura para sistema de piso y hormigonamiento y todo lo necesario para la correcta ejecución de los trabajos.	m <sup>2</sup>	344.50	\$55.82	\$19,239.99	0.00	\$0.00	0.00	\$0.00	0.00	\$0.00	2.09	\$74.86	0.00	\$0.00	0.00	\$0.00	0.00	\$0.00	

CLAVE	DESCRIPCIÓN DEL CONCEPTO	UNIDAD	CANTIDAD	P.U.	IMPORTE	ESTIMACION 1		ESTIMACION 2		ESTIMACION 3		ESTIMACION 4		FRANQUEO		EXCEDENTE		ESTIMACION 5		ACUMULADO												
						Cantidad	Monto	Cantidad	Monto	Cantidad	Monto	Cantidad	Monto	Cantidad	Monto	Cantidad	Monto	Cantidad	Monto	Cantidad	Monto	Cantidad	Monto	Cantidad	Monto							
EST-EM03	Logo de concreto de 20m de ancho de concreto premezclado (10m x 10m = 200 m <sup>2</sup> ), fondo, armado con malla electrosoldada A-6.4/8, acabado regular a nivel para recibir acabado, incluye: molduras, mano de obra, desperdicio, aceros, mallas, selleros, corda, abridor, curado, malla, desperdicio, limpiador final, equipo, herramienta y todo lo necesario para la correcta ejecución de los trabajos conforme a proyecto y especificaciones. (P.D.O.I.)	m <sup>2</sup>	344.50	\$29.61	\$6,200.45	0.00	\$0.00	0.00	\$0.00	0.00	\$0.00	344.62	\$95,178.22	0.00	\$0.00	0.00	\$0.00	0.00	\$0.00	0.00	\$0.00	0.00	\$0.00	344.50	\$6,200.45	22.12	\$5,742.57	0.00	\$0.00	366.62	\$95,182.22	
CI-EM-01	Suministro e instalación de sistema de drenaje a base de Idama LGS-ACERO modelo 25 calibre 22, marca Termin (Ima-Galocci), incluye conectores de corante a base de draplo, cables, topes, desperdicio, mano de obra, equipo, herramienta y todo lo necesario para su correcta ejecución.	m2	0.00	\$400.33	\$0.00	0.00	\$0.00	0.00	\$0.00	0.00	\$0.00	375.59	\$150,359.94	0.00	\$0.00	0.00	\$0.00	0.00	\$0.00	0.00	\$0.00	0.00	\$0.00	0.00	0.00	\$0.00	375.59	\$150,359.94				
<b>ESTRUCTURA PROVISIONAL PARA GAABERIA</b>																																
EST-FR02G	Suministro, labricación y montaje de Estructura Metálica para GRADERIA, Incluye: corles, desperdicio, mano de obra dentro del taller, equipo, herramienta, soldadura serie E-70XX, accesorio de montaje del lugar de amonción dentro de la misma obra al silo de su ubicación final con medidas manuales, planos de taller, impreso durante el proceso de los trabajos y al finalizar los mismos, equipo de seguridad y todo lo necesario para su correcta ejecución.	Kg	31980.62	\$50.08	\$1,601,699.45	6.48889	\$322,960.41	1347.294	\$67,4724.84	212.60	\$10,647.01	1968.09	\$98,581.95	0.00	\$0.00	0.00	\$0.00	0.00	\$0.00	0.00	\$0.00	0.00	\$0.00	22102.52	\$1,108,894.21	0.00	\$0.00	0.00	\$0.00	22102.52	\$1,108,894.21	
EST-CMA	Instalado y montaje de Estructura Metálica existente para cuatro de molduras con material suministrado por el cliente, incluye mano de obra dentro del taller, equipo, herramienta, soldadura serie E-70XX, accesorio de montaje del lugar de amonción dentro de la misma obra al silo de su ubicación final con medidas manuales, planos de taller, impreso durante el proceso de los trabajos y al finalizar los mismos, equipo de seguridad y todo lo necesario para su correcta ejecución.	KG	0.00	\$23.01	\$0.00	11,204.70	\$264,723.15	326.67	\$7,516.48	0.00	\$0.00	0.00	\$0.00	0.00	\$0.00	0.00	\$0.00	0.00	\$0.00	0.00	\$0.00	0.00	\$0.00	0.00	0.00	\$0.00	11,204.70	\$264,723.15				
<b>ESTRUCTURA PARA TOSCO DE MARIPOSAS</b>																																
EST-EM	Suministro, labricación y montaje de Estructura Metálica para FOSCO DE MARIPOSAS, Incluye: corles, desperdicio, mano de obra dentro del taller, equipo, herramienta, soldadura serie E-70XX, accesorio de montaje del lugar de amonción dentro de la misma obra al silo de su ubicación final con medidas manuales, planos de taller, impreso durante el proceso de los trabajos y al finalizar los mismos, equipo de seguridad y todo lo necesario para su correcta ejecución.	kg	1402.42	\$50.08	\$70,233.19	669.63	\$34,085.95	0.00	\$0.00	3483.50	\$173,182.00	749.42	\$37,560.97	0.00	\$0.00	0.00	\$0.00	0.00	\$0.00	0.00	\$0.00	0.00	\$0.00	1402.42	\$70,233.19	3,845.33	\$193,575.73	0.00	\$0.00	5,247.75	\$263,808.92	
<b>ESTRUCTURA PARA FONCO</b>																																
EST-EM	Suministro, labricación y montaje de Estructura Metálica para FONCO, Incluye: corles, desperdicio, mano de obra dentro del taller, equipo, herramienta, soldadura serie E-70XX, accesorio de montaje del lugar de amonción dentro de la misma obra al silo de su ubicación final con medidas manuales, planos de taller, impreso durante el proceso de los trabajos y al finalizar los mismos, equipo de seguridad y todo lo necesario para su correcta ejecución.	kg	5142.84	\$50.08	\$257,553.43	0.00	\$0.00	0.00	\$0.00	5144.30	\$258,978.91	1707.43	\$85,524.07	0.00	\$0.00	0.00	\$0.00	0.00	\$0.00	0.00	\$0.00	0.00	\$0.00	5142.84	\$257,553.43	910.87	\$46,448.57	0.00	\$0.00	7,053.71	\$304,001.00	
<b>ESTRUCTURA PARA MEZZANINE LOBBY</b>																																
EST-CMA	Instalado y montaje de Estructura Metálica existente para cuatro de molduras con material suministrado por el cliente, incluye mano de obra dentro del taller, equipo, herramienta, soldadura serie E-70XX, accesorio de montaje del lugar de amonción dentro de la misma obra al silo de su ubicación final con medidas manuales, planos de taller, impreso durante el proceso de los trabajos y al finalizar los mismos, equipo de seguridad y todo lo necesario para su correcta ejecución.	kg	0.00	\$23.01	\$0.00	0.00	\$0.00	0.00	\$0.00	1,031.98	\$24,426.16	0.00	\$0.00	0.00	\$0.00	0.00	\$0.00	0.00	\$0.00	0.00	\$0.00	0.00	\$0.00	0.00	0.00	\$0.00	1,031.98	\$24,426.16				
EST-EM	Suministro, labricación y montaje de Estructura Metálica para MEZZANINE LOBBY, Incluye: corles, desperdicio, mano de obra dentro del taller, equipo, herramienta, soldadura serie E-70XX, accesorio de montaje del lugar de amonción dentro de la misma obra al silo de su ubicación final con medidas manuales, planos de taller, impreso durante el proceso de los trabajos y al finalizar los mismos, equipo de seguridad y todo lo necesario para su correcta ejecución.	kg	2320.00	\$50.09	\$116,185.60	0.00	\$0.00	1,801.60	\$90,224.13	457.39	\$22,904.09	454.88	\$22,780.39	0.00	\$0.00	0.00	\$0.00	0.00	\$0.00	0.00	\$0.00	0.00	\$0.00	2320.00	\$116,185.60	4,240.15	\$210,227.71	0.00	\$0.00	6,480.15	\$326,413.31	
EST-CMA	Instalado y montaje de Estructura Metálica existente para cuatro de molduras con material suministrado por el cliente, incluye mano de obra dentro del taller, equipo, herramienta, soldadura serie E-70XX, accesorio de montaje del lugar de amonción dentro de la misma obra al silo de su ubicación final con medidas manuales, planos de taller, impreso durante el proceso de los trabajos y al finalizar los mismos, equipo de seguridad y todo lo necesario para su correcta ejecución.	kg	0.00	\$23.01	\$0.00	0.00	\$0.00	3,044.28	\$69,927.90	0.00	\$0.00	0.00	\$0.00	0.00	\$0.00	0.00	\$0.00	0.00	\$0.00	0.00	\$0.00	0.00	\$0.00	0.00	0.00	\$0.00	3,044.28	\$69,927.90				
<b>ESTRUCTURA PARA CUARTO DE MAQUINAS AOTEA</b>																																
EST-CMA	Instalado y montaje de Estructura Metálica existente para cuatro de molduras con material suministrado por el cliente, incluye mano de obra dentro del taller, equipo, herramienta, soldadura serie E-70XX, accesorio de montaje del lugar de amonción dentro de la misma obra al silo de su ubicación final con medidas manuales, planos de taller, impreso durante el proceso de los trabajos y al finalizar los mismos, equipo de seguridad y todo lo necesario para su correcta ejecución.	kg	0.00	\$23.01	\$0.00	0.00	\$0.00	3,044.28	\$69,927.90	0.00	\$0.00	0.00	\$0.00	0.00	\$0.00	0.00	\$0.00	0.00	\$0.00	0.00	\$0.00	0.00	\$0.00	0.00	0.00	\$0.00	3,044.28	\$69,927.90				
EST-CMA	Instalado y montaje de Estructura Metálica existente para cuatro de molduras con material suministrado por el cliente, incluye mano de obra dentro del taller, equipo, herramienta, soldadura serie E-70XX, accesorio de montaje del lugar de amonción dentro de la misma obra al silo de su ubicación final con medidas manuales, planos de taller, impreso durante el proceso de los trabajos y al finalizar los mismos, equipo de seguridad y todo lo necesario para su correcta ejecución.	kg	18974.13	\$23.01	\$436,594.73	13,644.57	\$313,961.56	0.00	\$0.00	0.00	\$0.00	1,111.39	\$25,658.41	0.00	\$0.00	0.00	\$0.00	0.00	\$0.00	0.00	\$0.00	0.00	\$0.00	13,644.57	\$313,961.56	0.00	\$0.00	13,644.57	\$313,961.56			
EST-FR02G	Suministro, labricación y montaje de Estructura Metálica para GRADERIA, Incluye: corles, desperdicio, mano de obra dentro del taller, equipo, herramienta, soldadura serie E-70XX, accesorio de montaje del lugar de amonción dentro de la misma obra al silo de su ubicación final con medidas manuales, planos de taller, impreso durante el proceso de los trabajos y al finalizar los mismos, equipo de seguridad y todo lo necesario para su correcta ejecución.	kg	0.00	\$50.08	\$0.00	2,709.67	\$135,710.29	0.00	\$0.00	0.00	\$0.00	1,111.39	\$55,658.41	0.00	\$0.00	0.00	\$0.00	0.00	\$0.00	0.00	\$0.00	0.00	\$0.00	0.00	0.00	\$0.00	3,821.26	\$191,368.70	0.00	\$0.00	3,821.26	\$191,368.70
<b>FORJADO DE GRADAS</b>																																
OR-GR-01	Forjado de gradax forjado con laminar galvanizada calibre 22, altura promedio 45cm, pilado con tornillo autoataornante tipo Kahlil de 3/4 de pulgada a cada 45 cm, incluye material, mano de obra y todo lo necesario para su correcta ejecución.	kg	827.26	\$91.48	\$75,877.74	0.00	\$0.00	2,016.03	\$340,611.07	70.60	\$23,243.44	0.00	\$0.00	0.00	\$0.00	0.00	\$0.00	0.00	\$0.00	0.00	\$0.00	0.00	\$0.00	827.26	\$75,877.74	447.72	\$40,957.43	0.00	\$0.00	1,274.98	\$116,835.17	

CLAVE	DESCRIPCION DEL CONCRETO	UNIDAD	CANTIDAD	P.U.	IMPORTE	ESTIMACION 1		ESTIMACION 2		ESTIMACION 3		ESTIMACION 4		ESTIMACION 5		Total	Resumen		ACUMULADO		Total				
						Cantidad	Monto	Cantidad	Monto	Cantidad	Monto	Cantidad	Monto	Cantidad	Monto		Cantidad	Monto	Cantidad	Monto		Cantidad	Monto	Cantidad	Monto
FOR-GRANZ	Malla en grada (topado con moderno contrachapado de color negro) estructura 1:191 cms. Espesor 6/8cms, incluye: Herramienta, medidores, mano de obra y todo lo necesario para su correcta ejecución.	m2	404.37	\$329.20	\$133,130.74	0.00	\$0.00	0.00	\$0.00	0.00	\$0.00	0.00	\$0.00	0.00	\$0.00	404.37	\$133,130.74	407.28	\$134,089.60	0.00	\$0.00	811.65	\$267,219.54		
	<b>Muros de Tabarocca</b>					0.00	\$0.00	0.00	\$0.00	1.842.37	\$1,010,345.07	884.27	\$225,751.53	10.46	\$8,274.03	0.00	\$0.00	2,637.88	\$1,172,572.81	215.44	\$97,257.92	3,453.24	\$1,269,830.83		
MURF01	Muro exterior de tabarocca de 12.4cm de espesor, una hoja tipo Frecoada, acabado en juntas con colado de Redimix y Perforcino, bostido meléico con refuerzo vertical a base de Redimix y Perforcino, bostido meléico con refuerzo vertical a base de Redimix y Perforcino, canal de drenaje y remate USG 920 calibre 26 @ 61.0 cm de separación máxima, canal de drenaje y remate USG 920 calibre 26, separación máxima de 3.40 m, anclaje Hill de 1/2" @ 61.0 cm, Sellobo preliminar con Fre Compound de USG, incluye: medidores, mano de obra y herramientas, (BANOS HOMBRES SOLANOS SALA TERMINO Y COBRI)	m2	1091.34	\$292.55	\$320,556.12	0.00	\$0.00	0.00	\$0.00	609.40	\$172,183.97	116.15	\$37,383.28	101.46	\$38,724.03	0.00	\$0.00	829.21	\$254,997.28	0.00	\$0.00	829.21	\$254,997.28		
MUR02	Muro exterior de tabarocca de 12.4cm de espesor, una hoja tipo Frecoada, acabado en juntas con colado de Redimix y Perforcino, bostido meléico con refuerzo vertical a base de Redimix y Perforcino, canal de drenaje y remate USG 920 calibre 26 @ 61.0 cm de separación máxima, canal de drenaje y remate USG 920 calibre 26, separación máxima de 3.40 m, anclaje Hill de 1/2" @ 61.0 cm, Sellobo preliminar con Fre Compound de USG, incluye: medidores, mano de obra y herramientas, (CORTINA SOLANOS, MODULA GUARDIANORA Y SALIDA DE USOS MULTIPLES)	m2	359.17	\$292.55	\$105,346.15	0.00	\$0.00	0.00	\$0.00	11.04	\$3,238.14	0.00	\$0.00	0.00	\$0.00	0.00	\$0.00	11.04	\$3,238.14	0.00	\$0.00	11.04	\$3,238.14		
MUR04	Muro divisorio de tabarocca ACUS 1 de 12.4cm de espesor, una hoja tipo Frecoada de 15.5mm por lado y tira de vidrio alhogar de 2" acabado en juntas con colado de Redimix y Perforcino, bostido meléico con refuerzo vertical a base de poste USG 920 calibre 26 @ 61.0 cm de separación máxima, canal de drenaje y remate USG 920 calibre 26, separación máxima de 3.40 m, anclaje Hill de 1/2" @ 61.0 cm, Sellobo preliminar con Fre Compound de USG, incluye: medidores, mano de obra y herramientas, mano de obra, equipo y herramientas.	m2	117.64	\$428.19	\$50,390.84	0.00	\$0.00	0.00	\$0.00	124.61	\$53,356.76	268.51	\$89,281.90	0.00	\$0.00	0.00	\$0.00	117.64	\$50,390.84	215.54	\$97,257.92	333.12	\$142,528.66		
MUR03	Lantera de tabarocca ACUS 3 de 1/7 de espesor, una hoja tipo Frecoada y tira de vidrio alhogar de 2" acabado en juntas con colado de Redimix y Perforcino, bostido meléico con refuerzo vertical a base de poste USG 920 calibre 26 @ 61.0 cm de separación máxima, canal de drenaje y remate USG 920 calibre 26, separación máxima de 3.40 m, anclaje Hill de 1/2" @ 61.0 cm, Sellobo preliminar con Fre Compound de USG, incluye: medidores, mano de obra, equipo y herramientas.	m2	525.25	\$229.16	\$120,297.29	0.00	\$0.00	0.00	\$0.00	0.00	\$0.00	198.44	\$45,390.63	0.00	\$0.00	0.00	\$0.00	198.44	\$45,390.63	0.00	\$0.00	198.44	\$45,390.63		
MUR07	Muro divisorio de tabarocca ACUS 4 de 12.4cm de espesor, doble hoja tipo Frecoada de 15mm por lado y tira de vidrio alhogar de 2" acabado en juntas con colado de Redimix y Perforcino, bostido meléico con refuerzo vertical a base de poste USG 920 calibre 26 @ 61.0 cm de separación máxima, canal de drenaje y remate USG 920 calibre 26, separación máxima de 3.40 m, anclaje Hill de 1/2" @ 61.0 cm, Sellobo preliminar con Fre Compound de USG, incluye: medidores, mano de obra, equipo y herramientas.	m2	221.00	\$439.40	\$97,147.20	0.00	\$0.00	0.00	\$0.00	1,222.34	\$781,564.20	38.97	\$37,705.42	0.00	\$0.00	0.00	\$0.00	1,281.31	\$819,269.42	0.00	\$0.00	1,281.31	\$819,269.42		
	<b>ESTRUCTURAS ADYUNTES PARA MECANICA TEATRAL</b>					10,282.92	\$547,332.83	7,854.29	\$1,117,007.03	747.87	\$147,208.72	15.15	\$7,899.41	120.00	\$7,915.24	248.12	\$1,091,844.74	0.00	\$0.00	348.12	\$1,097,779.98	0.00	\$0.00	19,731.20	\$2,453,448.14
ST-ALUMET01	Acero estructural de perfil, vigas de fierro, puentes de luces, góndolas de acero, escaleras y balcones de fierro, en perfiles laminados de acero 327.5/8 según norma ASTM A6 en vigas, mediante uniones soldadas, incluye corte y elabocacion, montaje, chisnado, imprimado y pintado con epoxa o pasta, Forje proporcional de soldadura eléctrica, rodapié, canalillas y pilas; espaciales. Construida según normativa Vigela, Vigehela, indicación y perfil de fierro.	kg	21022.00	\$33.23	\$1,130,597.84	10,282.92	\$347,389.83	7,854.61	\$390,974.88	755.09	\$40,193.44	0.00	\$0.00	117.37	\$4,247.61	0.00	\$0.00	117.37	\$4,247.61	0.00	\$0.00	117.37	\$4,247.61		
ST-ALUMET02	Suelo de perfil sobre estructura a base de formex de tabarocca, especial de naco de poco 80x80mm tomado por palina mediante 50x50mm y contrachapado a 9º de 24x55mm, montado en módulos de dimensiones máximas de 2,6x3,0 metros, montado en módulos de una carga uniforme de 200kg/m² y una carga puntual de 500kg sobre una cuadrícula de 250x250mm en el centro del vano, según pliego de especificaciones técnicas, los módulos se apoyan a la estructura de perimetro mediante patas especiales de union en soldadura, imprimado, hidrofobia y pintura ornamental.	m2	317.62	\$4,426.36	\$1,409,074.64	0.00	\$0.00	314.99	\$1,397,409.04	0.00	\$0.00	0.00	\$0.00	2.63	\$11,467.43	243.12	\$1,078,567.84	0.00	\$0.00	245.75	\$1,090,035.47	0.00	\$0.00	317.62	\$1,409,074.64
ST-ALUMET03	Boa de acero de formación de Laminado de perfil, escaleras, góndolas de fierro, puentes de vigas, vigas de fijación y patas, rodapié, canalillas y pilas; espaciales. Construida según normativa Vigela, Vigehela, imprimado y pintado con epoxa o pasta, Forje proporcional de soldadura eléctrica, rodapié, canalillas y pilas; espaciales. Imprimado, hidrofobia y pintura ornamental.	m2	394.00	\$459.38	\$398,795.72	0.00	\$0.00	196.28	\$126,423.11	192.78	\$127,115.28	15.15	\$9,899.41	0.00	\$0.00	5.00	\$3,796.50	0.00	\$0.00	5.00	\$3,796.50	0.00	\$0.00	394.00	\$398,795.72
	<b>RETIRO, MANTENIMIENTO Y FUGA DE EQUIPOS PARA MECANICA TEATRAL</b>					\$2.00	\$827,129.85	0.00	\$0.00	0.00	\$0.00	0.00	\$0.00	0.00	\$0.00	2.00	\$827,129.85	0.00	\$0.00	2.00	\$827,129.85	0.00	\$0.00	\$2.00	\$827,129.85
RED-HIDRA01	Uso de plomería para Tubopla, Instalación por remediación incluye piezas de conexión (codos, tees, tees, coplas, uniones, etc.), incluye: mano de obra, pruebas; equipo y herramienta. De 20 mm diámetro.	m	25.00	\$117.61	\$6,115.72	0.00	\$0.00	0.00	\$0.00	57.12	\$6,117.88	0.00	\$0.00	0.00	\$0.00	26.08	\$11,415.48	0.00	\$0.00	26.08	\$11,415.48	0.00	\$0.00	25.00	\$2,004.45
RED-HIDRA02	Uso de plomería para Tubopla, Instalación por remediación incluye piezas de conexión (codos, tees, tees, coplas, uniones, etc.), incluye: mano de obra, pruebas; equipo y herramienta. De 25 mm diámetro.	m	66.88	\$128.88	\$8,593.72	0.00	\$0.00	0.00	\$0.00	75.86	\$9,778.84	0.00	\$0.00	0.00	\$0.00	17.80	\$2,294.06	0.00	\$0.00	17.80	\$2,294.06	0.00	\$0.00	66.88	\$8,593.72















## FIDEICOMISO 1962 TEATRO MARIANO MATAMOROS

### RELACIÓN DE BIENES QUE COMPONEN EL PATRIMONIO

<b>Núm. De Inventario</b>	<b>Concepto</b>	<b>Valor contable</b>
5110001	Gabinete Metalico 90X50X1.80	\$ 1,883.20
5110002	Gabinete Metalico 90X50X1.80	1,883.20
5110003	Gabinete Metalico 90X50X1.80	1,883.20
5110004	Gabinete Metalico 90X50X1.80	1,883.20
5110005	Gabinete Metalico 90X48X70	953.33
5110006	Gabinete Metalico 90X48X70	953.33
5110007	Gabinete Metalico 90X48X70	953.33
5110008	Gabinete Metalico 90X48X70	953.33
	<b>TOTAL ACTIVOS</b>	<b>\$ 11,346.13</b>