



FIDEICOMISO TEATRO MARIANO MATAMOROS



**ESTADOS FINANCIEROS
AL 31 DE DICIEMBRE DE 2020.**



FIDEICOMISO
TEATRO MARIANO MATAMOROS

ÍNDICE

Información que se presenta impresa, archivos digitales, PDF y Excel:

I. INFORMACIÓN CONTABLE:

- a) Estado de actividades;
- b) Estado de situación financiera;
- c) Estado de variación en la hacienda pública;
- d) Estado de cambios en la situación financiera;
- e) Estado de flujos de efectivo;
- f) Informes sobre pasivos contingentes;
- g) Notas a los estados financieros;
- h) Estado analítico del activo, e
- i) Estado analítico de la deuda y otros pasivos, del cual se derivarán las clasificaciones siguientes:
 - 1. Corto y largo plazo, así como por su origen en interna y externa;
 - 2. Fuentes de financiamiento;
 - 3. Por moneda de contratación, y
 - 4. Por país acreedor;
- j) Balanza de Comprobación

II. INFORMACIÓN PRESUPUESTARIA:

- a) Estado analítico de ingresos, del que se derivará la presentación en clasificación económica por fuente de financiamiento y concepto, incluyendo los ingresos excedentes generados;
- b) Estado analítico del ejercicio del presupuesto de egresos:
 - 1. Administrativa;
 - 2. Económica;
 - 3. Por objeto del gasto, y
 - 4. Funcional.
- c) Endeudamiento neto, financiamiento menos amortización, del que derivará la clasificación por su origen en interno y externo;
- d) Intereses de la deuda, y
- e) Un flujo de fondos que resuma todas las operaciones;

III. INFORMACIÓN PROGRAMÁTICA:

- a) Gasto por categoría programática;
- b) Programas y proyectos de inversión, y
- c) Indicadores de resultados, y

IV. La información complementaria para generar las cuentas nacionales y atender otros requerimientos provenientes de organismos internacionales de los que México es miembro.

Relación de bienes muebles e inmuebles que componen el Patrimonio del Fideicomiso Teatro Mariano Matamoros y

Relación de Cuentas Bancarias Productivas específicas.



FIDEICOMISO
TEATRO MARIANO MATAMOROS

LEY DE DISCIPLINA FINANCIERA

- Formato 1 Estado de Situación Financiera Detallado;
- Formato 2 Informe Analítico de la Deuda Pública y Otros Pasivos;
- Formato 3 Informe Analítico de Obligaciones Diferentes de Financiamiento;
- Formato 4 Balance Presupuestario;
- Formato 5 Estado analítico de Ingresos Detallado;

Formato 6:

- a) Estado Analítico del Ejercicio del Presupuesto de Egresos Detallado (Clasificación por Objeto de Gasto).
- b) Estado Analítico del Ejercicio del Presupuesto de Egresos Detallado (Clasificación Administrativa).
- c) Estado Analítico del Ejercicio del Presupuesto de Egresos Detallado (Clasificación Funcional).
- d) Estado Analítico del Ejercicio del Presupuesto de Egresos Detallado (Clasificación de Servicios Personales por Categoría).

Formato 7:

- a) Proyecciones de Ingresos;
- b) Proyecciones de Egresos;
- c) Resultados de Ingresos;
- d) Resultados de Egresos, y

Formato 8 Informe sobre Estudios Actuariales.





FIDEICOMISO TEATRO MARIANO MATAMOROS
MICHOACAN DE OCAMPO
Estado de Actividades
Del 01/ene./2020 al 31/dic./2020

TMM

Teatro Mariano Matamoros

Usu: supervisor
Rep: rptEstadoActividades

Fecha y hora de Impresión 22/feb./2021
04:14 p. m.

	<u>2020</u>	<u>2019</u>
INGRESOS Y OTROS BENEFICIOS		
OTROS INGRESOS Y BENEFICIOS	\$52,581.59	\$66,470.31
INGRESOS FINANCIEROS	\$52,581.59	\$66,470.31
Total de Ingresos y Otros Beneficios	\$52,581.59	\$66,470.31
GASTOS Y OTRAS PÉRDIDAS		
GASTOS DE FUNCIONAMIENTO	\$120,646.96	\$102,100.87
SERVICIOS GENERALES	\$120,646.96	\$102,100.87
OTROS GASTOS Y PÉRDIDAS EXTRAORDINARIAS	\$51,881.24	\$76,802.21
ESTIMACIONES, DEPRECIACIONES, DETERIOROS, OBSOLESCENCIA Y AMORTIZACIONES	\$51,881.24	\$76,802.21
Total de Gastos y otras Pérdidas	\$172,528.20	\$178,903.08
Resultado del Ejercicio (Ahorro/Desahorro)	-\$119,946.61	-\$112,432.77

"Bajo protesta de decir verdad declaramos que los Estados Financieros y sus notas, son razonablemente correctos y son responsabilidad del emisor".

Arq. Antonio Becerra

Secretario Técnico del Comité del Fideicomiso

C.P. Melchor Aburto Garcia

Contador



FIDEICOMISO TEATRO MARIANO MATAMOROS
MICHOACAN DE OCAMPO
 Estado de Situación Financiera
 Al 31/dic./2020



Usu: supervisor
 Rep: rptEstadoSituacionFinanciera

Fecha y 22/feb./2021
 hora de Impresión 04:31 p. m.

	2020	2019*
ACTIVO		
ACTIVO CIRCULANTE		
EFFECTIVO Y EQUIVALENTES	\$4,453,870.80	\$4,551,668.83
DERECHOS A RECIBIR EFECTIVO O EQUIVALENTES	\$4,453,059.37	\$4,550,857.40
Total de Activos Circulantes	\$811.43	\$811.43
ACTIVO NO CIRCULANTE	\$4,453,870.80	\$4,551,668.83
BIENES INMUEBLES, INFRAESTRUCTURA Y CONSTRUCCIONES	\$144,014,129.76	\$144,013,181.63
BIENES MUEBLES	\$143,955,148.33	\$143,925,286.08
ACTIVOS INTANGIBLES	\$1,234,499.51	\$1,234,499.51
DEPRECIACIÓN, DETERIORO Y AMORTIZACIÓN ACUMULADA	\$374,600.00	\$374,602.00
Total de Activos No Circulantes	-\$1,550,118.08	-\$1,498,236.84
Total del Activo	\$144,014,129.76	\$144,013,181.63
	\$148,468,000.56	\$148,564,850.46
PASIVO		
PASIVO CIRCULANTE		
CUENTAS POR PAGAR A CORTO PLAZO	\$56,989,776.98	\$56,989,648.27
Total de Pasivos Circulantes	\$56,989,776.98	\$56,989,648.27
PASIVO NO CIRCULANTE	\$0.00	\$0.00
Total del Pasivo	\$56,989,776.98	\$56,989,648.27
HACIENDA PÚBLICA/ PATRIMONIO		
HACIENDA PÚBLICA/PATRIMONIO CONTRIBUIDO		
APORTACIONES	\$189,483,328.84	\$189,480,360.84
HACIENDA PÚBLICA/PATRIMONIO GENERADO		
RESULTADOS DEL EJERCICIO (AHORRO/ DESAHORRO)	-\$98,005,105.26	-\$119,946.61
RESULTADOS DE EJERCICIOS ANTERIORES	-\$97,885,158.65	-\$112,432.77
EXCESO O INSUFICIENCIA EN LA ACTUALIZACIÓN DE LA HACIENDA PÚBLICA/PATRIMONIO	\$0.00	\$0.00
Total Hacienda Pública/Patrimonio	\$91,478,223.58	\$91,575,202.19
Total del Pasivo y Hacienda Pública/Patrimonio	\$148,468,000.56	\$148,564,850.46



FIDEICOMISO TEATRO MARIANO MATAMOROS
MICHOACAN DE OCAMPO
 Estado de Situación Financiera

TMM

Teatro Mariano Matamoros

Fecha y hora de Impresión | 22/feb./2021 | 04:31 p. m.

Usu: supervisor
 Rep: rptEstadoSituacionFinanciera

Al 31/dic./2020

	2020	2019*
CUENTAS DE ORDEN PRESUPUESTARIA:		
LEY DE INGRESOS		
LEY DE INGRESOS ESTIMADA	\$13,391,541.42	\$80,000.00
LEY DE INGRESOS POR EJECUTAR	\$13,418,959.83	\$0.00
MODIFICACIONES A LA LEY DE INGRESOS ESTIMADA	\$80,000.00	\$6,470.31
LEY DE INGRESOS DEVENGADA	\$52,581.59	\$86,470.31
LEY DE INGRESOS RECAUDADA	\$52,581.59	\$86,470.31
PRESUPUESTO DE EGRESOS		
PRESUPUESTO DE EGRESOS APROBADO	\$16,381,976.61	\$12,574,788.82
PRESUPUESTO DE EGRESOS POR EJERCER	\$16,163,961.31	\$12,206,947.99
PRESUPUESTO DE EGRESOS COMPROMETIDO	\$218,015.30	\$367,816.63
PRESUPUESTO DE EGRESOS DEVENGADO	\$150,508.33	\$270,450.49
PRESUPUESTO DE EGRESOS EJERCIDO	\$150,508.33	\$270,450.49
PRESUPUESTO DE EGRESOS PAGADO	\$150,508.33	\$270,450.49

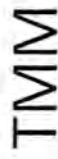
"Bajo protesta de decir verdad declaramos que los Estados Financieros y sus notas, son razonablemente correctos y son responsabilidad del emisor".


 Arq. Antonio Berceiril
 Secretario Técnico del Comité del Fideicomiso


 C.P. Melchor Abdirto Garcia
 Contador



FIDEICOMISO TEATRO MARIANO MATAMOROS
MICHOACAN DE OCAMPO
Estado de Variación en la Hacienda Pública
 Del 01/ene/2020 Al 31/dic./2020



Teatro Mariano Matamoros

Fecha y 22/feb./2021

hora de Impresión 04:33 p. m.

Usu: supervisor

Rep: rptEstadoVariacionHacienda

Concepto	Hacienda Publica/ Patrimonio Contribuido	Hacienda Publica/ Patrimonio Generado De Ejercicios Anteriores	Hacienda Publica/ Patrimonio Generado Del Ejercicio	Exceso o Insuficiencia en la Actualización de la Hacienda Pública / Patrimonio	Total
HACIENDA PÚBLICA/PATRIMONIO CONTRIBUIDO NETO DE 2019	\$189,460,360.84	\$0.00	\$0.00	\$0.00	\$189,460,360.84
APORTACIONES	\$189,460,360.84	\$0.00	\$0.00	\$0.00	\$189,460,360.84
DONACIONES DE CAPITAL	\$0.00	\$0.00	\$0.00	\$0.00	\$0.00
ACTUALIZACIÓN DE LA HACIENDA PÚBLICA/PATRIMONIO	\$0.00	\$0.00	\$0.00	\$0.00	\$0.00
HACIENDA PÚBLICA /PATRIMONIO GENERADO NETO DE 2019	\$0.00	-\$97,772,725.88	-\$112,432.77	\$0.00	-\$97,885,158.65
RESULTADOS DEL EJERCICIO (AHORRO/ DESAHORRO)	\$0.00	\$0.00	-\$112,432.77	\$0.00	-\$112,432.77
RESULTADOS DE EJERCICIOS ANTERIORES	\$0.00	-\$97,772,725.88	\$0.00	\$0.00	-\$97,772,725.88
REVALÚOS	\$0.00	\$0.00	\$0.00	\$0.00	\$0.00
RESERVAS	\$0.00	\$0.00	\$0.00	\$0.00	\$0.00
RECTIFICACIONES DE RESULTADOS DE EJERCICIOS ANTERIORES	\$0.00	\$0.00	\$0.00	\$0.00	\$0.00
EXCESO O INSUFICIENCIA EN LA ACTUALIZACIÓN DE LA HACIENDA PÚBLICA/ PATRIMONIO NETO DE 2019	\$0.00	\$0.00	\$0.00	\$0.00	\$0.00
RESULTADO POR POSICIÓN MONETARIA	\$0.00	\$0.00	\$0.00	\$0.00	\$0.00
RESULTADO POR TENENCIA DE ACTIVOS NO MONETARIOS	\$0.00	\$0.00	\$0.00	\$0.00	\$0.00
HACIENDA PÚBLICA / PATRIMONIO NETO FINAL DE 2019	\$189,460,360.84	-\$97,772,725.88	-\$112,432.77	\$0.00	\$91,575,202.19
CAMBIOS EN LA HACIENDA PÚBLICA/PATRIMONIO CONTRIBUIDO NETO DE 2020	\$22,968.00	\$0.00	\$0.00	\$0.00	\$22,968.00
APORTACIONES	\$22,968.00	\$0.00	\$0.00	\$0.00	\$22,968.00
DONACIONES DE CAPITAL	\$0.00	\$0.00	\$0.00	\$0.00	\$0.00
ACTUALIZACIÓN DE LA HACIENDA PÚBLICA/PATRIMONIO	\$0.00	\$0.00	\$0.00	\$0.00	\$0.00
VARIACIONES DE LA HACIENDA PÚBLICA / PATRIMONIO GENERADO NETO DE 2020	\$0.00	-\$112,432.77	-\$7,513.84	\$0.00	-\$119,946.61
RESULTADOS DEL EJERCICIO (AHORRO/ DESAHORRO)	\$0.00	\$0.00	-\$119,946.61	\$0.00	-\$119,946.61
RESULTADOS DE EJERCICIOS ANTERIORES	\$0.00	-\$112,432.77	\$112,432.77	\$0.00	\$0.00
REVALÚOS	\$0.00	\$0.00	\$0.00	\$0.00	\$0.00
RESERVAS	\$0.00	\$0.00	\$0.00	\$0.00	\$0.00
RECTIFICACIONES DE RESULTADOS DE EJERCICIOS ANTERIORES	\$0.00	\$0.00	\$0.00	\$0.00	\$0.00
CAMBIOS EN EL EXCESO O INSUFICIENCIA EN LA ACTUALIZACIÓN DE LA HACIENDA PÚBLICA/ PATRIMONIO NETO DE 2020	\$0.00	\$0.00	\$0.00	\$0.00	\$0.00
RESULTADO POR POSICIÓN MONETARIA	\$0.00	\$0.00	\$0.00	\$0.00	\$0.00
RESULTADO POR TENENCIA DE ACTIVOS NO MONETARIOS	\$0.00	\$0.00	\$0.00	\$0.00	\$0.00
HACIENDA PÚBLICA / PATRIMONIO NETO FINAL DE 2020	\$189,483,328.84	-\$97,885,156.65	-\$119,946.61	\$0.00	\$91,478,223.58

Concepto	Hacienda Publica/ Patrimonio Contribuido	Hacienda Publica/ Patrimonio Generado De Ejercicios Anteriores	Hacienda Publica/ Patrimonio Generado Del Ejercicio	Exceso o Insuficiencia en la Actualización de la Hacienda Pública / Patrimonio	Total
----------	--	---	--	--	-------

"Bajo protesta de decir verdad declaramos que los Estados Financieros y sus notas, son razonablemente correctos y son responsabilidad del emisor".


Arq. Antonio Becerril
Secretario Técnico del Comité del Fideicomiso


C/P. Melchor Aburto Garcia
Contador

	<u>Origen*</u>	<u>Aplicación*</u>
ACTIVO	\$96,849.90	
<u>ACTIVO CIRCULANTE</u>	<u>\$97,798.03</u>	
EFFECTIVO Y EQUIVALENTES	\$97,798.03	
DERECHOS A RECIBIR EFECTIVO O EQUIVALENTES		
<u>ACTIVO NO CIRCULANTE</u>		
BIENES INMUEBLES, INFRAESTRUCTURA Y CONSTRUCCIONES EN PROCESO		<u>\$948.13</u>
BIENES MUEBLES		\$29,881.37
ACTIVOS INTANGIBLES		\$22,968.00
DEPRECIACIÓN, DETERIORO Y AMORTIZACIÓN ACUMULADA DE BIENES	\$51,881.24	
	\$128.71	
PASIVO		
<u>PASIVO CIRCULANTE</u>	<u>\$128.71</u>	
CUENTAS POR PAGAR A CORTO PLAZO	\$128.71	
<u>PASIVO NO CIRCULANTE</u>		
		\$96,978.61
HACIENDA PÚBLICA/ PATRIMONIO		
<u>HACIENDA PÚBLICA/PATRIMONIO CONTRIBUIDO</u>	<u>\$22,968.00</u>	
APORTACIONES	\$22,968.00	
<u>HACIENDA PÚBLICA /PATRIMONIO GENERADO</u>		
RESULTADOS DEL EJERCICIO (AHORRO/ DESAHORRO)		<u>\$119,946.61</u>
RESULTADOS DE EJERCICIOS ANTERIORES		\$7,513.84
<u>EXCESO O INSUFICIENCIA EN LA ACTUALIZACIÓN DE LA HACIENDA PÚBLICA/ PATRIMONIO</u>		\$112,432.77

"Bajo protesta de decir verdad declaramos que los Estados Financieros y sus notas, son razonablemente correctos y son responsabilidad del emisor".

A/q. Antonio Becerril

Secretario Técnico del Comité del Fideicomiso

C.P. Melchor Aburto Garcia
Contador



FIDEICOMISO TEATRO MARIANO MATAMOROS
MICHOACAN DE OCAMPO
Estado de Flujos de Efectivo
Del 01/ene/2020 Al 31/dic./2020

TMM
Teatro Mariano Matamoros

Fecha y hora de Impresión | 22/feb./2021
04:36 p. m.

Usu: supervisor
Rep: rptEstadoFlujosEfectivo

Concepto	2020	2019
FLUJOS DE EFECTIVO DE LAS ACTIVIDADES DE OPERACIÓN		
ORIGEN		
INGRESOS POR VENTA DE BIENES Y PRESTACIÓN DE SERVICIOS	\$52,710.30	\$78,774.82
OTROS ORÍGENES DE OPERACIÓN	\$52,581.59	\$66,470.31
APLICACIÓN	\$128.71	\$12,304.51
SERVICIOS GENERALES	\$120,646.96	\$102,100.87
FLUJOS NETOS DE EFECTIVO POR ACTIVIDADES DE OPERACIÓN	-\$67,936.66	-\$23,326.05
FLUJOS DE EFECTIVO DE LAS ACTIVIDADES DE INVERSIÓN		
APLICACIÓN		
BIENES INMUEBLES, INFRAESTRUCTURA Y CONSTRUCCIONES EN PROCESO	\$29,861.37	\$168,349.62
FLUJOS NETOS DE EFECTIVO POR ACTIVIDADES DE INVERSIÓN	-\$29,861.37	-\$168,349.62
FLUJO DE EFECTIVO DE LAS ACTIVIDADES DE FINANCIAMIENTO		
INCREMENTO/DISMINUCIÓN NETA EN EL EFECTIVO Y EQUIVALENTES AL EFECTIVO	-\$97,798.03	-\$191,675.67
EFECTIVO Y EQUIVALENTES AL EFECTIVO AL INICIO DEL EJERCICIO	\$4,550,857.40	\$4,742,533.07
EFECTIVO Y EQUIVALENTES AL EFECTIVO AL FINAL DEL EJERCICIO	\$4,453,059.37	\$4,550,857.40

"Bajo protesta de decir verdad declaramos que los Estados Financieros y sus notas, son razonablemente correctos y son responsabilidad del emisor".


Arq. Antonio Becerril

Secretario Técnico del Comité del Fideicomiso


C.P. Melchor Aburto García

Contador



FIDEICOMISO TEATRO MARIANO MATAMOROS
MICHOCAN DE OCAMPO
Informe de Pasivos Contingentes
al 31/dic./2020

TMM

Teatro Mariano Matamoros

Usu: supervisor
Rep: rptPasivosContingentes

Fecha y hora de Impresión | 22/feb./2021
04:37 p. m.

"En Cumplimiento a lo dispuesto en los artículos 46, Fracción I, Inciso f), y 52 de la Ley General de Contabilidad Gubernamental y de conformidad con lo establecido en el Capítulo VII, Numeral, II, Inciso h) del Manual de Contabilidad Gubernamental emitido por el CONAC, el Ente Público informa lo siguiente:"


SIN INFORMACIÓN QUE
REVELAR

"Bajo protesta de decir verdad declaramos que los Estados Financieros y sus notas, son razonablemente correctos y son responsabilidad del emisor".



Arq. Antonio Becerril

Secretario Técnico del Comité del Fideicomiso



C.P. Melchor Aburto García

Contador

FIDEICOMISO 106769-7
TEATRO MARIANO MATAMOROS

NOTAS A LOS ESTADOS FINANCIEROS

DICIEMBRE DE 2020

A efecto de dar cumplimiento al Art. 46 y 49 de la ley General de Contabilidad Gubernamental, y publicación del Consejo Nacional de Armonización Contable de fecha 06 de octubre de 2014, se presentan las Notas a los Estados Financieros, correspondientes al mes de **diciembre** del año 2020.

A. NOTAS DE DESGLOSE

I. Notas al Estado de Situación Financiera

Activo

Efectivo y Equivalentes

Efectivo

Bancos/Tesorería

Está constituido por una cuenta bancaria, que se describe a continuación:

No.	INSTITUCIÓN BANCARIA	No. CONTRATO	TIPO DE CUENTA	TIPO DE RECURSO	SALDO AL 31 DE DICIEMBRE
1	Banamex	106769-7	Contrato de Inversión	Aportaciones Estatales	\$ 4'453,059.37

Los recursos de esta cuenta son para sufragar los gastos de operación del Fideicomiso Teatro Mariano Matamoros.



Derechos a recibir Efectivo y Equivalentes en Bienes o Servicios.

Deudores Diversos a Corto Plazo

Se integra por recursos entregados en calidad de gastos a comprobar y se vienen arrastrando desde el ejercicio 2012 y su integración es la siguiente:

Consecutivo	Deudor	Importe
1	Jorge Luis José González Gómez	\$ 288.77
2	Gerardo González Meza Hoffmann	522.66
	Total	\$ 811.43

Anticipo a Contratistas por Obras públicas

Representa los anticipos entregados a contratistas y que están pendientes de amortizar y que se registraron en forma directa con cargo a la construcción en proceso y su integración es la siguiente:

Consecutivo	Contratista	Anticipo por Amortizar
1	Ingenieros Contratistas en Instalaciones, S.A. de C.V.	\$ 143,479.12
2	Grupo BAYSA, S.A. de C.V.	1'032,475.35
3	Objeto 1, S.A. de C.V.	1'068,603.60
4	Acciones Grupo de Oro, S.A. de C.V.	6'636,246.56
	Total	\$ 8'880,804.63



Bienes Muebles, Inmuebles e Intangibles

Este rubro se integra como sigue:

Construcciones en proceso en bienes propios		\$ 143'955,148.33
Edificios, Sitios y monumentos históricos y artísticos	\$119'751,125.85	
Equipamientos turísticos y culturales	24'204,022.48	
Mobiliario y equipo de administración		677,802.24
Mobiliario	269,232.95	
Bienes informáticos	408,569.29	
Mobiliario y equipo educacional y recreativo		56,697.27
Vehículos y equipo de transporte		500,000.00
Software		290,000.00
Licencias		84,600.00
Total		\$ 145'564,247.84

Depreciaciones y Amortizaciones Acumuladas de Bienes Muebles e Intangibles

Depreciación Acumulada	Tasa de Depreciación Anual	Importe
Mobiliario	10.00%	\$ 214,154.85
Bienes informáticos	33.30%	427,637.90
Mobiliario y equipo educacional y recreativo	10.00%	56,695.33
Vehículos y equipo de transporte	20.00%	499,999.00
Software	15.00%	267,032.00
Licencias	15.00%	84,599.00
Total		\$ 1'550,118.08

El cálculo y registro de las depreciaciones y amortizaciones de los Bienes Muebles e Intangibles de esta entidad; se realizó de conformidad con los parámetros de Estimación de Vida Útil publicados en el Diario Oficial de la Federación el día 15 de agosto de 2012.



FIDEICOMISO 106769-7
TEATRO MARIANO MATAMOROS

Pasivo

Proveedores por Pagar a Corto Plazo

Su saldo representa las cuentas por pagar que tiene pendientes el Fideicomiso Teatro Mariano Matamoros, por gastos de operación de los ejercicios 2012, 2013, 2014 y 2015; mismos que no han sido cubiertos a la fecha y su integración es la siguiente:

No.	Descripción	Importe
1	Jorge Luís José González Gómez	\$ 1'171,138.78
2	Cuauhtémoc Francisco Cárdenas Batel	2'597,900.59
3	Manuel García Contreras	503,002.08
4	Melchor Aburto García	557,278.56
5	Verónica Ramírez Navarro	629,706.66
6	Rafael Álvarez Navarro	456,160.45
7	Marcela García Barriga	549,482.34
8	Iván Aguilar Villa	137,370.59
9	Valeria Ortega Segura	128,124.42
10	Pedro Pablo Gómez Baranda	167,508.24
11	Edgar Arturo González Torres	25,000.00
12	Francisco Carrillo Pérez	87,674.30
13	Jaime García Camarena	328,441.24
14	Todo en Mantenimiento y Limpieza, S. de R.L. DE C.V.	438,834.50
15	Seguridad Privada Peralta S.C.	260,055.68
16	Seguridad Privada Peralta de Michoacán, S.C.	2'555,480.00
17	Jorge Martínez Garnica	1,446.28
18	Humberto Nieves Navarrete	264,000.24
19	Gerardo Díaz Figueroa	292,317.34
20	Hoteles Virreynales, S.A. de C.V.	43,331.50
21	Secretaria de Finanzas y Administración	1'500,000.00
22	Julio Cesar Reynoso Herrera	17,760.14
23	Teléfonos de México, S.A.B. de C.V.	31,779.00
24	Comisión Federal de Electricidad	2,357.00
25	Organismo Operador de Agua Potable Alcantarillado y Saneamiento de Morelia	92,965.00
26	Cadena Comercial Oxxo, S.A. de C.V.	20.50
27	Elfega Martínez Aguilar	90.02
28	Secretaria de Contraloría 5 al Millar	619,466.95
	Total	\$ 13'458,692.40



FIDEICOMISO 106769-7
TEATRO MARIANO MATAMOROS

Actualmente se cuenta con una demanda laboral existente en contra del Fideicomiso, presentada ante la junta de Conciliación y Arbitraje del Estado de Michoacán, con un importe aproximado respecto al caso es el siguiente:

No. de Expediente	Demandante	Valor Estimado
251/2015 990/2018	Arq. Cuahutémoc F. Cárdenas Batel	\$ 2'592,018.00
	Total	\$ 2'592,018.00

El 17 de abril de 2019. La Licenciada asesora jurídica del Fideicomiso, actualizó el estatus e importe estimado del juicio en proceso mismo que coincide con el importe registrado en Pasivos Por Pagar, el primer número de expediente fue asignado por la Junta de Conciliación y arbitraje del Estado, el segundo lo designo la Junta Especial Número Treinta de la Federal de Conciliación y Arbitraje con sede en la Ciudad de Morelia, Michoacán.

Contratistas por Obras Públicas por Pagar

Su saldo representa el importe de obra pública contratada no ejecutada y que actualmente se encuentran en proceso de terminación anticipada y su integración es la siguiente:

No.	Descripción	Importe
1	Acciones Grupo de Oro, S.A. de C.V.	\$ 22'997,344.58
2	Constructora Limón, S.A. de C.V.	951.23
3	Corvic Supervisión y Construcción, S.A. de C.V.	225,662.59
4	Grupo Baysa, S.A. de C.V.	3'281,131.29
5	Ing. Javier Venegas Escalante	227,261.33
6	Ingenieros Contratistas en Instalaciones, S.A. de C.V.	334,784.65
7	Objeto 1, S.A. de C.V.	2'493,408.40
8	Proyectos Integrales de Michoacán, S.A. de C.V.	356,469.56
9	Supervisores Técnicos, S.A. de C.V.	3'297,531.83
10	Taller de Arquitectura Mauricio Rocha, S.C.	314,520.79
11	Alismobile, S.A. de C.V.	8'068,007.51
	Total	\$ 41'597,073.76



Retenciones y Contribuciones por Pagar

Su saldo representa las provisiones de retenciones de impuestos tanto de I.S.R. e I.V.A. por Servicios Profesionales, Arrendamiento y Subarrendamiento, y que no representan una obligación de pago inmediata esto, sucederá cuando se liquiden los pasivos del gasto de operación pendientes de pago; también se incluyen las retenciones del 5 al millar efectuadas por pagos de las estimaciones de los contratos de Obras Públicas y servicios relacionados con las mismas y su integración es la siguiente:

Concepto	Importe
I.V.A. Retención por Honorarios, Arrendamiento y Subarrendamiento	\$ 1'045,759.62
I.S.R. Retención por Honorarios, Arrendamiento y Subarrendamiento	883,856.51
Retención del 5 al Millar por Obras	4,394.69
Total	\$ 1'934,010.82

II Notas al Estado de Actividades

Ingresos Financieros

Cuenta Bancaria	Importe
Banamex 106769-7	\$ 52,581.59

Gastos y Otras Pérdidas

Concepto	Importe
Servicios generales	\$ 120,646.96
Depreciaciones y Amortizaciones	51,881.24
Total	\$ 172,528.20



III. Notas al Estado de Variaciones en la Hacienda Pública

En el Estado de Variaciones en la Hacienda Pública/Patrimonio con fecha de corte al **31 de diciembre de 2020**, se informa de manera agrupada acerca de las modificaciones al patrimonio contribuido, por tipo, naturaleza, así como el monto y procedencia de los recursos que modifican al patrimonio generado.

IV. Notas al Estado de Flujos de Efectivo

El análisis de los saldos inicial y final que figuran en la última parte del Estado de Flujos de Efectivo, en la cuenta de efectivo y equivalentes, es como sigue:

Concepto	2020	2019
Efectivo	\$ 0.00	\$ 0.00
Efectivo en Bancos/Tesorería	4'453,059.37	4'550,857.40
Total Efectivo y Equivalente	\$ 4'453,059.37	\$ 4'550,857.40

Como resultado del análisis anterior se tiene una disminución neta en el Efectivo y Equivalentes por un importe de \$ 97,798.03 (Noventa y siete mil setecientos noventa y ocho pesos 03/100 M.N.), debido a que los gastos son mayores que los ingresos por intereses ganados hasta el mes de **diciembre** de 2020 ya que no se cuenta con aportaciones de los Fideicomitentes y Fideicomisarios en primer y segundo lugar, del Fideicomiso Teatro Mariano Matamoros.

V. Conciliación entre los Ingresos Presupuestarios y Contables, así como entre los Egresos Presupuestarios y los Gastos Contables.

Estado Analítico de Ingresos Presupuestales.

En este estado se informa del presupuesto de ingresos recaudado mismo que se integra por los rendimientos bancarios obtenidos acumulados al **31 de diciembre de 2020**, cierre de mes según el estado de cuenta bancario expedido por la institución Bancaria Banamex, S.A.



Estado Analítico del presupuesto de Egresos.

En este Estado se informa el presupuesto ejercido al **31 de diciembre de 2020**, así como su variación porcentual con relación a lo aprobado en el presupuesto de egresos, destacando los rubros de gasto que incidieron en dicha variación.

Conciliación de los Ingresos y Egresos Presupuestarios y Contables.

Conforme a lo establecido en el acuerdo emitido por el Consejo Nacional de Armonización Contable de fecha 24 de septiembre de 2014. Las conciliaciones entre los ingresos presupuestales y contables, así como de egresos, son la vinculación del Estado de Actividades y el Estado del Ejercicio del Presupuesto. Por lo anterior se anexan (anexos 1 y 2) a los Estados Financieros las conciliaciones al **31 de diciembre de 2020**.

B. NOTAS DE MEMORIA (Cuentas de Orden).

Las cuentas de orden se utilizan para registrar movimientos de valores que no afecten o modifiquen el Estado de Situación Financiera del Fideicomiso, sin embargo, su incorporación en libros es necesaria con el fin de recordatorio contable, de control y en general sobre los aspectos administrativos, o bien para consignar sus derechos o responsabilidades contingentes que puedan o no presentarse en el futuro.

Cuentas de Orden Contables.

No se cuenta con registro en este rubro.

Cuentas de Orden Presupuestales:

Ingresos	Importe
Ley de ingresos Estimada	\$ 13'391,541.42
Modificaciones a la Ley de Ingresos Estimada	80,000.00
Ley de ingresos Devengada	52,581.59
Ley de ingresos Recaudada	52,581.59

Egresos	Importe
Presupuesto de Egresos Aprobado	\$ 16'381,976.61
Presupuesto de Egresos por Ejercer	16'163,961.31
Presupuesto de Egresos Modificado	0.00
Presupuesto de Egresos Comprometido	218,015.30
Presupuesto de Egresos Devengado	150,508.33
Presupuesto de Egresos Ejercido	150,508.33
Presupuesto de Egresos Pagado	150,508.33



Los Ingresos Estimados son producto de la revalidación de saldos de ejercicios anteriores y el Presupuesto de Egresos para el ejercicio fiscal 2020 asciende \$13'391,541.42.

Mismos que serán cubiertos con saldos de ejercicios fiscales anteriores y la recuperación de anticipos de obras por los finiquitos de obras y terminaciones anticipadas de contratos de obra, ya que no se prevé que se cuente con aportaciones por parte de los Fideicomitentes y Fideicomisarios en Primer y Segundo Lugar respectivamente.

C. NOTAS DE GESTIÓN ADMINISTRATIVA

1. Introducción

Los Estados Financieros del Fideicomiso Teatro Mariano Matamoros, proveen de información a la misma, al Comité Técnico y Órganos de Control Estatal.

El objetivo del presente documento es la revelación del contexto y de los aspectos económico-financieros más relevantes que influyen en las decisiones del periodo, y que deberán ser considerados para una mejor comprensión de los mismos y sus particulares.

2. Panorama Económico y Financiero

Principales condiciones económico-financieras del Fideicomiso Teatro Mariano Matamoros está constituido por:

- a) El Fideicomiso opera con recursos revalidados de ejercicios anteriores.
- b) Las aportaciones de los Fideicomitentes y Fideicomisarios en Primer y Segundo Lugar.



3. Autorización e Historia

El Fideicomiso Teatro Mariano Matamoros, es un Organismo Público Descentralizado del Gobierno del Estado, con personalidad jurídica y patrimonio propio, constituido mediante contrato de fideicomiso número 106769-7 y R.F.C. FTM0902233W5 asignado por la secretaría de Hacienda y Crédito Público.

4. Organización y Objeto Social

Se tiene por objeto promover la cultura y las artes local, estatal, nacional e internacional, vincularse con los sectores públicos, privados y sociales para contribuir en el desarrollo social y cultural de la entidad.

Para el cumplimiento del objeto y funciones se cuenta con un Comité Técnico, Una Secretaría Técnica así como personal técnico, jurídico y administrativo.

Las relaciones laborales del Fideicomiso Teatro Mariano Matamoros, son mediante contratos de prestación de servicios profesionales independientes por lo que no se tiene la obligación de cubrir prestaciones de seguridad social.

Las obligaciones fiscales están a cargo de la institución fiduciaria misma que se encarga de hacer y enterar las retenciones de impuestos como lo son el I.S.R. e I.V.A. por los servicios profesionales independientes contratados.

5. Bases de preparación de los Estados Financieros

La información financiera emitida por el Fideicomiso Teatro Mariano Matamoros está preparada en observancia a la normatividad establecida en la Ley General de Contabilidad Gubernamental, disposiciones del Consejo Nacional de Armonización Contable (CONAC) y los Postulados Básicos de Contabilidad Gubernamental.

6. Políticas de Contabilidad Significativas

Para el registro y control de las operaciones contables y presupuestales para el ejercicio fiscal 2020, el Fideicomiso Teatro Mariano Matamoros tiene implantado el Sistema Automatizado de Administración y Contabilidad Gubernamental (SAACG.NET), versión 2.0.2.0, diseñado por el Instituto para el Desarrollo Técnico



de las Haciendas Públicas (INDETEC), el cual cuenta con las siguientes características:

- a) Cumple con la normatividad emitida por el CONAC.
- b) Integra el proceso administrativo los momentos contables del ingreso y el egreso aplicando un enfoque de gestión.
- c) Integra un control presupuestario con sus clasificaciones correspondientes.
- d) Módulo de ingresos simplificado.
- e) Módulo de adquisiciones/compras.
- f) Módulo de egresos/pagos.
- g) Módulo de seguridad para control de usuarios.
- h) Módulo de reportes.

7. Razones Financieras:

Núm.	Razón Financiera	Abril 2020
1	Circulante	0.33
2	Liquidez y Equilibrio Presupuestal	0.33
3	Rentabilidad	-0.01

Circulante

Muestra una proporción de **\$0.33** por cada **\$1.00** de deuda. Lo cual representa la capacidad del Fideicomiso Teatro Mariano Matamoros durante el mes de **diciembre de 2020** para responder a sus obligaciones de corto plazo con sus activos circulantes y muestra que estos son insuficientes ya que no cubren los pasivos por pagar a corto plazo a cargo del Fideicomiso Teatro Mariano Matamoros, únicamente se están considerando los adeudos por gasto de operación ya que no se incluyen los pasivos por obra pública contratada no ejecutada ya que estos se encuentran en proceso de finiquito y cancelaciones anticipadas.

Calculo: Activo circulante / Pasivo circulante= Razón Circulante

$$\$4'453,870.80 / \$13'458,692.40 = 0.33$$



Liquidez y Equilibrio Presupuestal

Muestra la capacidad del Fideicomiso Teatro Mariano Matamoros durante el mes de **diciembre de 2020** para responder a sus obligaciones a corto plazo sólo con su efectivo, lo que permite verificar que el fideicomiso Teatro Mariano Matamoros cuenta con **\$0.33** para hacer frente a cada peso de deuda a corto plazo, por lo que se determina que de conformidad a los saldos presentados en la información financiera no cuenta con suficiencia presupuestal para el caso, únicamente se están considerando los adeudos por gasto de operación ya que no se incluyen los pasivos por obra pública contratada no ejecutada ya que estos se encuentran en proceso de finiquito y cancelaciones anticipadas.

Calculo: $\text{Caja + Bancos} / \text{Pasivo a corto Plazo} = \text{Razón de Liquidez}$
 $\$4'453,059.37 / \$13'458,692.40 = 0.33$

Rentabilidad

Este indicador es de naturaleza negativa ya que el Fideicomiso Teatro Mariano Matamoros no cuenta con ingresos y por consecuencia el resultado del ejercicio es una pérdida, por lo cual tenemos una rentabilidad negativa de **-0.01** del Fideicomiso Teatro Mariano Matamoros durante el mes de **diciembre de 2020**, únicamente se están considerando los adeudos por gasto de operación ya que no se incluyen los pasivos por obra pública contratada no ejecutada ya que estos se encuentran en proceso de finiquito y cancelaciones anticipadas.


Calculo: $\text{Resultado del Ejercicio} / \text{capital de Trabajo} = \text{Razón de rentabilidad}$

Dónde: $\text{Resultado del Ejercicio} = \text{Pérdida del ejercicio}$
 $\text{Capital de trabajo} = \text{Activos Corrientes} - \text{Pasivos Corrientes}$

$-\$119,946.61 / \$4'453,870.80 - \$13'458,692.40 = \text{Razón de rentabilidad}$
 $-\$119,946.61 / -\$9'004,821.60 = -0.01$

"Bajo protesta de decir verdad declaramos que los Estados Financieros y sus notas, son razonablemente correctos y son responsabilidad del emisor"

Autorizó


Arq. Antonio Becerril
Secretario Técnico

Elaboró


C.P. Melchor Aburto García
Contador





**FIDEICOMISO TEATRO MARIANO MATAMOROS
MICHHOACAN DE OCAMPO**

Estado Analítico del Activo
Del 01/ene./2020 al 31/dic./2020

TMM

Teatro Mariano Matamoros

Fecha y 22/feb./2021
hora de Impresión 04:45 p. m.

HISTORICO DE ACTIVOS Y PASIVOS

Concepto	Saldo Inicial 1	Cargos del periodo 2	Abonos del periodo 3	Saldo Final 4(1+2-3)	Variación del Periodo (4-1)
ACTIVO					
ACTIVO CIRCULANTE	\$148,564,850.46	\$157,992.55	\$254,842.45	\$148,468,000.56	-\$96,849.90
EFFECTIVO Y EQUIVALENTES	\$4,551,668.83	\$105,163.18	\$202,961.21	\$4,453,870.80	-\$97,798.03
DERECHOS A RECIBIR EFECTIVO O EQUIVALENTES	\$4,550,857.40	\$52,581.59	\$150,379.62	\$4,453,059.37	-\$97,798.03
ACTIVO NO CIRCULANTE	\$811.43	\$52,581.59	\$52,581.59	\$811.43	\$0.00
BIENES INMUEBLES, INFRAESTRUCTURA Y CONSTRUCCIONES EN PROCESO	\$144,013,181.63	\$52,829.37	\$51,881.24	\$144,014,129.76	\$948.13
BIENES MUEBLES	\$143,925,286.96	\$29,861.37	\$0.00	\$143,955,148.33	\$29,861.37
ACTIVOS INTANGIBLES	\$1,234,499.51	\$0.00	\$0.00	\$1,234,499.51	\$0.00
DEPRECIACIÓN, DETERIORO Y AMORTIZACIÓN ACUMULADA DE BIENES	\$351,632.00	\$22,968.00	\$0.00	\$374,600.00	\$22,968.00
	-\$1,498,236.84	\$0.00	\$51,881.24	-\$1,550,118.08	-\$51,881.24

"Bajo protesta de decir verdad declaramos que los Estados Financieros y sus notas, son razonablemente correctos y son responsabilidad del emisor".


Arq. Antonio Becerra

Secretario Técnico del Comité del Fideicomiso


C.P. Melchor Abúrto Garcia

Contador



R&P supervisor
rptEstadoAnaliticoDeudaYPasivos

FIDEICOMISO TEATRO MARIANO MATAMOROS MICHOACAN DE OCAMPO

Estado Analítico de la Deuda y Otros Pasivos
Del 01/ene./2020 Al 31/dic./2020



Teatro Mariano Matamoros

Fecha y 22/feb./2021

hora de Impresión 04:46 p. m.

Denominación de las Deudas	Moneda de Contratación	Institución o País Acreedor	Saldo Inicial del Periodo	Saldo Final del Periodo
DEUDA PÚBLICA				
Corto Plazo				
Deuda Interna				
Instituciones de Crédito	Peso	México	\$0.00	\$0.00
Títulos y Valores	Peso	México	\$0.00	\$0.00
Arrendamientos Financieros	Peso	México	\$0.00	\$0.00
Deuda Externa				
Organismos Financieros Internacionales	Peso	México	\$0.00	\$0.00
Deuda Bilateral	Peso	México	\$0.00	\$0.00
Títulos y Valores	Peso	México	\$0.00	\$0.00
Arrendamientos Financieros	Peso	México	\$0.00	\$0.00
Subtotal Corto Plazo	Peso	México	\$0.00	\$0.00
Largo Plazo				
Deuda Interna				
Instituciones de Crédito	Peso	México	\$0.00	\$0.00
Títulos y Valores	Peso	México	\$0.00	\$0.00
Arrendamientos Financieros	Peso	México	\$0.00	\$0.00
Deuda Externa				
Organismos Financieros Internacionales	Peso	México	\$0.00	\$0.00
Deuda Bilateral	Peso	México	\$0.00	\$0.00
Títulos y Valores	Peso	México	\$0.00	\$0.00
Arrendamientos Financieros	Peso	México	\$0.00	\$0.00
Subtotal Largo Plazo	Peso	México	\$0.00	\$0.00
Otros Pasivos				
Total Deuda y Otros Pasivos	Peso	México	\$56,989,648.27	\$56,989,776.98
	Peso	México	\$56,989,648.27	\$56,989,776.98



FIDEICOMISO TEATRO MARIANO MATAMOROS
MICHOACAN DE OCAMPO

TMM

Teatro Mariano Matamoros

Fecha y 22/feb./2021

hora de Impresión 04:46 p. m.

Estado Analítico de la Deuda y Otros Pasivos

Del 01/ene./2020 Al 31/dic./2020

Rpt: rptEstadoAnaliticoDeudaYPasivos

Denominación de las Deudas	Moneda de Contratación	Institución o País Acreedor	Saldo Inicial del Periodo	Saldo Final del Periodo
DEUDA PÚBLICA				

"Bajo protesta de decir verdad declaramos que los Estados Financieros y sus notas, son razonablemente correctos y son responsabilidad del emisor".


 Arq. Antonio Becerril
 Secretario Técnico del Comité del Fideicomiso


 C.P. Melchor Aburto Garcia
 Contador



FIDEICOMISO TEATRO MARIANO MATAMOROS MICHOACAN DE OCAMPO

Balanza de Comprobación del 01/ene./2020 al 31/dic./2020

Cuentas de Mayor con saldo y/o movimientos. (De la cuenta: 1000 a la 9000)

TMM

Teatro Mariano Matamoros

Fecha y 22/feb./2021

hora de Impresión 04:48 p. m.

Usu: supervisor
Rep: rptBalanzaComprobacion

Nat.	Cuenta	Nombre de la cuenta	SALDO ANTERIOR		MOVIMIENTOS		SALDO ACTUAL	
			DEUDOR	ACREEDOR	DEUDOR	ACREEDOR	DEUDOR	ACREEDOR
D	1112	BANCOS/TESORERÍA	\$4,550,857.40	\$0.00	\$52,581.59	\$150,379.62	\$4,453,059.37	\$0.00
D	1122	CUENTAS POR COBRAR A CORTO PLAZO	\$0.00	\$0.00	\$52,581.59	\$52,581.59	\$0.00	\$0.00
D	1123	DEUDORES DIVERSOS POR COBRAR A CORTO PLAZO	\$811.43	\$0.00	\$0.00	\$0.00	\$811.43	\$0.00
D	1236	CONSTRUCCIONES EN PROCESO EN BIENES PROPIOS	\$143,925,286.96	\$0.00	\$29,861.37	\$0.00	\$143,955,148.33	\$0.00
D	1241	MOBILIARIO Y EQUIPO DE ADMINISTRACIÓN	\$677,802.24	\$0.00	\$0.00	\$0.00	\$677,802.24	\$0.00
D	1242	MOBILIARIO Y EQUIPO EDUCACIONAL Y RECREATIVO	\$56,697.27	\$0.00	\$0.00	\$0.00	\$56,697.27	\$0.00
D	1244	VEHICULOS Y EQUIPO DE TRANSPORTE	\$500,000.00	\$0.00	\$0.00	\$0.00	\$500,000.00	\$0.00
D	1251	SOFTWARE	\$257,032.00	\$0.00	\$22,968.00	\$0.00	\$290,000.00	\$0.00
D	1254	LICENCIAS	\$84,600.00	\$0.00	\$0.00	\$0.00	\$84,600.00	\$0.00
A	1263	DEPRECIACIÓN ACUMULADA DE BIENES MUEBLES	\$0.00	\$1,413,637.84	\$0.00	\$51,881.24	\$0.00	\$1,465,519.08
A	1265	AMORTIZACIÓN ACUMULADA DE ACTIVOS INTANGIBLES	\$0.00	\$64,599.00	\$0.00	\$0.00	\$0.00	\$64,599.00
A	2112	PROVEEDORES POR PAGAR A CORTO PLAZO	\$0.00	\$13,458,692.40	\$120,646.96	\$120,646.96	\$0.00	\$13,458,692.40
A	2113	CONTRATISTAS POR OBRAS PUBLICAS POR PAGAR A CORTO PLAZO	\$0.00	\$41,597,073.76	\$29,861.37	\$29,861.37	\$0.00	\$41,597,073.76
A	2117	RETENCIONES Y CONTRIBUCIONES POR PAGAR A CORTO PLAZO	\$0.00	\$1,933,882.11	\$0.00	\$128.71	\$0.00	\$1,934,010.82
A	3110	APORTACIONES	\$0.00	\$189,460,360.84	\$0.00	\$22,968.00	\$0.00	\$189,483,328.84
A	3210	RESULTADOS DEL EJERCICIO (AHORRO/ DESAHORRO)	\$0.00	\$0.00	\$0.00	\$0.00	\$0.00	\$0.00
A	3220	RESULTADOS DE EJERCICIOS ANTERIORES	\$0.00	-\$97,885,158.65	\$0.00	\$0.00	\$0.00	-\$97,885,158.65
A	4311	INTERESES GANADOS DE TÍTULOS, VALORES Y DEMÁS INSTRUMENTOS FINANCIEROS	\$0.00	\$0.00	\$0.00	\$52,581.59	\$0.00	\$52,581.59
D	5134	SERVICIOS FINANCIEROS, BANCARIOS Y COMERCIALES	\$0.00	\$0.00	\$120,646.96	\$0.00	\$120,646.96	\$0.00
D	5515	DEPRECIACION DE BIENES MUEBLES	\$0.00	\$0.00	\$51,881.24	\$0.00	\$51,881.24	\$0.00
D	8110	LEY DE INGRESOS ESTIMADA	\$0.00	\$0.00	\$13,391,541.42	\$0.00	\$13,391,541.42	\$0.00
A	8120	LEY DE INGRESOS POR EJECUTAR	\$0.00	\$0.00	\$52,581.59	\$13,471,541.42	\$0.00	\$13,418,959.83
D	8130	MODIFICACIONES A LA LEY DE INGRESOS ESTIMADA	\$0.00	\$0.00	\$80,000.00	\$0.00	\$80,000.00	\$0.00
A	8140	LEY DE INGRESOS DEVENGADA	\$0.00	\$0.00	\$52,581.59	\$0.00	\$0.00	\$0.00
A	8150	LEY DE INGRESOS RECAUDADA	\$0.00	\$0.00	\$0.00	\$52,581.59	\$0.00	\$52,581.59
A	8210	PRESUPUESTO DE EGRESOS APROBADO	\$0.00	\$0.00	\$0.00	\$16,381,976.61	\$0.00	\$16,381,976.61
D	8220	PRESUPUESTO DE EGRESOS POR EJERCER	\$0.00	\$0.00	\$16,387,053.57	\$223,102.26	\$16,163,961.31	\$0.00
A	8230	MODIFICACIONES AL PRESUPUESTO DE EGRESOS APROBADO	\$0.00	\$0.00	\$5,086.96	\$5,086.96	\$0.00	\$0.00
D	8240	PRESUPUESTO DE EGRESOS COMPROMETIDO	\$0.00	\$0.00	\$218,015.30	\$150,508.33	\$67,506.97	\$0.00
D	8250	PRESUPUESTO DE EGRESOS DEVENGADO	\$0.00	\$0.00	\$150,508.33	\$150,508.33	\$0.00	\$0.00
D	8260	PRESUPUESTO DE EGRESOS EJERCIDO	\$0.00	\$0.00	\$150,508.33	\$150,508.33	\$0.00	\$0.00
D	8270	PRESUPUESTO DE EGRESOS PAGADO	\$0.00	\$0.00	\$150,508.33	\$0.00	\$150,508.33	\$0.00

Sumas =>

\$150,063,087.30 \$150,063,087.30 \$31,119,424.50 \$31,119,424.50 \$180,044,164.87 \$180,044,164.87



FIDEICOMISO TEATRO MARIANO MATAMOROS
MICHOACAN DE OCAMPO

TMM

Teatro Mariano Matamoros

Fecha y 22/feb./2021

hora de Impresión 04:48 p. m.

Balanza de Comprobación del 01/ene./2020 al 31/dic./2020
 Cuentas de Mayor con saldo y/o movimientos. (De la cuenta: 1000 a la 9000)

Usu: supervisor
 Rep: rptBalanzaComprobacion

Nat.	Cuenta	Nombre de la cuenta	SALDO ANTERIOR		MOVIMIENTOS		SALDO ACTUAL	
			DEUDOR	ACREEDOR	DEUDOR	ACREEDOR	DEUDOR	ACREEDOR

"Bajo protesta de decir verdad declaramos que los Estados Financieros y sus notas, son razonablemente correctos y son responsabilidad del emisor".



 Arq. Antonio Becerril
 Secretario Técnico del Comité del Fideicomiso


 C.P. Melchor Abúrto García
 Contador

Rubro de Ingresos	Ingreso					Diferencia (6=5-1)
	Estimado (1)	Ampliaciones y Reducciones (2)	Modificado (3=1+2)	Devengado (4)	Recaudado (5)	
IMPUESTOS	\$0.00	\$0.00	\$0.00	\$0.00	\$0.00	0.00
CUOTAS Y APORTACIONES DE SEGURIDAD SOCIAL	\$0.00	\$0.00	\$0.00	\$0.00	\$0.00	0.00
CONTRIBUCIONES DE MEJORAS	\$0.00	\$0.00	\$0.00	\$0.00	\$0.00	0.00
DERECHOS	\$0.00	\$0.00	\$0.00	\$0.00	\$0.00	0.00
PRODUCTOS	\$0.00	\$0.00	\$0.00	\$0.00	\$0.00	0.00
APROVECHAMIENTOS	\$0.00	\$0.00	\$0.00	\$0.00	\$0.00	0.00
INGRESOS POR VENTA DE BIENES, PRESTACIÓN DE SERVICIOS Y OTR	\$12,000.00	\$80,000.00	\$92,000.00	\$52,581.59	\$52,581.59	40,581.59
PARTICIPACIONES, APORTACIONES, CONVENIOS, INCENTIVOS DERIVA	\$13,379,541.42	\$0.00	\$13,379,541.42	\$0.00	\$0.00	-13,379,541.42
TRANSFERENCIAS, ASIGNACIONES, SUBSIDIOS Y SUBVENCIONES, Y P	\$0.00	\$0.00	\$0.00	\$0.00	\$0.00	0.00
INGRESOS DERIVADOS DE FINANCIAMIENTOS	\$0.00	\$0.00	\$0.00	\$0.00	\$0.00	0.00
Total	\$13,391,541.42	\$80,000.00	\$13,471,541.42	\$52,581.59	\$52,581.59	-13,338,959.83
Ingresos Excedentes						

Estado Analítico de Ingresos por Fuente de Financiamiento	Ingreso					Diferencia (6=5-1)
	Estimado (1)	Ampliaciones / (Reducciones) (2)	Modificado (3=1+2)	Devengado (4)	Recaudado (5)	
Ingresos del Poder Ejecutivo Federal o Estatal y de los Municipios						
IMPUESTOS	\$0.00	\$0.00	\$0.00	\$0.00	\$0.00	0.00
CUOTAS Y APORTACIONES DE SEGURIDAD SOCIAL	\$0.00	\$0.00	\$0.00	\$0.00	\$0.00	0.00
CONTRIBUCIONES DE MEJORAS	\$0.00	\$0.00	\$0.00	\$0.00	\$0.00	0.00
DERECHOS	\$0.00	\$0.00	\$0.00	\$0.00	\$0.00	0.00
PRODUCTOS	\$0.00	\$0.00	\$0.00	\$0.00	\$0.00	0.00
APROVECHAMIENTOS	\$0.00	\$0.00	\$0.00	\$0.00	\$0.00	0.00
PARTICIPACIONES, APORTACIONES, CONVENIOS, INCENTIVOS DE	\$13,379,541.42	\$0.00	\$13,379,541.42	\$0.00	\$0.00	-13,379,541.42
TRANSFERENCIAS, ASIGNACIONES, SUBSIDIOS Y SUBVENCIONES	\$0.00	\$0.00	\$0.00	\$0.00	\$0.00	0.00
Ingresos de los Entes Públicos de los Poderes Legislativo y Judicial, de los Órganos Autónomos y del Sector Paraestatal o Paramunicipal, así como de las Empresas Productivas del Estado						
CUOTAS Y APORTACIONES DE SEGURIDAD SOCIAL	\$0.00	\$0.00	\$0.00	\$0.00	\$0.00	0.00
PRODUCTOS	\$0.00	\$0.00	\$0.00	\$0.00	\$0.00	0.00
INGRESOS POR VENTA DE BIENES, PRESTACIÓN DE SERVICIOS	\$12,000.00	\$80,000.00	\$92,000.00	\$52,581.59	\$52,581.59	40,581.59
TRANSFERENCIAS, ASIGNACIONES, SUBSIDIOS Y SUBVENCION	\$0.00	\$0.00	\$0.00	\$0.00	\$0.00	0.00
Ingresos Derivados de Financiamiento						
INGRESOS DERIVADOS DE FINANCIAMIENTOS	\$0.00	\$0.00	\$0.00	\$0.00	\$0.00	0.00
Total	\$13,391,541.42	\$80,000.00	\$13,471,541.42	\$52,581.59	\$52,581.59	-13,338,959.83
Ingresos Excedentes						

"Bajo protesta de decir verdad declaramos que los Estados Financieros y sus notas, son razonablemente correctos y son responsabilidad del emisor".


Arq. Antonio Becerra
Secretario Técnico del Comité del Fideicomiso


Cr.P. Melchor Aburto Garcia
Contador

Ejercicio del Presupuesto

	Egresos Aprobado	Ampliaciones / (Reducciones)	Egresos Modificado	Egresos Comprometido	Egresos Devengado	Egresos Ejercido	Pagado	Subejercicio
30000 SERVICIOS GENERALES	\$275,560.00	\$0.00	\$275,560.00	\$120,646.96	\$120,646.96	\$120,646.96	\$120,646.96	\$154,913.04
33000 SERVICIOS PROFESIONALES, CIENTIFICOS, TI	\$120,000.00	\$0.00	\$120,000.00	\$0.00	\$0.00	\$0.00	\$0.00	\$120,000.00
33100 SERVICIOS LEGALES, DE CONTABILIDAD, AUI	\$120,000.00	\$0.00	\$120,000.00	\$0.00	\$0.00	\$0.00	\$0.00	\$120,000.00
33104 Otras asesorías para la operación de programas.	\$120,000.00	\$0.00	\$120,000.00	\$0.00	\$0.00	\$0.00	\$0.00	\$120,000.00
34000 SERVICIOS FINANCIEROS, BANCARIOS Y COM	\$115,560.00	\$5,086.96	\$120,646.96	\$120,646.96	\$120,646.96	\$120,646.96	\$120,646.96	\$0.00
34100 SERVICIOS FINANCIEROS Y BANCARIOS	\$115,560.00	\$5,086.96	\$120,646.96	\$120,646.96	\$120,646.96	\$120,646.96	\$120,646.96	\$0.00
34101 Servicios financieros y bancarios.	\$115,560.00	\$5,086.96	\$120,646.96	\$120,646.96	\$120,646.96	\$120,646.96	\$120,646.96	\$0.00
35000 SERVICIOS DE INSTALACION, REPARACION, M	\$40,000.00	-\$5,086.96	\$34,913.04	\$0.00	\$0.00	\$0.00	\$0.00	\$34,913.04
35700 INSTALACION, REPARACION Y MANTENIMIE	\$40,000.00	-\$5,086.96	\$34,913.04	\$0.00	\$0.00	\$0.00	\$0.00	\$34,913.04
35701 Mantenimiento y conservación de maquinaria y eq	\$40,000.00	-\$5,086.96	\$34,913.04	\$0.00	\$0.00	\$0.00	\$0.00	\$34,913.04
60000 INVERSION PUBLICA	\$714,228.24	\$0.00	\$714,228.24	\$97,368.34	\$29,861.37	\$29,861.37	\$29,861.37	\$684,366.87
62000 OBRA PUBLICA EN BIENES PROPIOS	\$714,228.24	\$0.00	\$714,228.24	\$97,368.34	\$29,861.37	\$29,861.37	\$29,861.37	\$684,366.87
62200 Edificación no habitacional	\$714,228.24	\$0.00	\$714,228.24	\$97,368.34	\$29,861.37	\$29,861.37	\$29,861.37	\$684,366.87
62207 Edificios, sillios y monumentos históricos y artístico	\$714,228.24	\$0.00	\$714,228.24	\$97,368.34	\$29,861.37	\$29,861.37	\$29,861.37	\$684,366.87
99101 Adeudos de Ejercicios Fiscales Anteriores.	\$15,392,188.37	\$0.00	\$15,392,188.37	\$0.00	\$0.00	\$0.00	\$0.00	\$15,392,188.37
Total	\$16,381,976.61	\$0.00	\$16,381,976.61	\$218,015.30	\$150,508.33	\$150,508.33	\$150,508.33	\$16,231,468....

"Bajo protesta de decir verdad declaramos que los Estados Financieros y sus notas, son razonablemente correctos y son responsabilidad del emisor".

Arq. Antonio Becerril
 Secretario Técnico del Comité del Fideicomiso


C.P. Melchor Abunto Garcia
 Contador

Clasificación Administrativa
 | Del 01/ene./2020 Al 31/dic./2020

Egresos

Concepto	Egresos				Subejercicio
	Aprobado	Ampliaciones / (Reducciones)	Modificado	Devengado	
	1	2	3=(1+2)	4	5
					6 = (3 - 4)
FIDEICOMISO TEATRO MARIANO MATAMOROS					
CONSTRUCCIÓN Y EQUIPAMIENTO DEL TEATRO MARIAN	\$16,381,976.61	\$0.00	\$16,381,976.61	\$150,508.33	\$16,231,468.28
FIDEICOMISO TEATRO MARIANO MATAMOROS	\$16,381,976.61	\$0.00	\$16,381,976.61	\$150,508.33	\$16,231,468.28
Total del Gasto	\$16,381,976.61	\$0.00	\$16,381,976.61	\$150,508.33	\$16,231,468.28

"Bajo protesta de decir verdad declaramos que los Estados Financieros y sus notas, son razonablemente correctos y son responsabilidad del emisor".


 Arq. Antonio Becerril
 Secretario Técnico del Comité del Fideicomiso


 C.P. Melchor Aburto Garcia
 Contador

Estado Analítico del Ejercicio del Presupuesto de Egresos
Clasificación Económica (por Tipo de Gasto)

HjP_supervisor
 rptEstadoPresupuestoEgresos_CL2

Fecha y hora de Impresión | 22/feb./2021 | 05:09 p. m.

Del 01/ene./2020 Al 31/dic./2020

Concepto	Egresos					
	Aprobado 1	Ampliaciones / (Reducciones) 2	Modificado 3=(1+2)	Devengado 4	Pagado 5	Subejercicio 6 = (3 - 4)
Gasto Corriente	\$275,560.00	\$0.00	\$275,560.00	\$120,646.96	\$120,646.96	\$154,913.04
Gasto de Capital	\$714,228.24	\$0.00	\$714,228.24	\$29,861.37	\$29,861.37	\$684,366.87
Amortización de la deuda y disminución de pasivos	\$15,392,188.37	\$0.00	\$15,392,188.37	\$0.00	\$0.00	\$15,392,188.37
Total del Gasto	\$16,381,976.61	\$0.00	\$16,381,976.61	\$150,508.33	\$150,508.33	\$16,231,468.28

"Bajo protesta de decir verdad declaramos que los Estados Financieros y sus notas, son razonablemente correctos y son responsabilidad del emisor".

Arq. Antonio Becerril

Secretario Técnico del Comité del Fideicomiso

C.P. Melchor Aburto Garcia

Contador



FIDEICOMISO TEATRO MARIANO MATAMOROS
MICHOACAN DE OCAMPO
Estado Analítico del Ejercicio del Presupuesto de Egresos
Clasificación por Objeto del Gasto (Capítulo y Concepto)



Teatro Mariano Matamoros

Fecha y 22/feb./2021

hora de Impresión 05:12 p. m.

H:\RECURSOS\Presupuesto\Egresos_CP_CT

Concepto	Egresos					
	Aprobado	Ampliaciones / (Reducciones)	Modificado	Devengado	Pagado	Subejercicio
	1	2	3=(1+2)	4	5	6 = (3 - 4)
SERVICIOS GENERALES	\$275,560.00	\$0.00	\$275,560.00	\$120,646.96	\$120,646.96	\$154,913.04
SERVICIOS PROFESIONALES, CIENTIFICOS, TECNICOS Y OTROS SERVICIOS	\$120,000.00	\$0.00	\$120,000.00	\$0.00	\$0.00	\$120,000.00
SERVICIOS FINANCIEROS, BANCARIOS Y COMERCIALES	\$115,560.00	\$5,086.96	\$120,646.96	\$120,646.96	\$120,646.96	\$0.00
SERVICIOS DE INSTALACION, REPARACION, MANTENIMIENTO Y CONSERVACION	\$40,000.00	-\$5,086.96	\$34,913.04	\$0.00	\$0.00	\$34,913.04
INVERSION PUBLICA	\$714,228.24	\$0.00	\$714,228.24	\$29,861.37	\$29,861.37	\$684,366.87
OBRA PUBLICA EN BIENES PROPIOS	\$714,228.24	\$0.00	\$714,228.24	\$29,861.37	\$29,861.37	\$684,366.87
Total del Gasto	\$16,381,976.61	\$0.00	\$16,381,976.61	\$150,508.33	\$150,508.33	\$16,231,468.28

"Bajo protesta de decir verdad declaramos que los Estados Financieros y sus notas, son razonablemente correctos y son responsabilidad del emisor".


 Arq. Antonio Becerril
 Secretario Técnico del Comité del Fideicomiso


 C.P. Melchor Aburto García
 Contador




FIDEICOMISO TEATRO MARIANO MATAMOROS
MICHOACAN DE OCAMPO
Estado Analítico del Ejercicio del Presupuesto de Egresos
Clasificación Funcional (Finalidad y Función)
 | Del 01/ene./2020 Al 31/dic./2020

TMM
 Teatro Mariano Matamoros
 Fecha y 22/feb./2021
 hora de Impresión 05:12 p. m.

Rsp. supervisor
 rpt:EstadoPresupuestoEgresos_FN3

Concepto		Egresos					
		Aprobado	Ampliaciones / (Reducciones)	Modificado	Devengado	Pagado	Subejercicio
		1	2	3=(1+2)	4	5	6 = (3 - 4)
DESARROLLO SOCIAL		\$16,381,976.61	\$0.00	\$16,381,976.61	\$150,508.33	\$150,508.33	\$16,231,468.28
RECREACIÓN, CULTURA Y OTRAS MANIFESTACIONES SOCIALES		\$16,381,976.61	\$0.00	\$16,381,976.61	\$150,508.33	\$150,508.33	\$16,231,468.28
Total del Gasto		\$16,381,976.61	\$0.00	\$16,381,976.61	\$150,508.33	\$150,508.33	\$16,231,468.28

"Bajo protesta de decir verdad declaramos que los Estados Financieros y sus notas, son razonablemente correctos y son responsabilidad del emisor".


 Arq. Antonio Becerri
 Secretario Técnico del Comité del Fideicomiso


 C.P. Melchor Aburto Garcia
 Contador



FIDEICOMISO TEATRO MARIANO MATAMOROS
MICHOACAN DE OCAMPO
Endeudamiento Neto
Del 01/ene./2020 Al 31/dic./2020

TMM

Teatro Mariano Matamoros

Usr: supervisor
Rep: rptEndeudamientoNeto

Fecha y hora de Impresión | 22/feb./2021
05:14 p. m.

Identificación de Crédito o Instrumento	Contratación/Colocación	Amortización	Endeudamiento Neto
	A	B	C=A-B
Créditos Bancarios			
Total Créditos Bancarios	\$0.00	\$0.00	\$0.00
Otros Instrumentos de Deuda			
Total Otros Instrumentos de Deuda	\$0.00	\$0.00	\$0.00
Total	\$0.00	\$0.00	\$0.00

SIN INFORMACIÓN QUE REVELAR

"Bajo protesta de decir verdad declaramos que los Estados Financieros y sus notas, son razonablemente correctos y son responsabilidad del emisor".

Arq. Antonio Becerril

Secretario Técnico del Comité del Fideicomiso

C.P. Melchor Aburto García

Contador



FIDEICOMISO TEATRO MARIANO MATAMOROS
MICHOACAN DE OCAMPO
Intereses de la Deuda
Del 01/ene./2020 Al 31/dic./2020

TMM

Teatro Mariano Matamoros


Usu: supervisor
Rep: rptInteresesdeLaDeuda

Fecha y hora de Impresión | 22/feb./2021
05:16 p. m.

Identificación de Crédito o Instrumento	Devengado	Pagado
Créditos Bancarios		
Total de Intereses de Créditos Bancarios	\$0.00	\$0.00
Otros Instrumentos de Deuda		
Total de Intereses de Otros Instrumentos de Deuda	\$0.00	\$0.00
Total	\$0.00	\$0.00

SIN INFORMACIÓN QUE REVELAR

"Bajo protesta de decir verdad declaramos que los Estados Financieros y sus notas, son razonablemente correctos y son responsabilidad del emisor".


Arq. Antonio Becerril

Secretario Técnico del Comité del Fideicomiso


C.P. Melchor Aburto García

Contador



**FIDEICOMISO TEATRO MARIANO MATAMOROS
MICHOACAN DE OCAMPO
Indicadores de Postura Fiscal
del 01/ene./2020 al 31/dic./2020**

TMM

Teatro Mariano Matamoros

Usr: supervisor
Rep: rptIndicadoresPosturaFiscal

Fecha y hora de Impresión | 22/feb./2021
05:18 p. m.

Concepto	Estimado	Devengado	Pagado
I. Ingresos Presupuestarios (I=1+2)	\$13,391,541.42	\$52,581.59	\$52,581.59
1. Ingresos del Gobierno de la Entidad Federativa	\$0.00	\$0.00	\$0.00
2. Ingresos del Sector Paraestatal	\$13,391,541.42	\$52,581.59	\$52,581.59
II. Egresos Presupuestarios (II=3+4)	\$989,788.24	\$150,508.33	\$150,508.33
3. Egresos del Gobierno de la Entidad Federativa	\$0.00	\$0.00	\$0.00
4. Egresos del Sector Paraestatal	\$989,788.24	\$150,508.33	\$150,508.33
III. Balance Presupuestario (Superávit o Déficit) (III = I - II)	\$12,401,753.18	-\$97,926.74	-\$97,926.74

Concepto	Estimado	Devengado	Pagado
III. Balance Presupuestario (Superávit o Déficit)	\$12,401,753.18	-\$97,926.74	-\$97,926.74
IV. Intereses, Comisiones y Gastos de la Deuda	\$0.00	\$0.00	\$0.00
V. Balance Primario (Superávit o Déficit) (V= III - IV)	\$12,401,753.18	-\$97,926.74	-\$97,926.74

Concepto	Estimado	Devengado	Pagado
A. Financiamiento	\$0.00	\$0.00	\$0.00
B. Amortización de la deuda	\$0.00	\$0.00	\$0.00
C. Endeudamiento ó desendeudamiento (C = A - B)	\$0.00	\$0.00	\$0.00

“Bajo protesta de decir verdad declaramos que los Estados Financieros y sus notas, son razonablemente correctos y son responsabilidad del emisor”.


Arq. Antonio Becerril
Secretario Técnico del Comité del Fideicomiso


C.P. Melchor Aburto García
Contador

Concepto	Egresos					
	Aprobado	Ampliaciones / (Reducciones)	Modificado	Devengado	Pagado	Subejercicio
	1	2	3=(1+2)	4	5	6 = (3 - 4)
Programas						
Subsidios: Sector Social y Privado o Entidades Federativas y Municipios						
Sujetos a Reglas de Operación	\$0.00	\$0.00	\$0.00	\$0.00	\$0.00	\$0.00
Otros Subsidios	\$0.00	\$0.00	\$0.00	\$0.00	\$0.00	\$0.00
Desempeño de las Funciones						
Prestación de Servicios Públicos	\$0.00	\$0.00	\$0.00	\$0.00	\$0.00	\$0.00
Provisión de Bienes Públicos	\$0.00	\$0.00	\$0.00	\$0.00	\$0.00	\$0.00
Planeación, seguimiento y evaluación de políticas públicas	\$0.00	\$0.00	\$0.00	\$0.00	\$0.00	\$0.00
Promoción y fomento	\$0.00	\$0.00	\$0.00	\$0.00	\$0.00	\$0.00
Regulación y supervisión	\$0.00	\$0.00	\$0.00	\$0.00	\$0.00	\$0.00
Funciones de las Fuerzas Armadas (Únicamente Gobierno F	\$0.00	\$0.00	\$0.00	\$0.00	\$0.00	\$0.00
Específicos	\$0.00	\$0.00	\$0.00	\$0.00	\$0.00	\$0.00
Proyectos de Inversión	\$16,381,976.61	\$0.00	\$16,381,976.61	\$150,508.33	\$150,508.33	\$16,231,468.28
Administrativos y de Apoyo						
Apoyo al proceso presupuestario y para mejorar la eficiencia	\$0.00	\$0.00	\$0.00	\$0.00	\$0.00	\$0.00
Apoyo a la función pública y al mejoramiento de la gestión	\$0.00	\$0.00	\$0.00	\$0.00	\$0.00	\$0.00
Operaciones ajenas	\$0.00	\$0.00	\$0.00	\$0.00	\$0.00	\$0.00
Compromisos						
Obligaciones de cumplimiento de resolución jurisdiccional	\$0.00	\$0.00	\$0.00	\$0.00	\$0.00	\$0.00
Desastres Naturales	\$0.00	\$0.00	\$0.00	\$0.00	\$0.00	\$0.00
Obligaciones						
Pensiones y jubilaciones	\$0.00	\$0.00	\$0.00	\$0.00	\$0.00	\$0.00
Aportaciones a la seguridad social	\$0.00	\$0.00	\$0.00	\$0.00	\$0.00	\$0.00
Aportaciones a fondos de estabilización	\$0.00	\$0.00	\$0.00	\$0.00	\$0.00	\$0.00
Aportaciones a fondos de inversión y reestructura de pensior	\$0.00	\$0.00	\$0.00	\$0.00	\$0.00	\$0.00
Programas de Gasto Federalizado						
Gasto Federalizado	\$0.00	\$0.00	\$0.00	\$0.00	\$0.00	\$0.00
Participaciones a entidades federativas y municipios						
Participaciones a entidades federativas y municipios	\$0.00	\$0.00	\$0.00	\$0.00	\$0.00	\$0.00
Costo financiero, deuda o apoyos a deudores y ahorradores de la banca						
Costo financiero, deuda o apoyos a deudores y ahorradores	\$0.00	\$0.00	\$0.00	\$0.00	\$0.00	\$0.00
Adeudos de ejercicios fiscales anteriores						
Adeudos de ejercicios fiscales anteriores	\$0.00	\$0.00	\$0.00	\$0.00	\$0.00	\$0.00
Total del Gasto	\$16,381,976.61	\$0.00	\$16,381,976.61	\$150,508.33	\$150,508.33	\$16,231,468.28

Concepto	Egresos					Subejercicio
	Aprobado	Ampliaciones / (Reducciones)	Modificado	Devengado	Pagado	
1		2	3=(1+2)	4	5	6 = (3 - 4)

Programas

"Bajo protesta de decir verdad declaramos que los Estados Financieros y sus notas, son razonablemente correctos y son responsabilidad del emisor".


 Arq. Antonio Becerril
 Secretario Técnico del Comité del Fideicomiso


 C.P. Melchor Aburto Garcia
 Contador

Ramo o Dependencia / Función / Programas y proyectos de inversión	Aprobado	Ampliaciones/Reducciones	Presupuesto Vigente	Comprometido	Presupuesto Disponible para Comprometer	Devengado	Comprometido No Devengado	Presupuesto Sin Devengar	Ejercido	Pagado	Cuentas por Pagar Deuda
100 FIDEICOMISO TEATRO MARIANO MATAMOROS	\$16,381,976.61	\$0.00	\$16,381,976.61	\$218,015.30	\$16,163,961.31	\$150,508.33	\$67,506.97	\$16,231,468.28	\$150,508.33	\$150,508.33	\$0.00
DESARROLLO SOCIAL											
2400 RECREACIÓN, CULTURA Y OTRAS MANIFESTACIONES SOCIALES											
1 SECRETARIA TÉCNICA DEL COMITÉ	\$15,667,748.37	\$0.00	\$15,667,748.37	\$120,646.96	\$15,547,101.41	\$120,646.96	\$0.00	\$15,547,101.41	\$120,646.96	\$120,646.96	\$0.00
01 GASTOS OPERATIVOS	\$15,667,748.37	\$0.00	\$15,667,748.37	\$120,646.96	\$15,547,101.41	\$120,646.96	\$0.00	\$15,547,101.41	\$120,646.96	\$120,646.96	\$0.00
2 OBRA PUBLICA	\$714,228.24	\$0.00	\$714,228.24	\$97,368.34	\$616,859.90	\$29,861.37	\$67,506.97	\$684,366.87	\$29,861.37	\$29,861.37	\$0.00
02 CONSTRUCCIÓN Y EQUIPAMIENTO DEL TEA	\$714,228.24	\$0.00	\$714,228.24	\$97,368.34	\$616,859.90	\$29,861.37	\$67,506.97	\$684,366.87	\$29,861.37	\$29,861.37	\$0.00
RECREACION, CULTURA Y OTRAS MA	\$16,381,976.61	\$0.00	\$16,381,976.61	\$218,015.30	\$16,163,961.31	\$160,508.33	\$67,506.97	\$16,231,468.28	\$150,508.33	\$150,508.33	\$0.00
FIDEICOMISO TEATRO MARIANO MAT	\$16,381,976.61	\$0.00	\$16,381,976.61	\$218,015.30	\$16,163,961.31	\$160,508.33	\$67,506.97	\$16,231,468.28	\$150,508.33	\$150,508.33	\$0.00

"Bajo protesta de decir verdad declaramos que los Estados Financieros y sus notas, son razonablemente correctos y son responsabilidad del emisor".

Arq. Antonio Becerril
 Secretario Técnico del Comité del Fideicomiso

C.P. Melchor Aburto García
 Contador

FIDEICOMISO TEATRO MARIANO MATAMOROS

Relación de bienes que componen el patrimonio

cuenta pública 2020

Codigo	Descripción del bien	Valor en libros
5110001	Extintor de Incendio	\$ 1.00
5110002	Extintor de Incendio	1.00
5110003	Horno de Micro	1.00
5110004	Mobiliario (Isla)	1.00
5110005	Caja Fuerte	1.00
5110006	Muebles de madera yarin reciclada	1.00
5110007	Alarma Oficina Rayón	1.00
5110008	Alarma Oficina Rayón	1.00
5110009	Alarma Oficina Rayón	1.00
5110010	Equipo basico de seguridad	1.00
5110011	Maquina Trituradora	1.00
5110012	Calefactores	1.00
5110013	Calefactores	1.00
5110014	Equipo de alarma Bodega	1.00
5110015	Equipo de alarma Bodega	1.00
5110016	Extractor de Aire	1.00
5110017	Mueble elaborado en yarin reciclada	9.67
5110018	Catre con colchoneta	33.33
5110019	Calefactores	70.95
5110020	Calefactores	70.95
5110021	Calefactores	70.95
5110022	Frigobar	268.93
5110023	Ventilador sin helices	89.95
5110024	Ventilador sin helices	89.95
5110025	Aire Portatil	349.95
5110026	Portateclado	60.97
5110027	Archivero lateral de 5 niveles	629.11
5110028	Bocinas Profesionales	749.17
5110029	Cafetera	42.33
5110030	Extintores	295.32
5110031	Equipo de alarmas	116.87
5110032	Botiquin	1.00
5110033	Caja fuerte compacta	1.00
5110034	Juego de dados para automovil	1.00
5110035	Funda BlackBerry	1.00
5110036	Librero Metalico 5 entrepaños	2,571.30
5110037	2 mesas 16 sillas plagables	7,210.80
5110038	Sistema de almacenaje con racks y estanteria metálica	42,325.00
5230001	Camara digital	1.00
5230002	Camara digital	1.00
5970001	Sistema SAACG.NET	1.00
5150001	Impresora Epson L1300	3,898.50


Total de activos

\$ 58,977.00

"Bajo protesta de decir verdad declaramos que los Estados Financieros y sus notas, son razonablemente correctos y responsabilidad del emisor"


Arq. Antonio Becerril

Secretario Técnico del Fideicomiso.


C. P. Melchor Aburto García

Contador.

FIDEICOMISO TEATRO MARIANO MATAMOROS


Relación de cuentas bancarias productivas específicas


Periodo 2020

Fondo, Programa o Convenio	Datos de la Cuenta Bancaria	
	Institución Bancaria	Número de cuenta

SIN INFORMACIÓN QUE REVELAR

"Bajo protesta de decir verdad declaramos que los Estados Financieros y sus notas, son razonablemente correctos y responsabilidad del emisor"


Arq. Antonio Becerril
Secretario Técnico del Fideicomiso.


C. P. Melchor Aburto García
Contador.

FIDEICOMISO TEATRO MARIANO MATAMOROS (a)
 Estado de Situación Financiera Detallado - LDF
 Al 31 de diciembre de 2019 y al 31 de Diciembre de 2020 (b)
 (PESOS)

Concepto (c)	2020 (d)	31 de diciembre de 2019 (e)	Concepto (c)	2020 (d)	31 de diciembre de 2019 (e)
ACTIVO			PASIVO		
Activo Circulante			Pasivo Circulante		
a. Efectivo y Equivalentes (a=a1+a2+a3+a4+a5+a6+a7)	4,453,059	4,550,857	a. Cuentas por Pagar a Corto Plazo (a=a1+a2+a3+a4+a5+a6+a7+a8+a9)	56,989,777	56,989,648
a1) Efectivo	0	0	a1) Servicios Personales por Pagar a Corto Plazo	0	0
a2) Bancos/Tesorería	4,453,059	4,550,857	a2) Proveedores por Pagar a Corto Plazo	13,458,692	13,458,692
a3) Bancos/Depositos y Otros	0	0	a3) Contratistas por Obras Públicas por Pagar a Corto Plazo	41,597,074	41,597,074
a4) Inversiones Temporales (Hasta 3 meses)	0	0	a4) Participaciones y Aportaciones por Pagar a Corto Plazo	0	0
a5) Fondos con Afectación Específica	0	0	a5) Transferencias Otorgadas por Pagar a Corto Plazo	0	0
a6) Depósitos de Fondos de Terceros en Garantía y/o Administración	0	0	a6) Intereses, Comisiones y Otros Gastos de la Deuda Pública por Pagar a Corto Plazo	0	0
a7) Otros Efectivos y Equivalentes	0	0	a7) Retenciones y Contribuciones por Pagar a Corto Plazo	1,934,011	1,933,882
b. Derechos a Recibir Efectivo o Equivalentes (b=b1+b2+b3+b4+b5+b6+b7)	811	811	a8) Devoluciones de la Ley de Ingresos por Pagar a Corto Plazo	0	0
b1) Inversiones Financieras de Corto Plazo	0	0	a9) Otras Cuentas por Pagar a Corto Plazo	0	0
b2) Cuentas por Cobrar a Corto Plazo	0	0	b. Documentos por Pagar a Corto Plazo (b=b1+b2+b3)	0	0
b3) Deudores Diversos por Cobrar a Corto Plazo	811	811	b1) Documentos Comerciales por Pagar a Corto Plazo	0	0
b4) Ingresos por Recuperar a Corto Plazo	0	0	b2) Documentos con Contratistas por Obras Públicas por Pagar a Corto Plazo	0	0
b5) Deudores por Anticipos de la Tesorería a Corto Plazo	0	0	b3) Otros Documentos por Pagar a Corto Plazo	0	0
b6) Préstamos Otorgados a Corto Plazo	0	0	c. Porción a Corto Plazo de la Deuda Pública (c=c1+c2)	0	0
b7) Otros Derechos a Recibir Efectivo o Equivalentes a Corto Plazo	0	0	c1) Porción a Corto Plazo de la Deuda Pública	0	0
c. Derechos a Recibir Bienes o Servicios (c=c1+c2+c3+c4+c5)	0	0	c2) Porción a Corto Plazo de Arrendamiento Financiero	0	0
c1) Anticipo a Proveedores por Adquisición de Bienes y Prestación de Servicios a Corto Plazo	0	0	d. Títulos y Valores a Corto Plazo	0	0
c2) Anticipo a Proveedores por Adquisición de Bienes Inmuebles y Muebles a Corto Plazo	0	0	e. Pasivos Diferidos a Corto Plazo (e=e1+e2+e3)	0	0
c3) Anticipo a Proveedores por Adquisición de Bienes Intangibles a Corto Plazo	0	0	e1) Ingresos Cobrados por Adelantado a Corto Plazo	0	0
c4) Anticipo a Contratistas por Obras Públicas a Corto Plazo	0	0	e2) Intereses Cobrados por Adelantado a Corto Plazo	0	0
c5) Otros Derechos a Recibir Bienes o Servicios a Corto Plazo	0	0	e3) Otros Pasivos Diferidos a Corto Plazo	0	0
d. Inventarios (d=d1+d2+d3+d4+d5)	0	0	f. Fondos y Bienes de Terceros en Garantía y/o Administración a Corto Plazo (f=f1+f2+f3+f4+f5+f6)	0	0
d1) Inventario de Mercancías para Venta	0	0	f1) Fondos en Garantía a Corto Plazo	0	0
d2) Inventario de Mercancías Terminadas	0	0	f2) Fondos en Administración a Corto Plazo	0	0
d3) Inventario de Mercancías en Proceso de Elaboración	0	0	f3) Fondos Contingentes a Corto Plazo	0	0
d4) Inventario de Materias Primas, Materiales y Suministros para Producción	0	0	f4) Fondos de Fideicomisos, Mandatos y Contratos Análogos a Corto Plazo	0	0
d5) Bienes en Tránsito	0	0	f5) Otros Fondos de Terceros en Garantía y/o Administración a Corto Plazo	0	0
e. Almacenes	0	0	f6) Valores y Bienes en Garantía a Corto Plazo	0	0
f. Estimación por Pérdida o Deterioro de Activos Circulantes (f=f1+f2)	0	0	g. Provisiones a Corto Plazo (g=g1+g2+g3)	0	0
f1) Estimaciones para Cuentas Incobrables por Derechos a Recibir Efectivo o Equivalentes	0	0	g1) Provisión para Demandas y Juicios a Corto Plazo	0	0
f2) Estimación por Deterioro de Inventarios	0	0	g2) Provisión para Contingencias a Corto Plazo	0	0
g. Otros Activos Circulantes (g=g1+g2+g3+g4)	0	0	g3) Otras Provisiones a Corto Plazo	0	0
g1) Valores en Garantía	0	0	h. Otros Pasivos a Corto Plazo (h=h1+h2+h3)	0	0
g2) Bienes en Garantía (excluye depósitos de fondos)	0	0	h1) Ingresos por Clasificar	0	0
g3) Bienes Derivados de Embargos, Decomisos, Aseguramientos y Dación en Pago	0	0	h2) Recaudación por Participar	0	0
g4) Adquisición con Fondos de Terceros	0	0	h3) Otros Pasivos Circulantes	0	0
IA. Total de Activos Circulantes (IA = a + b + c + d + e + f + g)	4,453,871	4,551,669	IIA. Total de Pasivos Circulantes (IIA = a + b + c + d + e + f + g + h)	56,989,777	56,989,648
Activo No Circulante			Pasivo No Circulante		
a. Inversiones Financieras a Largo Plazo	0	0	a. Cuentas por Pagar a Largo Plazo	0	0
b. Derechos a Recibir Efectivo o Equivalentes a Largo Plazo	0	0	b. Documentos por Pagar a Largo Plazo	0	0
c. Bienes Inmuebles, Infraestructura y Construcciones en Proceso	143,955,148	143,925,287	c. Deuda Pública a Largo Plazo	0	0
d. Bienes Muebles	1,234,500	1,234,500	d. Pasivos Diferidos a Largo Plazo	0	0
e. Activos Intangibles	374,600	351,832	e. Fondos y Bienes de Terceros en Garantía y/o en Administración a Largo Plazo	0	0
f. Depreciación, Deterioro y Amortización Acumulada de Bienes	-1,550,119	-1,498,237	f. Provisiones a Largo Plazo	0	0
g. Activos Diferidos	0	0	IIIB. Total de Pasivos No Circulantes (IIIB = a + b + c + d + e + f)	0	0
h. Estimación por Pérdida o Deterioro de Activos no Circulantes	0	0	II. Total del Pasivo (II = IIA + IIIB)	56,989,777	56,989,648
i. Otros Activos no Circulantes	0	0	HACIENDA PÚBLICA/PATRIMONIO		
IB. Total de Activos No Circulantes (IB = a + b + c + d + e + f + g + h + i)	144,014,130	144,013,182	IIIA. Hacienda Pública/Patrimonio Contribuido (IIIA = a + b + c)	189,483,329	189,460,361
I. Total del Activo (I = IA + IB)	148,468,001	148,564,850	a. Aportaciones	189,483,329	189,460,361
			b. Donaciones de Capital	0	0
			c. Actualización de la Hacienda Pública/Patrimonio	0	0
			IIIB. Hacienda Pública/Patrimonio Generado (IIIB = a + b + c + d + e)	-98,005,105	-97,885,159
			a. Resultados del Ejercicio (Ahorro/ Desahorro)	-119,947	-112,433
			b. Resultados de Ejercicios Anteriores	-87,885,159	-87,772,726
			c. Revalúos	0	0
			d. Reservas	0	0
			e. Rectificaciones de Resultados de Ejercicios Anteriores	0	0
			IIIC. Exceso o Insuficiencia en la Actualización de la Hacienda Pública/Patrimonio (IIIC = a + b)	0	0
			a. Resultado por Posición Monetaria	0	0
			b. Resultado por Tenencia de Activos no Monetarios	0	0
			III. Total Hacienda Pública/Patrimonio (III = IIIA + IIIB + IIIC)	91,478,224	91,575,202
			IV. Total del Pasivo y Hacienda Pública/Patrimonio (IV = II + III)	148,468,001	148,564,850

"ajo protesta de decir verdad declaramos que los Estados Financieros y sus notas, son razonablemente correctos y responsabilidad del emisor"


 Arq. Antonio Becarril
 Secretario Técnico del Fideicomiso.


 C. P. Mischo
 Contador.

FIDEICOMISO TEATRO MARIANO MATAMOROS (a)							
Informe Analítico de la Deuda Pública y Otros Pasivos - LDF							
Del 1 de Enero al 31 de Diciembre de 2020 (b)							
(PESOS)							
Denominación de la Deuda Pública y Otros Pasivos (c)	Saldo al 31 de diciembre de 2019 (d)	Disposiciones del Periodo (e)	Amortizaciones del Periodo (f)	Revaluaciones, Reclasificaciones y Otros Ajustes (g)	Saldo Final del Periodo (h) h=d+e-f+g	Pago de Intereses del Periodo (i)	Pago de Comisiones y demás costos asociados durante el Periodo (j)
1. Deuda Pública (1=A+B)	0	0	0	0	0	0	0
A. Corto Plazo (A=a1+a2+a3)	0	0	0	0	0	0	0
a1) Instituciones de Crédito	0	0	0	0	0	0	0
a2) Títulos y Valores	0	0	0	0	0	0	0
a3) Arrendamientos Financieros	0	0	0	0	0	0	0
B. Largo Plazo (B=b1+b2+b3)	0	0	0	0	0	0	0
b1) Instituciones de Crédito	0	0	0	0	0	0	0
b2) Títulos y Valores	0	0	0	0	0	0	0
b3) Arrendamientos Financieros	0	0	0	0	0	0	0
2. Otros Pasivos	56,989,648				56,989,777		
3. Total de la Deuda Pública y Otros Pasivos	56,989,648	0	0	0	56,989,777	0	0
4. Deuda Contingente 1 (informativo)	0	0	0	0	0	0	0
A. Deuda Contingente 1					0		
B. Deuda Contingente 2					0		
C. Deuda Contingente XX					0		
5. Valor de Instrumentos Bono Cupón Cero 2 (Informativo)	0	0	0	0	0	0	0
A. Instrumento Bono Cupón Cero 1					0		
B. Instrumento Bono Cupón Cero 2					0		
C. Instrumento Bono Cupón Cero XX					0		

1. Se refiere a cualquier Financiamiento sin fuente o garantía de pago definida, que sea asumida de manera solidaria o subsidiaria por las Entidades Federativas con sus Municipios, organismos descentralizados y empresas de participación estatal mayoritaria y fideicomisos, locales o municipales, y por los Municipios con sus respectivos organismos descentralizados y empresas de participación municipal mayoritaria.
2. Se refiere al valor del Bono Cupón Cero que respalda el pago de los créditos asociados al mismo (Activo).

Obligaciones a Corto Plazo (k)	Monto Contratado (l)	Plazo Pactado (m)	Tasa de Interés (n)	Comisiones y Costos Relacionados (o)	Tasa Efectiva (p)
6. Obligaciones a Corto Plazo (informativo)	0	0	0	0	0
A. Crédito 1					
B. Crédito 2					
C. Crédito XX					


Bajo protesta de decir verdad declaramos que los Estados Financieros y sus notas, son razonablemente correctos y responsabilidad del emisor


Arq. Antonio Becerril
Secretario Técnico del Fideicomiso.

C. P. Melchor Aburto García
Contador.

FIDEICOMISO TEATRO MARIANO MATAMOROS (a)										
Informe Analítico de Obligaciones Diferentes de Financiamientos – LDF										
Del 1 de Enero al 31 de Diciembre de 2020 (b)										
(PESOS)										
Denominación de las Obligaciones Diferentes de Financiamiento	Fecha del Contrato	Fecha de inicio de operación del proyecto	Fecha de vencimiento	Monto de la inversión pactado	Plazo pactado	Monto promedio mensual del pago de la contraprestación	Monto promedio mensual del pago de la contraprestación correspondiente al pago de inversión	Monto pagado de la inversión al XX de XXXX de 20XX	Monto pagado de la inversión actualizado al XX de XXXX de 20XX	Saldo pendiente por pagar de la inversión al XX de XXXX de 20XX
(c)	(d)	(e)	(f)	(g)	(h)	(i)	(j)	(k)	(l)	(m = g - l)
A. Asociaciones Público Privadas (APP's) (A=a+b+c+d)	0	0	0	0	0	0	0	0	0	0
a) APP 1										0
b) APP 2										0
c) APP 3										0
d) APP XX										0
B. Otros Instrumentos (B=a+b+c+d)	0	0	0	0	0	0	0	0	0	0
a) Otro Instrumento 1										0
b) Otro Instrumento 2										0
c) Otro Instrumento 3										0
d) Otro Instrumento XX										0
C. Total de Obligaciones Diferentes de Financiamiento (C=A+B)	0	0	0	0	0	0	0	0	0	0

Bajo protesta de decir verdad declaramos que los Estados Financieros y sus notas, son razonablemente correctos y responsabilidad del emisor


 Arq. Antonio Becerril
 Secretario Técnico del Fideicomiso.


 C. P. Meléndez Aburto García
 Contador.

FIDEICOMISO TEATRO MARIANO MATAMOROS (a)
Balance Presupuestario - LDF
Del 1 de Enero al 31 de Diciembre de 2020 (b)
(PESOS)

Concepto (c)	Estimado/ Aprobado (d)	Devengado	Recaudado/ Pagado
A. Ingresos Totales (A = A1+A2+A3)	-2,000,647	52,582	52,582
A1. Ingresos de Libre Disposición	13,391,541	52,582	52,582
A2. Transferencias Federales Etiquetadas	0	0	0
A3. Financiamiento Neto	-15,392,188	0	0
B. Egresos Presupuestarios¹ (B = B1+B2)	989,788	150,508	150,508
B1. Gasto No Etiquetado (sin incluir Amortización de la Deuda Pública)	989,788	150,508	150,508
B2. Gasto Etiquetado (sin incluir Amortización de la Deuda Pública)			
C. Remanentes del Ejercicio Anterior (C = C1 + C2)		4,550,857	0
C1. Remanentes de Ingresos de Libre Disposición aplicados en el periodo		4,550,857	
C2. Remanentes de Transferencias Federales Etiquetadas aplicados en el periodo			
I. Balance Presupuestario (I = A - B + C)	-2,990,435	4,452,931	-97,927
II. Balance Presupuestario sin Financiamiento Neto (II = I - A3)	12,401,753	4,452,931	-97,927
III. Balance Presupuestario sin Financiamiento Neto y sin Remanentes del Ejercicio Anterior (III = II - C)	12,401,753	-97,927	-97,927

Concepto	Aprobado	Devengado	Pagado
E. Intereses, Comisiones y Gastos de la Deuda (E = E1+E2)	0	0	0
E1. Intereses, Comisiones y Gastos de la Deuda con Gasto No Etiquetado			
E2. Intereses, Comisiones y Gastos de la Deuda con Gasto Etiquetado			
IV. Balance Primario (IV = III - E)	12,401,753	-97,927	-97,927

Concepto	Estimado/ Aprobado	Devengado	Recaudado/ Pagado
F. Financiamiento (F = F1 + F2)	0	0	0
F1. Financiamiento con Fuente de Pago de Ingresos de Libre Disposición			
F2. Financiamiento con Fuente de Pago de Transferencias Federales Etiquetadas			
G. Amortización de la Deuda (G = G1 + G2)	15,392,188	0	0
G1. Amortización de la Deuda Pública con Gasto No Etiquetado	15,392,188	0	0
G2. Amortización de la Deuda Pública con Gasto Etiquetado			
A3. Financiamiento Neto (A3 = F - G)	-15,392,188	0	0

Concepto	Estimado/ Aprobado	Devengado	Recaudado/ Pagado
A1. Ingresos de Libre Disposición	13,391,541	52,582	52,582
A3.1 Financiamiento Neto con Fuente de Pago de Ingresos de Libre Disposición (A3.1 = F1 - G1)	-15,392,188	0	0
F1. Financiamiento con Fuente de Pago de Ingresos de Libre Disposición	0	0	0
G1. Amortización de la Deuda Pública con Gasto No Etiquetado	15,392,188	0	0
B1. Gasto No Etiquetado (sin incluir Amortización de la Deuda Pública)	989,788	150,508	150,508
C1. Remanentes de Ingresos de Libre Disposición aplicados en el periodo		4,550,857	0
V. Balance Presupuestario de Recursos Disponibles (V = A1 + A3.1 - B1 + C1)	-2,990,435	4,452,931	-97,927
VI. Balance Presupuestario de Recursos Disponibles sin Financiamiento Neto (VI = V - A3.1)	12,401,753	4,452,931	-97,927

Concepto	Estimado/ Aprobado	Devengado	Recaudado/ Pagado
A2. Transferencias Federales Etiquetadas	0	0	0
A3.2 Financiamiento Neto con Fuente de Pago de Transferencias Federales Etiquetadas (A3.2 = F2 - G2)	0	0	0
F2. Financiamiento con Fuente de Pago de Transferencias Federales Etiquetadas	0	0	0
G2. Amortización de la Deuda Pública con Gasto Etiquetado	0	0	0
B2. Gasto Etiquetado (sin incluir Amortización de la Deuda Pública)	0	0	0
C2. Remanentes de Transferencias Federales Etiquetadas aplicados en el periodo		0	0
VII. Balance Presupuestario de Recursos Etiquetados (VII = A2 + A3.2 - B2 + C2)	0	0	0
VIII. Balance Presupuestario de Recursos Etiquetados sin Financiamiento Neto (VIII = VII - A3.2)	0	0	0

Bajo protesta de decir verdad declaramos que los Estados Financieros y sus notas, son razonablemente correctos y responsabilidad del emisor

Ara. Antonio Becerril

C. P. Melchor Aburto García

FIDEICOMISO TEATRO MARIANO MATAMOROS (a)
 Estado Analítico de Ingresos Detallado - LDF
 Del 1 de Enero al 31 de Diciembre de 2020 (b)
 (PESOS)

Concepto (c)	Ingreso					Diferencia (e)
	Estimado (d)	Ampliaciones/ (Reducciones)	Modificado	Devengado	Recaudado	
Ingresos de Libre Disposición						
A. Impuestos			0			0
B. Cuotas y Aportaciones de Seguridad Social			0			0
C. Contribuciones de Mejoras			0			0
D. Derechos			0			0
E. Productos			0			0
F. Aprovechamientos			0			0
G. Ingresos por Ventas de Bienes y Prestación Servicio	12,000	80,000	92,000	52,582	52,582	40,582
H. Participaciones (H=h1+h2+h3+h4+h5+h6+h7+h8+h9+h10+h11)	0	0	0	0	0	0
h1) Fondo General de Participaciones			0			0
h2) Fondo de Fomento Municipal			0			0
h3) Fondo de Fiscalización y Recaudación			0			0
h4) Fondo de Compensación			0			0
h5) Fondo de Extracción de Hidrocarburos			0			0
h6) Impuesto Especial Sobre Producción y Servicios			0			0
h7) 0.136% de la Recaudación Federal Participable			0			0
h8) 3.17% Sobre Extracción de Petróleo			0			0
h9) Gasolinas y Diésel			0			0
h10) Fondo del Impuesto Sobre la Renta			0			0
h11) Fondo de Estabilización de los Ingresos de las Entidades Federativas			0			0
I. Incentivos Derivados de la Colaboración Fiscal (I=i1+i2+i3+i4+i5)	0	0	0	0	0	0
i1) Tenencia o Uso de Vehículos			0			0
i2) Fondo de Compensación ISAN			0			0
i3) Impuesto Sobre Automóviles Nuevos			0			0
i4) Fondo de Compensación de Repecos-Intermedios			0			0
i5) Otros Incentivos Económicos			0			0
J. Transferencias y Asignaciones			0			0
K. Convenios	0	0	0	0	0	0
k1) Otros Convenios y Subsidios			0			0
L. Otros Ingresos de Libre Disposición (L=l1+l2)	13,379,541	0	13,379,541	0	0	-13,379,541
l1) Participaciones en Ingresos Locales			0			0
l2) Otros Ingresos de Libre Disposición	13,379,541	0	13,379,541	0	0	-13,379,541
I. Total de Ingresos de Libre Disposición (I=A+B+C+D+E+F+G+H+I+J+K+L)	13,391,541	80,000	13,471,541	52,582	52,582	-13,338,960
Ingresos Excedentes de Ingresos de Libre Disposición						
Transferencias Federales Etiquetadas						
A. Aportaciones (A=a1+a2+a3+a4+a5+a6+a7+a8)	0	0	0	0	0	0
a1) Fondo de Aportaciones para la Nómina Educativa y Gasto Operativo			0			0
a2) Fondo de Aportaciones para los Servicios de Salud			0			0
a3) Fondo de Aportaciones para la Infraestructura Social			0			0
a4) Fondo de Aportaciones para el Fortalecimiento de los Municipios y de las Demarcaciones Territoriales del Distrito			0			0
a5) Fondo de Aportaciones Múltiples			0			0
a6) Fondo de Aportaciones para la Educación Tecnológica y de Adultos			0			0
a7) Fondo de Aportaciones para la Seguridad Pública de los Estados y del Distrito Federal			0			0
a8) Fondo de Aportaciones para el Fortalecimiento de las Entidades Federativas			0			0
B. Convenios (B=b1+b2+b3+b4)	0	0	0	0	0	0
b1) Convenios de Protección Social en Salud			0			0
b2) Convenios de Descentralización			0			0
b3) Convenios de Reasignación			0			0
b4) Otros Convenios y Subsidios			0			0
C. Fondos Distintos de Aportaciones (C=c1+c2)	0	0	0	0	0	0
c1) Fondo para Entidades Federativas y Municipios Productores de Hidrocarburos			0			0
c2) Fondo Minero			0			0
D. Transferencias, Asignaciones, Subsidios y Subvenciones, y Pensiones y Jubilaciones			0			0
E. Otras Transferencias Federales Etiquetadas			0			0
II. Total de Transferencias Federales Etiquetadas (II = A + B + C + D + E)	0	0	0	0	0	0
III. Ingresos Derivados de Financiamientos (III = A)	0	0	0	0	0	0
A. Ingresos Derivados de Financiamientos			0			0
IV. Total de Ingresos (IV = I + II + III)	13,391,541	80,000	13,471,541	52,582	52,582	-13,338,960
Datos Informativos						
1. Ingresos Derivados de Financiamientos con Fuente de Pago de Ingresos de Libre Disposición			0			0
2. Ingresos Derivados de Financiamientos con Fuente de Pago de Transferencias Federales Etiquetadas			0			0
3. Ingresos Derivados de Financiamientos (3 = 1 + 2)	0	0	0	0	0	0

Bajo protesta de decir verdad declaro que los Estados Financieros y sus notas, son razonablemente correctos y responsabilidad del emisor

Arq. Antonio Becerra
 Secretario Técnico del Fideicomiso.

C. P. Melchor Aburto García
 Contador.

FIDEICOMISO TEATRO MARIANO MATAMOROS (a)
 Estado Analítico del Ejercicio del Presupuesto de Egresos Detallado - LDF
 Clasificación por Objeto del Gasto (Capítulo y Concepto)
 Del 1 de Enero al 31 de Diciembre de 2020 (b)
 (PESOS)

Concepto (c)	Egresos					Subejercicio (e)
	Aprobado (d)	Ampliaciones/ (Reducciones)	Modificado	Devengado	Pagado	
I. Gasto No Etiquetado (I=A+B+C+D+E+F+G+H+I)	989,788	0	989,788	150,508	150,508	839,280
A. Servicios Personales (A=a1+a2+a3+a4+a5+a6+a7)	0	0	0	0	0	0
a1) Remuneraciones al Personal de Carácter Permanente	0	0	0	0	0	0
a2) Remuneraciones al Personal de Carácter Transitorio	0	0	0	0	0	0
a3) Remuneraciones Adicionales y Especiales	0	0	0	0	0	0
a4) Seguridad Social	0	0	0	0	0	0
a5) Otras Prestaciones Sociales y Económicas	0	0	0	0	0	0
a6) Previsiones	0	0	0	0	0	0
a7) Pago de Estimulos a Servidores Públicos	0	0	0	0	0	0
B. Materiales y Suministros (B=b1+b2+b3+b4+b5+b6+b7+b8+b9)	0	0	0	0	0	0
b1) Materiales de Administración, Emisión de Documentos y Artículos Oficiales	0	0	0	0	0	0
b2) Alimentos y Utensilios	0	0	0	0	0	0
b3) Materias Primas y Materiales de Producción y Comercialización	0	0	0	0	0	0
b4) Materiales y Artículos de Construcción y de Reparación	0	0	0	0	0	0
b5) Productos Químicos, Farmacéuticos y de Laboratorio	0	0	0	0	0	0
b6) Combustibles, Lubricantes y Aditivos	0	0	0	0	0	0
b7) Vestuario, Blancos, Prendas de Protección y Artículos Deportivos	0	0	0	0	0	0
b8) Materiales y Suministros Para Seguridad	0	0	0	0	0	0
b9) Herramientas, Refacciones y Accesorios Menores	0	0	0	0	0	0
C. Servicios Generales (C=c1+c2+c3+c4+c5+c6+c7+c8+c9)	275,560	0	275,560	120,647	120,647	154,913
c1) Servicios Básicos	0	0	0	0	0	0
c2) Servicios de Arrendamiento	0	0	0	0	0	0
c3) Servicios Profesionales, Científicos, Técnicos y Otros Servicios	120,000	0	120,000	0	0	120,000
c4) Servicios Financieros, Bancarios y Comerciales	115,560	5,087	120,647	120,647	120,647	0
c5) Servicios de Instalación, Reparación, Mantenimiento y Conservación	40,000	-5,087	34,913	0	0	34,913
c6) Servicios de Comunicación Social y Publicidad	0	0	0	0	0	0
c7) Servicios de Traslado y Viáticos	0	0	0	0	0	0
c8) Servicios Oficiales	0	0	0	0	0	0
c9) Otros Servicios Generales	0	0	0	0	0	0
D. Transferencias, Asignaciones, Subsidios y Otras Ayudas (D=d1+d2+d3+d4+d5+d6+d7+d8+d9)	0	0	0	0	0	0
d1) Transferencias Internas y Asignaciones al Sector Público	0	0	0	0	0	0
d2) Transferencias al Resto del Sector Público	0	0	0	0	0	0
d3) Subsidios y Subvenciones	0	0	0	0	0	0
d4) Ayudas Sociales	0	0	0	0	0	0
d5) Pensiones y Jubilaciones	0	0	0	0	0	0
d6) Transferencias a Fideicomisos, Mandatos y Otros Análogos	0	0	0	0	0	0
d7) Transferencias a la Seguridad Social	0	0	0	0	0	0
d8) Donativos	0	0	0	0	0	0
d9) Transferencias al Exterior	0	0	0	0	0	0
E. Bienes Muebles, Inmuebles e Intangibles (E=e1+e2+e3+e4+e5+e6+e7+e8+e9)	0	0	0	0	0	0
e1) Mobiliario y Equipo de Administración	0	0	0	0	0	0
e2) Mobiliario y Equipo Educativo y Recreativo	0	0	0	0	0	0
e3) Equipo e Instrumental Médico y de Laboratorio	0	0	0	0	0	0
e4) Vehículos y Equipo de Transporte	0	0	0	0	0	0
e5) Equipo de Defensa y Seguridad	0	0	0	0	0	0
e6) Maquinaria, Otros Equipos y Herramientas	0	0	0	0	0	0
e7) Activos Biológicos	0	0	0	0	0	0
e8) Bienes Inmuebles	0	0	0	0	0	0
e9) Activos Intangibles	0	0	0	0	0	0
F. Inversión Pública (F=f1+f2+f3)	714,228	0	714,228	29,861	29,861	684,367
f1) Obra Pública en Bienes de Dominio Público	0	0	0	0	0	0
f2) Obra Pública en Bienes Propios	714,228	0	714,228	29,861	29,861	684,367
f3) Proyectos Productivos y Acciones de Fomento	0	0	0	0	0	0
G. Inversiones Financieras y Otras Provisiones (G=g1+g2+g3+g4+g5+g6+g7)	0	0	0	0	0	0
g1) Inversiones Para el Fomento de Actividades Productivas	0	0	0	0	0	0
g2) Acciones y Participaciones de Capital	0	0	0	0	0	0
g3) Compra de Títulos y Valores	0	0	0	0	0	0
g4) Concesión de Préstamos	0	0	0	0	0	0
g5) Inversiones en Fideicomisos, Mandatos y Otros Análogos	0	0	0	0	0	0
Fideicomiso de Desastres Naturales (Informativo)	0	0	0	0	0	0
g6) Otras Inversiones Financieras	0	0	0	0	0	0
g7) Provisiones para Contingencias y Otras Erogaciones Especiales	0	0	0	0	0	0
H. Participaciones y Aportaciones (H=h1+h2+h3)	0	0	0	0	0	0
h1) Participaciones	0	0	0	0	0	0
h2) Aportaciones	0	0	0	0	0	0
h3) Convenios	0	0	0	0	0	0
I. Deuda Pública (I=i1+i2+i3+i4+i5+i6+i7)	0	0	0	0	0	0
i1) Amortización de la Deuda Pública	0	0	0	0	0	0
i2) Intereses de la Deuda Pública	0	0	0	0	0	0
i3) Comisiones de la Deuda Pública	0	0	0	0	0	0
i4) Gastos de la Deuda Pública	0	0	0	0	0	0
i5) Costo por Coberturas	0	0	0	0	0	0
i6) Apoyos Financieros	0	0	0	0	0	0
i7) Adeudos de Ejercicios Fiscales Anteriores (ADEFAS)	0	0	0	0	0	0

FIDEICOMISO TEATRO MARIANO MATAMOROS (a)
 Estado Analítico del Ejercicio del Presupuesto de Egresos Detallado - LDF
 Clasificación por Objeto del Gasto (Capítulo y Concepto)
 Del 1 de Enero al 31 de Diciembre de 2020 (b)
 (PESOS)

Concepto (c)	Egresos					Subejercicio (e)
	Aprobado (d)	Ampliaciones/ (Reducciones)	Modificado	Devengado	Pagado	
II. Gasto Etiquetado (II=A+B+C+D+E+F+G+H+I)	0	0	0	0	0	0
A. Servicios Personales (A=a1+a2+a3+a4+a5+a6+a7)	0	0	0	0	0	0
a1) Remuneraciones al Personal de Carácter Permanente						
a2) Remuneraciones al Personal de Carácter Transitorio						
a3) Remuneraciones Adicionales y Especiales						
a4) Seguridad Social						
a5) Otras Prestaciones Sociales y Económicas						
a6) Previsiones						
a7) Pago de Estímulos a Servidores Públicos						
B. Materiales y Suministros (B=b1+b2+b3+b4+b5+b6+b7+b8+b9)	0	0	0	0	0	0
b1) Materiales de Administración, Emisión de Documentos y Artículos Oficiales						
b2) Alimentos y Utensilios						
b3) Materias Primas y Materiales de Producción y Comercialización						
b4) Materiales y Artículos de Construcción y de Reparación						
b5) Productos Químicos, Farmacéuticos y de Laboratorio						
b6) Combustibles, Lubricantes y Aditivos						
b7) Vestuario, Blancos, Prendas de Protección y Artículos Deportivos						
b8) Materiales y Suministros Para Seguridad						
b9) Herramientas, Refacciones y Accesorios Menores						
C. Servicios Generales (C=c1+c2+c3+c4+c5+c6+c7+c8+c9)	0	0	0	0	0	0
c1) Servicios Básicos						
c2) Servicios de Arrendamiento						
c3) Servicios Profesionales, Científicos, Técnicos y Otros Servicios						
c4) Servicios Financieros, Bancarios y Comerciales						
c5) Servicios de Instalación, Reparación, Mantenimiento y Conservación						
c6) Servicios de Comunicación Social y Publicidad						
c7) Servicios de Traslado y Viáticos						
c8) Servicios Oficiales						
c9) Otros Servicios Generales						
D. Transferencias, Asignaciones, Subsidios y Otras Ayudas (D=d1+d2+d3+d4+d5+d6+d7+d8+d9)	0	0	0	0	0	0
d1) Transferencias Internas y Asignaciones al Sector Público						
d2) Transferencias al Resto del Sector Público						
d3) Subsidios y Subvenciones						
d4) Ayudas Sociales						
d5) Pensiones y Jubilaciones						
d6) Transferencias a Fideicomisos, Mandatos y Otros Análogos						
d7) Transferencias a la Seguridad Social						
d8) Donativos						
d9) Transferencias al Exterior						
E. Bienes Muebles, Inmuebles e Intangibles (E=e1+e2+e3+e4+e5+e6+e7+e8+e9)	0	0	0	0	0	0
e1) Mobiliario y Equipo de Administración						
e2) Mobiliario y Equipo Educativo y Recreativo						
e3) Equipo e Instrumental Médico y de Laboratorio						
e4) Vehículos y Equipo de Transporte						
e5) Equipo de Defensa y Seguridad						
e6) Maquinaria, Otros Equipos y Herramientas						
e7) Activos Biológicos						
e8) Bienes Inmuebles						
e9) Activos Intangibles						
F. Inversión Pública (F=f1+f2+f3)	0	0	0	0	0	0
f1) Obra Pública en Bienes de Dominio Público						
f2) Obra Pública en Bienes Propios						
f3) Proyectos Productivos y Acciones de Fomento						
G. Inversiones Financieras y Otras Provisiones (G=g1+g2+g3+g4+g5+g6+g7)	0	0	0	0	0	0
g1) Inversiones Para el Fomento de Actividades Productivas						
g2) Acciones y Participaciones de Capital						
g3) Compra de Títulos y Valores						
g4) Concesión de Préstamos						
g5) Inversiones en Fideicomisos, Mandatos y Otros Análogos						
g6) Fideicomiso de Desastres Naturales (Informativo)						
g7) Otras Inversiones Financieras						
g8) Provisiones para Contingencias y Otras Erogaciones Especiales						
H. Participaciones y Aportaciones (H=h1+h2+h3)	0	0	0	0	0	0
h1) Participaciones						
h2) Aportaciones						
h3) Convenios						
I. Deuda Pública (I=i1+i2+i3+i4+i5+i6+i7)	0	0	0	0	0	0
i1) Amortización de la Deuda Pública						
i2) Intereses de la Deuda Pública						
i3) Comisiones de la Deuda Pública						
i4) Gastos de la Deuda Pública						
i5) Costo por Coberturas						
i6) Apoyos Financieros						
i7) Adeudos de Ejercicios Fiscales Anteriores (ADEFAS)						
III. Total de Egresos (III = I + II)	989,788	0	989,788	150,508	150,508	839,280

Bajo protesta de decir verdad declaramos que los Estados Financieros y sus notas, son razonablemente correctos y responsabilidad del emisor

Arq. Antonio Becerril
 Secretario Técnico del Fideicomiso.

C. P. Melchor Aburto Garcia
 Contador.

FIDEICOMISO TEATRO MARIANO MATAMOROS (a)
Estado Analítico del Ejercicio del Presupuesto de Egresos Detallado - LDF
Clasificación Administrativa
Del 1 de Enero al 31 de Diciembre de 2020 (b)
(PESOS)

Concepto (c)	Egresos					Subejercicio (e)
	Aprobado (d)	Ampliaciones/ (Reducciones)	Modificado	Devengado	Pagado	
I. Gasto No Etiquetado (I=A+B+C+D+E+F+G+H)	16,381,977	0	16,381,977	150,508	150,508	16,231,468
CONSTRUCCIÓN Y EQUIPAMIENTO DEL TEATRO	16,381,977	0	16,381,977	150,508	150,508	16,231,468
CONSTRUCCIÓN DEL EDIFICIO ANEXO	0	0	0	0	0	0
REHABILITACIÓN CASA ANEXA	0	0	0	0	0	0
						0
						0
						0
						0
						0
						0
II. Gasto Etiquetado (II=A+B+C+D+E+F+G+H)	0	0	0	0	0	0
CONSTRUCCIÓN Y EQUIPAMIENTO DEL TEATRO	0	0	0	0	0	0
MARIANO MATAMOROS	0	0	0	0	0	0
CONSTRUCCIÓN DEL EDIFICIO ANEXO	0	0	0	0	0	0
REHABILITACIÓN CASA ANEXA	0	0	0	0	0	0
						0
						0
						0
						0
						0
III. Total de Egresos (III = I + II)	16,381,977	0	16,381,977	150,508	150,508	16,231,468

Bajo protesta de decir verdad declaramos que los Estados Financieros y sus notas, son razonablemente correctos y responsabilidad del emisor

Arq. Antonio Becerril

Secretario Técnico del Fideicomiso.


C. P. Melchor Áburto García


Contador.

FIDEICOMISO TEATRO MARIANO MATAMOROS (a)
Estado Analítico del Ejercicio del Presupuesto de Egresos Detallado - LDF
Clasificación Funcional (Finalidad y Función)
Del 1 de Enero al 31 de Diciembre de 2020 (b)
(PESOS)

Concepto (c)	Egresos					Subejercicio (e)
	Aprobado (d)	Ampliaciones/ (Reducciones)	Modificado	Devengado	Pagado	
I. Gasto No Etiquetado (I=A+B+C+D)	16,381,977	0	16,381,977	150,508	150,508	16,231,468
A. Gobierno (A=a1+a2+a3+a4+a5+a6+a7+a8)	0	0	0	0	0	0
a1) Legislación	0	0	0	0	0	0
a2) Justicia	0	0	0	0	0	0
a3) Coordinación de la Política de Gobierno	0	0	0	0	0	0
a4) Relaciones Exteriores	0	0	0	0	0	0
a5) Asuntos Financieros y Hacendarios	0	0	0	0	0	0
a6) Seguridad Nacional	0	0	0	0	0	0
a7) Asuntos de Orden Público y de Seguridad Interior	0	0	0	0	0	0
a8) Otros Servicios Generales	0	0	0	0	0	0
B. Desarrollo Social (B=b1+b2+b3+b4+b5+b6+b7)	16,381,977	0	16,381,977	150,508	150,508	16,231,468
b1) Protección Ambiental	0	0	0	0	0	0
b2) Vivienda y Servicios a la Comunidad	0	0	0	0	0	0
b3) Salud	0	0	0	0	0	0
b4) Recreación, Cultura y Otras Manifestaciones Sociales	16,381,977	0	16,381,977	150,508	150,508	16,231,468
b5) Educación	0	0	0	0	0	0
b6) Protección Social	0	0	0	0	0	0
b7) Otros Asuntos Sociales	0	0	0	0	0	0
C. Desarrollo Económico (C=c1+c2+c3+c4+c5+c6+c7+c8+c9)	0	0	0	0	0	0
c1) Asuntos Económicos, Comerciales y Laborales en General	0	0	0	0	0	0
c2) Agropecuaria, Silvicultura, Pesca y Caza	0	0	0	0	0	0
c3) Combustibles y Energía	0	0	0	0	0	0
c4) Minería, Manufacturas y Construcción	0	0	0	0	0	0
c5) Transporte	0	0	0	0	0	0
c6) Comunicaciones	0	0	0	0	0	0
c7) Turismo	0	0	0	0	0	0
c8) Ciencia, Tecnología e Innovación	0	0	0	0	0	0
c9) Otras Industrias y Otros Asuntos Económicos	0	0	0	0	0	0
D. Otras No Clasificadas en Funciones Anteriores (D=d1+d2+d3+d4)	0	0	0	0	0	0
d1) Transacciones de la Deuda Pública / Costo Financiero de la Deuda	0	0	0	0	0	0
d2) Transferencias, Participaciones y Aportaciones Entre Diferentes Niveles y Ordenes de Gobierno	0	0	0	0	0	0
d3) Saneamiento del Sistema Financiero	0	0	0	0	0	0
d4) Adeudos de Ejercicios Fiscales Anteriores	0	0	0	0	0	0
II. Gasto Etiquetado (II=A+B+C+D)	0	0	0	0	0	0
A. Gobierno (A=a1+a2+a3+a4+a5+a6+a7+a8)	0	0	0	0	0	0
a1) Legislación	0	0	0	0	0	0
a2) Justicia	0	0	0	0	0	0
a3) Coordinación de la Política de Gobierno	0	0	0	0	0	0
a4) Relaciones Exteriores	0	0	0	0	0	0
a5) Asuntos Financieros y Hacendarios	0	0	0	0	0	0
a6) Seguridad Nacional	0	0	0	0	0	0
a7) Asuntos de Orden Público y de Seguridad Interior	0	0	0	0	0	0
a8) Otros Servicios Generales	0	0	0	0	0	0
B. Desarrollo Social (B=b1+b2+b3+b4+b5+b6+b7)	0	0	0	0	0	0
b1) Protección Ambiental	0	0	0	0	0	0
b2) Vivienda y Servicios a la Comunidad	0	0	0	0	0	0
b3) Salud	0	0	0	0	0	0
b4) Recreación, Cultura y Otras Manifestaciones Sociales	0	0	0	0	0	0
b5) Educación	0	0	0	0	0	0
b6) Protección Social	0	0	0	0	0	0
b7) Otros Asuntos Sociales	0	0	0	0	0	0
C. Desarrollo Económico (C=c1+c2+c3+c4+c5+c6+c7+c8+c9)	0	0	0	0	0	0
c1) Asuntos Económicos, Comerciales y Laborales en General	0	0	0	0	0	0
c2) Agropecuaria, Silvicultura, Pesca y Caza	0	0	0	0	0	0
c3) Combustibles y Energía	0	0	0	0	0	0
c4) Minería, Manufacturas y Construcción	0	0	0	0	0	0
c5) Transporte	0	0	0	0	0	0
c6) Comunicaciones	0	0	0	0	0	0
c7) Turismo	0	0	0	0	0	0
c8) Ciencia, Tecnología e Innovación	0	0	0	0	0	0
c9) Otras Industrias y Otros Asuntos Económicos	0	0	0	0	0	0
D. Otras No Clasificadas en Funciones Anteriores (D=d1+d2+d3+d4)	0	0	0	0	0	0
d1) Transacciones de la Deuda Pública / Costo Financiero de la Deuda	0	0	0	0	0	0
d2) Transferencias, Participaciones y Aportaciones Entre Diferentes Niveles y Ordenes de Gobierno	0	0	0	0	0	0
d3) Saneamiento del Sistema Financiero	0	0	0	0	0	0
d4) Adeudos de Ejercicios Fiscales Anteriores	0	0	0	0	0	0
III. Total de Egresos (III = I + II)	16,381,977	0	16,381,977	150,508	150,508	16,231,468

Bajo protesta de decir verdad declaramos que los Estados Financieros y sus notas, son razonablemente correctos y responsabilidad del emisor


 Arq. Antonio Beceril
 Secretario Técnico del Fideicomiso.


 C. P. Melchor Aburto Garcia
 Contador.


FIDEICOMISO TEATRO MARIANO MATAMOROS (a)
 Estado Analítico del Ejercicio del Presupuesto de Egresos Detallado - LDF
 Clasificación de Servicios Personales por Categoría
 Del 1 de Enero al 31 de Diciembre de 2020 (b)
 (PESOS)

Concepto (c)	Egresos					Subejercicio (e)
	Aprobado (d)	Ampliaciones/ (Reducciones)	Modificado	Devengado	Pagado	
I. Gasto No Etiquetado (I=A+B+C+D+E+F)	0	0	0	0	0	0
A. Personal Administrativo y de Servicio Público			0			0
B. Magisterio			0			0
C. Servicios de Salud (C=c1+c2)	0	0	0	0	0	0
c1) Personal Administrativo			0			0
c2) Personal Médico, Paramédico y afin			0			0
D. Seguridad Pública			0			0
E. Gastos asociados a la implementación de nuevas leyes federales o reformas a las mismas (E = e1 + e2)	0	0	0	0	0	0
e1) Nombre del Programa o Ley 1			0			0
e2) Nombre del Programa o Ley 2			0			0
F. Sentencias laborales definitivas			0			0
II. Gasto Etiquetado (II=A+B+C+D+E+F)	0	0	0	0	0	0
A. Personal Administrativo y de Servicio Público			0			0
B. Magisterio			0			0
C. Servicios de Salud (C=c1+c2)	0	0	0	0	0	0
c1) Personal Administrativo			0			0
c2) Personal Médico, Paramédico y afin			0			0
D. Seguridad Pública			0			0
E. Gastos asociados a la implementación de nuevas leyes federales o reformas a las mismas (E = e1 + e2)	0	0	0	0	0	0
e1) Nombre del Programa o Ley 1			0			0
e2) Nombre del Programa o Ley 2			0			0
F. Sentencias laborales definitivas			0			0
III. Total del Gasto en Servicios Personales (III = I + II)	0	0	0	0	0	0

Bajo protesta de decir verdad declaramos que los Estados Financieros y sus notas, son razonablemente correctos y responsabilidad del emisor


 Arq. Antonio Becerril

Secretario Técnico del Fideicomiso.


 C. P. Melchor Aburto García

Contador.

FIDEICOMISO TEATRO MARIANO MATAMOROS (a)
 Proyecciones de Ingresos - LDF
 (PESOS)
 (CIFRAS NOMINALES)

Concepto (b)	Año en Cuestión 2021 (de iniciativa de Ley) (c)	2022 (d)	2023 (d)	2024 (d)	2025 (d)	2026 (d)
1. Ingresos de Libre Disposición (1=A+B+C+D+E+F+G+H+I+J+K+L)	0	0	0	0	0	0
A. Impuestos	0	0	0	0	0	0
B. Cuotas y Aportaciones de Seguridad Social	0	0	0	0	0	0
C. Contribuciones de Mejoras	0	0	0	0	0	0
D. Derechos	0	0	0	0	0	0
E. Productos	0	0	0	0	0	0
F. Aprovechamientos	0	0	0	0	0	0
G. Ingresos por Venta de Bienes y Prestación de Servicios	0	0	0	0	0	0
H. Participaciones	0	0	0	0	0	0
I. Incentivos Derivados de la Colaboración Fiscal	0	0	0	0	0	0
J. Transferencias y Asignaciones	0	0	0	0	0	0
K. Convenios	0	0	0	0	0	0
L. Otros Ingresos de Libre Disposición	0	0	0	0	0	0
2. Transferencias Federales Etiquetadas (2=A+B+C+D+E)	0	0	0	0	0	0
A. Aportaciones	0	0	0	0	0	0
B. Convenios	0	0	0	0	0	0
C. Fondos Distintos de Aportaciones	0	0	0	0	0	0
D. Transferencias, Asignaciones, Subsidios y Subvenciones, y Pensiones y Jubilaciones	0	0	0	0	0	0
E. Otras Transferencias Federales Etiquetadas	0	0	0	0	0	0
3. Ingresos Derivados de Financiamientos (3=A)	0	0	0	0	0	0
A. Ingresos Derivados de Financiamientos	0	0	0	0	0	0
4. Total de Ingresos Proyectados (4=1+2+3)	0	0	0	0	0	0
Datos Informativos						
1. Ingresos Derivados de Financiamientos con Fuente de Pago de Recursos de Libre Disposición	0	0	0	0	0	0
2. Ingresos derivados de Financiamientos con Fuente de Pago de Transferencias Federales Etiquetadas	0	0	0	0	0	0
3. Ingresos Derivados de Financiamiento (3 = 1 + 2)	0	0	0	0	0	0

Bajo protesta de decir verdad declaramos que los Estados Financieros y sus notas, son razonablemente correctos y responsabilidad del emisor


Arq. Antonio Becerril
 Secretario Técnico del Fideicomiso.

C. P. Melchor Alburto García
 Contador.

FIDEICOMISO TEATRO MARIANO MATAMOROS (a)						
Proyecciones de Egresos - LDF						
(PESOS)						
(CIFRAS NOMINALES)						
Concepto (b)	Año en Cuestión					
	2021 (de proyecto de presupuesto) (c)	2022 (d)	2023 (d)	2024 (d)	2025 (d)	2026 (d)
1. Gasto No Etiquetado (1=A+B+C+D+E+F+G+H+I)	0	0	0	0	0	0
A. Servicios Personales	0	0	0	0	0	0
B. Materiales y Suministros	0	0	0	0	0	0
C. Servicios Generales	0	0	0	0	0	0
D. Transferencias, Asignaciones, Subsidios y Otras Ayudas	0	0	0	0	0	0
E. Bienes Muebles, Inmuebles e Intangibles	0	0	0	0	0	0
F. Inversión Pública	0	0	0	0	0	0
G. Inversiones Financieras y Otras Provisiones	0	0	0	0	0	0
H. Participaciones y Aportaciones	0	0	0	0	0	0
I. Deuda Pública	0	0	0	0	0	0
2. Gasto Etiquetado (2=A+B+C+D+E+F+G+H+I)	0	0	0	0	0	0
A. Servicios Personales	0	0	0	0	0	0
B. Materiales y Suministros	0	0	0	0	0	0
C. Servicios Generales	0	0	0	0	0	0
D. Transferencias, Asignaciones, Subsidios y Otras Ayudas	0	0	0	0	0	0
E. Bienes Muebles, Inmuebles e Intangibles	0	0	0	0	0	0
F. Inversión Pública	0	0	0	0	0	0
G. Inversiones Financieras y Otras Provisiones	0	0	0	0	0	0
H. Participaciones y Aportaciones	0	0	0	0	0	0
I. Deuda Pública	0	0	0	0	0	0
3. Total de Egresos Projectados (3 = 1 + 2)	0	0	0	0	0	0

Bajo protesta de decir verdad declaramos que los Estados Financieros y sus notas, son razonablemente correctos y responsabilidad del emisor



 Arq. Antonio Becerril
 Secretario Técnico del Fideicomiso.


 C. P. Melchor Aburto Garcia
 Contador.

FIDEICOMISO TEATRO MARIANO MATAMOROS (a)						
Resultados de Ingresos - LDF						
(PESOS)						
Concepto (b)	2015 (c)	2016 (c)	2017 (c)	2018 (c)	2019 (c)	2020 (d)
1. Ingresos de Libre Disposición (1=A+B+C+D+E+F+G+H+I+J+K+L)	0	0	0	0	0	0
A. Impuestos	0	0	0	0	0	0
B. Cuotas y Aportaciones de Seguridad Social	0	0	0	0	0	0
C. Contribuciones de Mejoras	0	0	0	0	0	0
D. Derechos	0	0	0	0	0	0
E. Productos	0	0	0	0	0	0
F. Aprovechamientos	0	0	0	0	0	0
G. Ingresos por Venta de Bienes y Prestación de Servicios	0	0	0	0	0	0
H. Participaciones	0	0	0	0	0	0
I. Incentivos Derivados de la Colaboración Fiscal	0	0	0	0	0	0
J. Transferencias y Asignaciones	0	0	0	0	0	0
K. Convenios	0	0	0	0	0	0
L. Otros Ingresos de Libre Disposición	0	0	0	0	0	0
2. Transferencias Federales Etiquetadas (2=A+B+C+D+E)	0	0	0	0	0	0
A. Aportaciones	0	0	0	0	0	0
B. Convenios	0	0	0	0	0	0
C. Fondos Distintos de Aportaciones	0	0	0	0	0	0
D. Transferencias, Asignaciones, Subsidios y Subvenciones, y Pensiones y Jubilaciones	0	0	0	0	0	0
E. Otras Transferencias Federales Etiquetadas	0	0	0	0	0	0
3. Ingresos Derivados de Financiamientos (3=A)	0	0	0	0	0	0
A. Ingresos Derivados de Financiamientos	0	0	0	0	0	0
4. Total de Resultados de Ingresos (4=1+2+3)	0	0	0	0	0	0
Datos Informativos						
1. Ingresos Derivados de Financiamientos con Fuente de Pago de Recursos de Libre Disposición	0	0	0	0	0	0
2. Ingresos derivados de Financiamientos con Fuente de Pago de Transferencias Federales Etiquetadas	0	0	0	0	0	0
3. Ingresos Derivados de Financiamiento (3 = 1 + 2)	0	0	0	0	0	0

Bajo protesta de decir verdad declaramos que los Estados Financieros y sus notas, son razonablemente correctos y responsabilidad del emisor


 Arq. Antonio Becerril
 Secretario Técnico del Fideicomiso.


 C. P. Melchor Aburto García
 Contador.

FIDEICOMISO TEATRO MARIANO MATAMOROS (a)						
Resultados de Egresos - LDF						
(PESOS)						
Concepto (b)	2015 (c)	2016 (c)	2017 (c)	2018 (c)	2019 (c)	2020 (d)
1. Gasto No Etiquetado (1=A+B+C+D+E+F+G+H+I)	0	0	0	0	0	0
A. Servicios Personales	0	0	0	0	0	0
B. Materiales y Suministros	0	0	0	0	0	0
C. Servicios Generales	0	0	0	0	0	0
D. Transferencias, Asignaciones, Subsidios y Otras Ayudas	0	0	0	0	0	0
E. Bienes Muebles, Inmuebles e Intangibles	0	0	0	0	0	0
F. Inversión Pública	0	0	0	0	0	0
G. Inversiones Financieras y Otras Provisiones	0	0	0	0	0	0
H. Participaciones y Aportaciones	0	0	0	0	0	0
I. Deuda Pública	0	0	0	0	0	0
2. Gasto Etiquetado (2=A+B+C+D+E+F+G+H+I)	0	0	0	0	0	0
A. Servicios Personales	0	0	0	0	0	0
B. Materiales y Suministros	0	0	0	0	0	0
C. Servicios Generales	0	0	0	0	0	0
D. Transferencias, Asignaciones, Subsidios y Otras Ayudas	0	0	0	0	0	0
E. Bienes Muebles, Inmuebles e Intangibles	0	0	0	0	0	0
F. Inversión Pública	0	0	0	0	0	0
G. Inversiones Financieras y Otras Provisiones	0	0	0	0	0	0
H. Participaciones y Aportaciones	0	0	0	0	0	0
I. Deuda Pública	0	0	0	0	0	0
3. Total del Resultado de Egresos (3=1+2)	0	0	0	0	0	0

Bajo protesta de decir verdad declaramos que los Estados Financieros y sus notas, son razonablemente correctos y responsabilidad del emisor


Arq. Antonio Becerril

Secretario Técnico del Fideicomiso.


C. P. Melchor Aburto Garcia

Contador.


FIDEICOMISO TEATRO MARIANO MATAMOROS (a)
Informe sobre Estudios Actuariales - LDF

	Pensiones y jubilaciones	Salud	Riesgos de trabajo	Invalidez y vida	Otras prestaciones sociales
<p>Tipo de Sistema Prestación laboral o Fondo general para trabajadores del estado o municipio Beneficio definido, Contribución definida o Mixto</p> <p>Población afiliada Activos Edad máxima Edad mínima Edad promedio Pensionados y Jubilados Edad máxima Edad mínima Edad promedio Beneficiarios Promedio de años de servicio (trabajadores activos) Aportación individual al plan de pensión como % del salario Aportación del ente público al plan de pensión como % del salario Crecimiento esperado de los pensionados y jubilados (como %) Crecimiento esperado de los activos (como %) Edad de Jubilación o Pensión Esperanza de vida</p> <p>Ingresos del Fondo Ingresos Anuales al Fondo de Pensiones</p> <p>Nómina anual Activos Pensionados y Jubilados Beneficiarios de Pensionados y Jubilados</p> <p>Monto mensual por pensión Máximo Mínimo Promedio</p> <p>Monto de la reserva</p> <p>Valor presente de las obligaciones Pensiones y Jubilaciones en curso de pago Generación actual Generaciones futuras</p> <p>Valor presente de las contribuciones asociadas a los sueldos futuros de cotización X% Generación actual Generaciones futuras</p> <p>Valor presente de aportaciones futuras Generación actual Generaciones futuras Otros Ingresos</p> <p>Déficit/superávit actuarial Generación actual Generaciones futuras</p> <p>Periodo de suficiencia Año de descapitalización Tasa de rendimiento</p> <p>Estudio actuarial Año de elaboración del estudio actuarial Empresa que elaboró el estudio actuarial</p>					

Bajo protesta de decir verdad declaramos que los Estados Financieros y sus notas, son razonablemente correctos y responsabilidad del emisor


Arq. Antonio Becerril

Secretario Técnico del Fideicomiso.


C. P. Melchor Aburto Garcia

Contador.