



FIDEICOMISO TEATRO MARIANO MATAMOROS
MICHOACAN DE OCAMPO
Estado Analítico de Ingresos
Del 01/ene./2019 Al 31/dic./2019



Teatro Mariano Matamoros

Fecha y 20/ene./2020
 hora de Impresión 04:33 p. m.


H:\E-SubP\IngresosRB_CP
 _2019

Rubros de los Ingresos	Ingreso				Diferencia (6=5-1)
	Estimado (1)	Ampliaciones / (Reducciones) (2)	Modificado (3=1+2)	Devengados (4)	
IMPUESTOS	\$0.00	\$0.00	\$0.00	\$0.00	0.00
CUOTAS Y APORTACIONES DE SEGURIDAD SOCIAL	\$0.00	\$0.00	\$0.00	\$0.00	0.00
CONTRIBUCIONES DE MEJORAS	\$0.00	\$0.00	\$0.00	\$0.00	0.00
DERECHOS	\$0.00	\$0.00	\$0.00	\$0.00	0.00
PRODUCTOS	\$0.00	\$0.00	\$0.00	\$0.00	0.00
APROVECHAMIENTOS	\$0.00	\$0.00	\$0.00	\$0.00	0.00
INGRESOS POR VENTA DE BIENES, PRESTACIÓN DE SERVICIOS	\$60,000.00	\$6,470.31	\$66,470.31	\$66,470.31	6,470.31
PARTICIPACIONES, APORTACIONES, CONVENIOS, INCENTIVOS I	\$0.00	\$0.00	\$0.00	\$0.00	0.00
TRANSFERENCIAS, ASIGNACIONES, SUBSIDIOS Y SUBVENCIÓN	\$0.00	\$0.00	\$0.00	\$0.00	0.00
INGRESOS DERIVADOS DE FINANCIAMIENTOS	\$0.00	\$0.00	\$0.00	\$0.00	0.00
Total	\$60,000.00	\$6,470.31	\$66,470.31	\$66,470.31	6,470.31
Ingresos Excedentes					

Estado Analítico de Ingresos por Fuente de Financiamiento	Ingreso				Diferencia (6=5-1)
	Estimado (1)	Ampliaciones / (Reducciones) (2)	Modificado (3=1+2)	Devengados (4)	
IMPUESTOS	\$0.00	\$0.00	\$0.00	\$0.00	0.00
CUOTAS Y APORTACIONES DE SEGURIDAD SOCIAL	\$0.00	\$0.00	\$0.00	\$0.00	0.00
CONTRIBUCIONES DE MEJORAS	\$0.00	\$0.00	\$0.00	\$0.00	0.00
DERECHOS	\$0.00	\$0.00	\$0.00	\$0.00	0.00
PRODUCTOS	\$0.00	\$0.00	\$0.00	\$0.00	0.00
APROVECHAMIENTOS	\$0.00	\$0.00	\$0.00	\$0.00	0.00
PARTICIPACIONES, APORTACIONES, CONVENIOS, INCENTIVOS	\$0.00	\$0.00	\$0.00	\$0.00	0.00
TRANSFERENCIAS, ASIGNACIONES, SUBSIDIOS Y SUBVENCIÓN	\$0.00	\$0.00	\$0.00	\$0.00	0.00
Total	\$60,000.00	\$6,470.31	\$66,470.31	\$66,470.31	6,470.31
Ingresos Excedentes					

Ingresos del Poder Ejecutivo Federal o Estatal y de los Municipios	Ingreso				Diferencia (6=5-1)
	Estimado (1)	Ampliaciones / (Reducciones) (2)	Modificado (3=1+2)	Devengados (4)	
IMPUESTOS	\$0.00	\$0.00	\$0.00	\$0.00	0.00
CUOTAS Y APORTACIONES DE SEGURIDAD SOCIAL	\$0.00	\$0.00	\$0.00	\$0.00	0.00
CONTRIBUCIONES DE MEJORAS	\$0.00	\$0.00	\$0.00	\$0.00	0.00
DERECHOS	\$0.00	\$0.00	\$0.00	\$0.00	0.00
PRODUCTOS	\$0.00	\$0.00	\$0.00	\$0.00	0.00
APROVECHAMIENTOS	\$0.00	\$0.00	\$0.00	\$0.00	0.00
PARTICIPACIONES, APORTACIONES, CONVENIOS, INCENTIVOS	\$0.00	\$0.00	\$0.00	\$0.00	0.00
TRANSFERENCIAS, ASIGNACIONES, SUBSIDIOS Y SUBVENCIÓN	\$0.00	\$0.00	\$0.00	\$0.00	0.00
Total	\$60,000.00	\$6,470.31	\$66,470.31	\$66,470.31	6,470.31
Ingresos Excedentes					

Ingresos Derivados de Financiamiento	Ingreso				Diferencia (6=5-1)
	Estimado (1)	Ampliaciones / (Reducciones) (2)	Modificado (3=1+2)	Devengados (4)	
IMPUESTOS	\$0.00	\$0.00	\$0.00	\$0.00	0.00
CUOTAS Y APORTACIONES DE SEGURIDAD SOCIAL	\$0.00	\$0.00	\$0.00	\$0.00	0.00
CONTRIBUCIONES DE MEJORAS	\$0.00	\$0.00	\$0.00	\$0.00	0.00
DERECHOS	\$0.00	\$0.00	\$0.00	\$0.00	0.00
PRODUCTOS	\$0.00	\$0.00	\$0.00	\$0.00	0.00
APROVECHAMIENTOS	\$0.00	\$0.00	\$0.00	\$0.00	0.00
INGRESOS POR VENTA DE BIENES, PRESTACIÓN DE SERVICIO	\$60,000.00	\$6,470.31	\$66,470.31	\$66,470.31	6,470.31
PARTICIPACIONES, ASIGNACIONES, SUBSIDIOS Y SUBVENCIÓN	\$0.00	\$0.00	\$0.00	\$0.00	0.00
Total	\$60,000.00	\$6,470.31	\$66,470.31	\$66,470.31	6,470.31
Ingresos Excedentes					



Arq. Antonio Becerril
Secretario Técnico del Comité del Fideicomiso



C.P. Melchor Abuffo García
Contador

“Bajo protesta de decir verdad declaramos que los Estados Financieros y sus notas, son razonablemente correctos y son responsabilidad del emisor”.

Estado Analítico del Ejercicio del Presupuesto por Capítulo del Gasto Del 01/ene./2019 Al 31/dic./2019

Fecha y hora de Impresión 20/ene./2020 04:34 p. m.

Rep: supervisor
 rptEstadoAnaliticoPresupuestoEgresos

Ejercicio del Presupuesto		Egresos Aprobado	Ampliaciones / (Reducciones)	Egresos Modificado	Egresos Comprometido	Egresos Devengado	Egresos Ejercido	Pagado	Subejercicio
30000	SERVICIOS GENERALES	\$155,560.00	\$120,000.00	\$275,560.00	\$102,100.87	\$102,100.87	\$102,100.87	\$102,100.87	\$173,459.13
33000	SERVICIOS PROFESIONALES, CIENTIFICOS, TI	\$0.00	\$120,000.00	\$120,000.00	\$0.00	\$0.00	\$0.00	\$0.00	\$120,000.00
33100	SERVICIOS LEGALES, DE CONTABILIDAD, AUI	\$0.00	\$120,000.00	\$120,000.00	\$0.00	\$0.00	\$0.00	\$0.00	\$120,000.00
33104	Otras asesorías para la operación de programas.	\$0.00	\$120,000.00	\$120,000.00	\$0.00	\$0.00	\$0.00	\$0.00	\$120,000.00
34000	SERVICIOS FINANCIEROS, BANCARIOS Y COM	\$115,560.00	\$0.00	\$115,560.00	\$102,100.87	\$102,100.87	\$102,100.87	\$102,100.87	\$13,459.13
34100	SERVICIOS FINANCIEROS Y BANCARIOS	\$115,560.00	\$0.00	\$115,560.00	\$102,100.87	\$102,100.87	\$102,100.87	\$102,100.87	\$13,459.13
34101	Servicios financieros y bancarios.	\$115,560.00	\$0.00	\$115,560.00	\$102,100.87	\$102,100.87	\$102,100.87	\$102,100.87	\$13,459.13
35000	SERVICIOS DE INSTALACION, REPARACION, M	\$40,000.00	\$0.00	\$40,000.00	\$0.00	\$0.00	\$0.00	\$0.00	\$40,000.00
35700	INSTALACIÓN, REPARACIÓN Y MANTENIMIENTOS	\$40,000.00	\$0.00	\$40,000.00	\$0.00	\$0.00	\$0.00	\$0.00	\$40,000.00
35701	Mantenimiento y conservación de maquinaria y eq	\$40,000.00	\$0.00	\$40,000.00	\$0.00	\$0.00	\$0.00	\$0.00	\$40,000.00
60000	INVERSION PUBLICA	\$511,464.20	\$0.00	\$511,464.20	\$265,717.96	\$168,349.62	\$168,349.62	\$168,349.62	\$343,114.58
62000	OBRA PUBLICA EN BIENES PROPIOS	\$511,464.20	\$0.00	\$511,464.20	\$265,717.96	\$168,349.62	\$168,349.62	\$168,349.62	\$343,114.58
62200	Edificación no habitacional	\$511,464.20	\$0.00	\$511,464.20	\$265,717.96	\$168,349.62	\$168,349.62	\$168,349.62	\$343,114.58
62207	Edificios, sitios y monumentos históricos y artístico	\$511,464.20	\$0.00	\$511,464.20	\$265,717.96	\$168,349.62	\$168,349.62	\$168,349.62	\$343,114.58
99101	Adeudos de Ejercicios Fiscales Anteriores.	\$11,907,742.62	-\$120,000.00	\$11,787,742.62	\$0.00	\$0.00	\$0.00	\$0.00	\$11,787,742.62
Total		\$12,574,766.82	\$0.00	\$12,574,766.82	\$367,818.83	\$270,450.49	\$270,450.49	\$270,450.49	\$12,304,316.00

Arq. Antonio Becerril
 Secretario Técnico del Comité del Fideicomiso

C.P. Melchor Aburto Garcia
 Contador

"Bajo protesta de decir verdad declaramos que los Estados Financieros y sus notas, son razonablemente correctos y son responsabilidad del emisor".

Estado Analítico del Ejercicio Presupuesto de Egresos

Rfp_supervisor
 rptEstadoPresupuestoEgresos_UA3

Clasificación Administrativa
 | Del 01/ene./2019 Al 31/dic./2019

Fecha y 20/ene./2020
 hora de Impresión 04:37 p. m.

Concepto	Egresos					Subejercicio 6 = (3 - 4)
	Aprobado 1	Ampliaciones / (Reducciones) 2	Modificado 3=(1+2)	Devengado 4	Pagado 5	

100 FIDEICOMISO TEATRO MARIANO MATAMOROS

101 CONSTRUCCIÓN Y EQUIPAMIENTO DEL TEATRO MARIAN	\$12,574,766.82	\$0.00	\$12,574,766.82	\$270,450.49	\$270,450.49	\$12,304,316.33
FIDEICOMISO TEATRO MARIANO MATAMOROS	\$12,574,766.82	\$0.00	\$12,574,766.82	\$270,450.49	\$270,450.49	\$12,304,316.33
Total Final	\$12,574,766.82	\$0.00	\$12,574,766.82	\$270,450.49	\$270,450.49	\$12,304,316.33

Atq. Antonio Becerril

Secretario Técnico del Comité del Fideicomiso

C.P. Melchor Abuito Garcia
 Contador

"Bajo protesta de decir verdad declaramos que los Estados Financieros y sus notas, son razonablemente correctos y son responsabilidad del emisor".


Estado Analítico del Ejercicio Presupuesto de Egresos
Clasificación Económica (por Tipo de Gasto)

RptEstadoPresupuestoEgresos_CL2

Fecha y hora de Impresión 20/ene./2020 04:38 p. m.

Del 01/ene./2019 Al 31/dic./2019

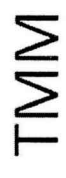
Concepto	Egresos			Pagado	Subejercicio
	Aprobado	Ampliaciones / (Reducciones)	Modificado		
1 Gasto Corriente	\$155,560.00	\$120,000.00	\$275,560.00	\$102,100.87	\$173,459.13
2 Gasto de Capital	\$511,464.20	\$0.00	\$511,464.20	\$168,349.62	\$343,114.58
3 Amortización de la deuda y disminución de pasivos	\$11,907,742.62	-\$120,000.00	\$11,787,742.62	\$0.00	\$11,787,742.62
Total	\$12,574,766.82	\$0.00	\$12,574,766.82	\$270,450.49	\$12,304,316.33


 Arq. Antonio Becerril
 Secretario Técnico del Comité del Fideicomiso


 C.P. Melchor Aburto Garcia
 Contador



FIDEICOMISO TEATRO MARIANO MATAMOROS
MICHOACAN DE OCAMPO




Teatro Mariano Matamoros

Estado Analítico del Ejercicio Presupuesto de Egresos
Clasificación por Objeto del Gasto (Capítulo y Concepto)

Fecha y hora de Impresión: 20/ene./2020 04:40 p. m.

H:\Ejercicio\Presupuesto\Egresos_CP_CT
 Del 01/ene./2019 Al 31/dic./2019

Concepto	Egresos					Subejercicio 6 = (3 - 4)
	Aprobado 1	Ampliaciones / (Reducciones) 2	Modificado 3=(1+2)	Devengado 4	Pagado 5	
SERVICIOS GENERALES	\$155,560.00	\$120,000.00	\$275,560.00	\$102,100.87	\$102,100.87	\$173,459.13
SERVICIOS PROFESIONALES, CIENTIFICOS, TECNICOS Y OTI	\$0.00	\$120,000.00	\$120,000.00	\$0.00	\$0.00	\$120,000.00
SERVICIOS FINANCIEROS, BANCARIOS Y COMERCIALES	\$115,560.00	\$0.00	\$115,560.00	\$102,100.87	\$102,100.87	\$13,459.13
SERVICIOS DE INSTALACION, REPARACION, MANTENIMIENTO	\$40,000.00	\$0.00	\$40,000.00	\$0.00	\$0.00	\$40,000.00
INVERSION PUBLICA	\$511,464.20	\$0.00	\$511,464.20	\$168,349.62	\$168,349.62	\$343,114.58
OBRA PUBLICA EN BIENES PROPIOS	\$511,464.20	\$0.00	\$511,464.20	\$168,349.62	\$168,349.62	\$343,114.58
Total del Gasto	\$12,574,766.82	\$0.00	\$12,574,766.82	\$270,450.49	\$270,450.49	\$12,304,316.33


 Arq. Antonio Becerril
 Secretario Técnico del Comité del Fideicomiso


 C.P. Melchor Abarca García
 Contador

"Bajo protesta de decir verdad declaramos que los Estados Financieros y sus notas, son razonablemente correctos y son responsabilidad del emisor".



Estado Analítico del Ejercicio Presupuesto de Egresos
Clasificación Funcional (Finalidad y Función)

Hsp: supervisor
 rpt:EstadoPresupuestoEgresos_FN3

Fecha y hora de Impresión | 20/ene./2020 04:41 p. m.

Concepto	Egresos					
	Aprobado 1	Ampliaciones / (Reducciones) 2	Modificado 3=(1+2)	Devengado 4	Pagado 5	Subejercicio 6 = (3 - 4)
DESARROLLO SOCIAL	\$12,574,766.82	\$0.00	\$12,574,766.82	\$270,450.49	\$270,450.49	\$12,304,316.33
RECREACIÓN, CULTURA Y OTRAS MANIFESTACIONES SOCIALES	\$12,574,766.82	\$0.00	\$12,574,766.82	\$270,450.49	\$270,450.49	\$12,304,316.33
Gasto	\$12,574,766.82	\$0.00	\$12,574,766.82	\$270,450.49	\$270,450.49	\$12,304,316.33


 Arq. Antonio Becerril
 Secretario Técnico del Comité del Fideicomiso


 C.P. Melchor Aburto Garcia
 Contador



FIDEICOMISO TEATRO MARIANO MATAMOROS
MICHOACAN DE OCAMPO
Intereses de la Deuda
Del 01/ene./2019 Al 31/dic./2019

TMM

Teatro Mariano Matamoros

Usr: supervisor
Rep: rptInteresesdeLaDeuda

Fecha y hora de Impresión | 28/ene./2020
11:47 a. m.

Identificación de Crédito o Instrumento	Devengado	Pagado
Créditos Bancarios		
Total de Intereses de Créditos Bancarios	\$0.00	\$0.00
Otros Instrumentos de Deuda		
Total de Intereses de Otros Instrumentos de Deuda	\$0.00	\$0.00

SIN INFORMACIÓN QUE REVELAR

Arq. Antonio Becerril

Secretario Técnico del Comité del Fideicomiso

C.P. Melchor Aburto García

Contador

"Bajo protesta de decir verdad declaramos que los Estados Financieros y sus notas, son razonablemente correctos y son responsabilidad del emisor".



FIDEICOMISO TEATRO MARIANO MATAMOROS
MICHUACAN DE OCAMPO
Endeudamiento Neto

TMM

Teatro Mariano Matamoros


Usr: supervisor
Rep: rptEndeudamientoNeto

Del 01/ene./2019 Al 31/dic./2019


Fecha y hora de Impresión 28/ene./2020 11:47 a. m.

Identificación de Crédito o Instrumento	Contratación/Colocación	Amortización	Endeudamiento Neto
	A	B	C=A-B
Créditos Bancarios			
Total Créditos Bancarios	\$0.00	\$0.00	\$0.00
Otros Instrumentos de Deuda			
Total Otros Instrumentos de Deuda	\$0.00	\$0.00	\$0.00
Total	\$0.00	\$0.00	\$0.00

SIN INFORMACIÓN QUE REVELAR


Arq. Antonio Becerril

Secretario Técnico del Comité del Fideicomiso


C.P. Melchor Aburto García

Contador

"Bajo protesta de decir verdad declaramos que los Estados Financieros y sus notas, son razonablemente correctos y son responsabilidad del emisor".



FIDEICOMISO TEATRO MARIANO MATAMOROS
MICHOACAN DE OCAMPO
Indicadores de Postura Fiscal
del 01/ene./2019 al 31/dic./2019

TMM

Teatro Mariano Matamoros

Usr: supervisor
 Rep: rptIndicadoresPosturaFiscal

Fecha y hora de Impresión 20/ene./2020 04:44 p. m.

Concepto	Estimado	Devengado	Pagado
I. Ingresos Presupuestarios (I=1+2)	\$60,000.00	\$66,470.31	\$66,470.31
1. Ingresos del Gobierno de la Entidad Federativa	\$0.00	\$0.00	\$0.00
2. Ingresos del Sector Paraestatal	\$60,000.00	\$66,470.31	\$66,470.31
II. Egresos Presupuestarios (II=3+4)	\$667,024.20	\$270,450.49	\$270,450.49
3. Egresos del Gobierno de la Entidad Federativa	\$0.00	\$0.00	\$0.00
4. Egresos del Sector Paraestatal	\$667,024.20	\$270,450.49	\$270,450.49
III. Balance Presupuestario (Superávit o Déficit) (III = I - II)	-\$607,024.20	-\$203,980.18	-\$203,980.18

Concepto	Estimado	Devengado	Pagado
III. Balance Presupuestario (Superávit o Déficit)	-\$607,024.20	-\$203,980.18	-\$203,980.18
IV. Intereses, Comisiones y Gastos de la Deuda	\$0.00	\$0.00	\$0.00
V. Balance Primario (Superávit o Déficit) (V= III - IV)	-\$607,024.20	-\$203,980.18	-\$203,980.18

Concepto	Estimado	Devengado	Pagado
A. Financiamiento	\$0.00	\$0.00	\$0.00
B. Amortización de la deuda	\$0.00	\$0.00	\$0.00
C. Endeudamiento ó desendeudamiento (C = A - B)	\$0.00	\$0.00	\$0.00


 Arq. Antonio Becerril
 Secretario Técnico del Comité del Fideicomiso


 C.P. Melchór Aburto García
 Contador

"Bajo protesta de decir verdad declaramos que los Estados Financieros y sus notas, son razonablemente correctos y son responsabilidad del emisor".