



Fideicomiso 1962 Teatro Mariano Matamoros
MICHOACAN DE OCAMPO
Estado Analítico de Ingresos
Del 01/ene./2019 Al 31/dic./2019



Teatro Mariano Matamoros

Fecha y / 21/ene./2020

hora de Impresión | 03:21 p. m.

\\RE-SHBBPVS01\puestoingresosRB_CP_2019

Rubros de los Ingresos	Ingreso					Diferencia (6=5-1)
	Estimado (1)	Ampliaciones / (Reducciones) (2)	Modificado (3=1+2)	Devengados (4)	Recaudado (5)	
IMPUESTOS	\$0.00	\$0.00	\$0.00	\$0.00	\$0.00	0.00
CUOTAS Y APORTACIONES DE SEGURIDAD SOCIAL	\$0.00	\$0.00	\$0.00	\$0.00	\$0.00	0.00
CONTRIBUCIONES DE MEJORAS	\$0.00	\$0.00	\$0.00	\$0.00	\$0.00	0.00
DERECHOS	\$0.00	\$0.00	\$0.00	\$0.00	\$0.00	0.00
PRODUCTOS	\$0.00	\$0.00	\$0.00	\$0.00	\$0.00	0.00
APROVECHAMIENTOS	\$0.00	\$0.00	\$0.00	\$0.00	\$0.00	0.00
INGRESOS POR VENTA DE BIENES, PRESTACIÓN DE SERVICIOS	\$519,974.55	\$200,000.00	\$719,974.55	\$697,048.73	\$697,048.73	177,074.18
PARTICIPACIONES, APORTACIONES, CONVENIOS, INCENTIVOS I	\$5,000,000.00	\$9,100,000.00	\$14,100,000.00	\$12,255,947.24	\$12,255,947.24	7,255,947.24
TRANSFERENCIAS, ASIGNACIONES, SUBSIDIOS Y SUBVENCIÓN	\$0.00	\$0.00	\$0.00	\$0.00	\$0.00	0.00
INGRESOS DERIVADOS DE FINANCIAMIENTOS	\$0.00	\$0.00	\$0.00	\$0.00	\$0.00	0.00
Total	\$5,519,974.55	\$9,300,000.00	\$14,819,974.55	\$12,952,995.97	\$12,952,995.97	7,433,021.42

Ingresos Excedentes

Estado Analítico de Ingresos por Fuente de Financiamiento	Ingreso					Diferencia (6=5-1)
	Estimado (1)	Ampliaciones / (Reducciones) (2)	Modificado (3=1+2)	Devengados (4)	Recaudado (5)	
IMPUESTOS	\$0.00	\$0.00	\$0.00	\$0.00	\$0.00	0.00
CUOTAS Y APORTACIONES DE SEGURIDAD SOCIAL	\$0.00	\$0.00	\$0.00	\$0.00	\$0.00	0.00
CONTRIBUCIONES DE MEJORAS	\$0.00	\$0.00	\$0.00	\$0.00	\$0.00	0.00
DERECHOS	\$0.00	\$0.00	\$0.00	\$0.00	\$0.00	0.00
PRODUCTOS	\$0.00	\$0.00	\$0.00	\$0.00	\$0.00	0.00
APROVECHAMIENTOS	\$0.00	\$0.00	\$0.00	\$0.00	\$0.00	0.00
PARTICIPACIONES, APORTACIONES, CONVENIOS, INCENTIVOS	\$5,000,000.00	\$9,100,000.00	\$14,100,000.00	\$12,255,947.24	\$12,255,947.24	7,255,947.24
TRANSFERENCIAS, ASIGNACIONES, SUBSIDIOS Y SUBVENCIÓN	\$0.00	\$0.00	\$0.00	\$0.00	\$0.00	0.00
Total	\$5,519,974.55	\$9,300,000.00	\$14,819,974.55	\$12,952,995.97	\$12,952,995.97	7,433,021.42

Ingresos Excedentes

Ingresos del Poder Ejecutivo Federal o Estatal y de los Municipios	Ingreso					Diferencia (6=5-1)
	Estimado (1)	Ampliaciones / (Reducciones) (2)	Modificado (3=1+2)	Devengados (4)	Recaudado (5)	
IMPUESTOS	\$0.00	\$0.00	\$0.00	\$0.00	\$0.00	0.00
CUOTAS Y APORTACIONES DE SEGURIDAD SOCIAL	\$0.00	\$0.00	\$0.00	\$0.00	\$0.00	0.00
CONTRIBUCIONES DE MEJORAS	\$0.00	\$0.00	\$0.00	\$0.00	\$0.00	0.00
DERECHOS	\$0.00	\$0.00	\$0.00	\$0.00	\$0.00	0.00
PRODUCTOS	\$0.00	\$0.00	\$0.00	\$0.00	\$0.00	0.00
APROVECHAMIENTOS	\$0.00	\$0.00	\$0.00	\$0.00	\$0.00	0.00
PARTICIPACIONES, APORTACIONES, CONVENIOS, INCENTIVOS	\$5,000,000.00	\$9,100,000.00	\$14,100,000.00	\$12,255,947.24	\$12,255,947.24	7,255,947.24
TRANSFERENCIAS, ASIGNACIONES, SUBSIDIOS Y SUBVENCIÓN	\$0.00	\$0.00	\$0.00	\$0.00	\$0.00	0.00
Total	\$5,519,974.55	\$9,300,000.00	\$14,819,974.55	\$12,952,995.97	\$12,952,995.97	7,433,021.42

Ingresos Excedentes

Ingresos de los Entes Públicos de los Poderes Legislativo y Judicial, de los Organos Autónomos y del Sector Paraestatal o Paramunicipal, así como de las Empresas Productivas del Estado	Ingreso					Diferencia (6=5-1)
	Estimado (1)	Ampliaciones / (Reducciones) (2)	Modificado (3=1+2)	Devengados (4)	Recaudado (5)	
CUOTAS Y APORTACIONES DE SEGURIDAD SOCIAL	\$0.00	\$0.00	\$0.00	\$0.00	\$0.00	0.00
PRODUCTOS	\$0.00	\$0.00	\$0.00	\$0.00	\$0.00	0.00
INGRESOS POR VENTA DE BIENES, PRESTACIÓN DE SERVICIO	\$519,974.55	\$200,000.00	\$719,974.55	\$697,048.73	\$697,048.73	177,074.18
TRANSFERENCIAS, ASIGNACIONES, SUBSIDIOS Y SUBVENCIÓN	\$0.00	\$0.00	\$0.00	\$0.00	\$0.00	0.00
Total	\$519,974.55	\$200,000.00	\$719,974.55	\$697,048.73	\$697,048.73	177,074.18

Ingresos Derivados de Financiamiento

Ingresos Derivados de Financiamiento	Ingreso					Diferencia (6=5-1)
	Estimado (1)	Ampliaciones / (Reducciones) (2)	Modificado (3=1+2)	Devengados (4)	Recaudado (5)	
INGRESOS DERIVADOS DE FINANCIAMIENTOS	\$0.00	\$0.00	\$0.00	\$0.00	\$0.00	0.00
Total	\$0.00	\$0.00	\$0.00	\$0.00	\$0.00	0.00

Ingresos Excedentes

Fideicomiso 1962 Teatro Mariano Matamoros
MICHOACAN DE OCAMPO
Estado Analítico de Ingresos
Del 01/ene./2019 Al 31/dic./2019

HRF-SHBBP/ISSPUESTOIngresosRB_CP
_2019



ARQ. ANTONIO BECERRIL
SECRETARIO DEL COMITÉ TÉCNICO



C.P. MELCHOR ABURTO GARCIA
CONTADOR

"Bajo protesta de decir verdad declaramos que los Estados Financieros y sus notas, son razonablemente correctos y son responsabilidad del emisor".

Estado Analítico del Ejercicio del Presupuesto por Capítulo del Gasto Del 01/ene./2019 Al 31/dic./2019

Fecha y 21/ene./2020

Rpt. supervisor

rptEstadoAnalíticoPresupuestoEgresos

hora de Impresión 03:22 p. m.

Ejercicio del Presupuesto		Egresos Aprobado	Ampliaciones / (Reducciones)	Egresos Modificado	Egresos Comprometido	Egresos Devengado	Egresos Ejercido	Pagado	Subejercicio
20000	MATERIALES Y SUMINISTRO	\$93,000.00	\$0.00	\$93,000.00	\$66,621.21	\$66,621.21	\$66,621.21	\$66,621.21	\$26,378.79
21000	MATERIALES DE ADMINISTRACIÓN, EMISIÓN I	\$66,000.00	\$0.00	\$66,000.00	\$62,472.87	\$62,472.87	\$62,472.87	\$62,472.87	\$3,527.13
21100	MATERIALES, ÚTILES Y EQUIPOS MENORES I	\$30,000.00	\$0.00	\$30,000.00	\$29,526.87	\$29,526.87	\$29,526.87	\$29,526.87	\$473.13
21101	Materiales y útiles de oficina	\$30,000.00	\$0.00	\$30,000.00	\$29,526.87	\$29,526.87	\$29,526.87	\$29,526.87	\$473.13
21200	MATERIALES Y ÚTILES DE IMPRESIÓN Y REPI	\$36,000.00	\$0.00	\$36,000.00	\$32,946.00	\$32,946.00	\$32,946.00	\$32,946.00	\$3,054.00
21201	Materiales y útiles de impresión y reproducción	\$36,000.00	\$0.00	\$36,000.00	\$32,946.00	\$32,946.00	\$32,946.00	\$32,946.00	\$3,054.00
26000	COMBUSTIBLES, LUBRICANTES Y ADITIVOS	\$10,000.00	\$0.00	\$10,000.00	\$1,540.00	\$1,540.00	\$1,540.00	\$1,540.00	\$8,460.00
26100	COMBUSTIBLES, LUBRICANTES Y ADITIVOS	\$10,000.00	\$0.00	\$10,000.00	\$1,540.00	\$1,540.00	\$1,540.00	\$1,540.00	\$8,460.00
26104	Combustibles, lubricantes y aditivos para vehicul	\$10,000.00	\$0.00	\$10,000.00	\$1,540.00	\$1,540.00	\$1,540.00	\$1,540.00	\$8,460.00
29000	HERRAMIENTAS, REFACCIONES Y ACCESORIC	\$17,000.00	\$0.00	\$17,000.00	\$2,608.34	\$2,608.34	\$2,608.34	\$2,608.34	\$14,391.66
29200	REFACCIONES Y ACCESORIOS MENORES DE	\$5,000.00	\$0.00	\$5,000.00	\$1,709.34	\$1,709.34	\$1,709.34	\$1,709.34	\$3,290.66
29201	Refacciones y accesorios menores de edificios	\$5,000.00	\$0.00	\$5,000.00	\$1,709.34	\$1,709.34	\$1,709.34	\$1,709.34	\$3,290.66
29600	REFACCIONES Y ACCESORIOS MENORES DE	\$12,000.00	\$0.00	\$12,000.00	\$899.00	\$899.00	\$899.00	\$899.00	\$11,101.00
29601	Refacciones y accesorios menores de equipo de ti	\$12,000.00	\$0.00	\$12,000.00	\$899.00	\$899.00	\$899.00	\$899.00	\$11,101.00
30000	SERVICIOS GENERALES	\$4,961,781.76	-\$994,781.76	\$3,967,000.00	\$3,639,079.97	\$3,639,079.97	\$3,639,079.97	\$3,585,285.74	\$327,920.03
31000	SERVICIOS BÁSICOS	\$305,100.00	-\$121,500.00	\$183,600.00	\$135,760.48	\$135,760.48	\$135,760.48	\$134,260.43	\$47,839.52
31100	ENERGÍA ELÉCTRICA	\$211,500.00	-\$76,500.00	\$135,000.00	\$109,283.00	\$109,283.00	\$109,283.00	\$109,283.00	\$25,717.00
31101	Servicio de energía eléctrica en edificaciones ofic	\$211,500.00	-\$76,500.00	\$135,000.00	\$109,283.00	\$109,283.00	\$109,283.00	\$109,283.00	\$25,717.00
31300	AGUA	\$66,600.00	-\$45,000.00	\$21,600.00	\$10,050.54	\$10,050.54	\$10,050.54	\$10,050.54	\$11,549.46
31301	Servicio de agua	\$66,600.00	-\$45,000.00	\$21,600.00	\$10,050.54	\$10,050.54	\$10,050.54	\$10,050.54	\$11,549.46
31400	TELEFONIA TRADICIONAL	\$24,000.00	\$0.00	\$24,000.00	\$16,426.94	\$16,426.94	\$16,426.94	\$14,926.89	\$7,573.06
31401	SERVICIO TELEFÓNICO CONVENCIONAL.	\$24,000.00	\$0.00	\$24,000.00	\$16,426.94	\$16,426.94	\$16,426.94	\$14,926.89	\$7,573.06
31800	SERVICIOS POSTALES Y TELEGRÁFICOS	\$3,000.00	\$0.00	\$3,000.00	\$0.00	\$0.00	\$0.00	\$0.00	\$3,000.00
31801	Servicio postal	\$3,000.00	\$0.00	\$3,000.00	\$0.00	\$0.00	\$0.00	\$0.00	\$3,000.00
32000	SERVICIOS DE ARRENDAMIENTO	\$600,024.00	-\$34,849.08	\$565,174.92	\$565,174.66	\$565,174.66	\$565,174.66	\$514,913.28	\$0.26
32200	ARRENDAMIENTO DE EDIFICIOS	\$600,024.00	-\$34,849.08	\$565,174.92	\$565,174.66	\$565,174.66	\$565,174.66	\$514,913.28	\$0.26
32201	Arrendamiento de edificios y locales	\$600,024.00	-\$34,849.08	\$565,174.92	\$565,174.66	\$565,174.66	\$565,174.66	\$514,913.28	\$0.26
33000	SERVICIOS PROFESIONALES, CIENTÍFICOS, TI	\$3,331,097.76	-\$788,434.80	\$2,542,662.96	\$2,404,051.75	\$2,404,051.75	\$2,404,051.75	\$2,402,018.95	\$138,611.21
33100	SERVICIOS LEGALES, DE CONTABILIDAD, AUI	\$2,839,097.76	-\$552,231.60	\$2,286,866.16	\$2,148,254.95	\$2,148,254.95	\$2,148,254.95	\$2,148,254.95	\$138,611.21
33104	Otras asesorías para la operación de programas	\$2,839,097.76	-\$552,231.60	\$2,286,866.16	\$2,148,254.95	\$2,148,254.95	\$2,148,254.95	\$2,148,254.95	\$138,611.21
33800	SERVICIOS DE VIGILANCIA	\$492,000.00	-\$236,203.20	\$255,796.80	\$255,796.80	\$255,796.80	\$255,796.80	\$253,764.00	\$0.00
33801	Servicios de vigilancia	\$492,000.00	-\$236,203.20	\$255,796.80	\$255,796.80	\$255,796.80	\$255,796.80	\$253,764.00	\$0.00
34000	SERVICIOS FINANCIEROS, BANCARIOS Y COM	\$430,560.00	-\$92,379.33	\$338,180.67	\$315,196.09	\$315,196.09	\$315,196.09	\$315,196.09	\$22,984.58
34100	SERVICIOS FINANCIEROS Y BANCARIOS	\$115,560.00	\$3,518.67	\$119,078.67	\$119,078.67	\$119,078.67	\$119,078.67	\$119,078.67	\$0.00

Ejercicio del Presupuesto		Egresos Aprobado	Ampliaciones / (Reducciones)	Egresos Modificado	Egresos Comprometido	Egresos Devengado	Egresos Ejercido	Pagado	Subejercicio
34101	Servicios financieros y bancarios	\$115,560.00	\$3,518.67	\$119,078.67	\$119,078.67	\$119,078.67	\$119,078.67	\$119,078.67	\$0.00
34500	SEGURO DE BIENES PATRIMONIALES	\$165,000.00	-\$108,820.00	\$56,180.00	\$50,595.42	\$50,595.42	\$50,595.42	\$50,595.42	\$5,584.58
34501	Seguros de bienes patrimoniales	\$165,000.00	-\$108,820.00	\$56,180.00	\$50,595.42	\$50,595.42	\$50,595.42	\$50,595.42	\$5,584.58
34700	FLETES Y MANIOBRAS	\$150,000.00	\$12,922.00	\$162,922.00	\$145,522.00	\$145,522.00	\$145,522.00	\$145,522.00	\$17,400.00
34701	Fletes y maniobras	\$150,000.00	\$12,922.00	\$162,922.00	\$145,522.00	\$145,522.00	\$145,522.00	\$145,522.00	\$17,400.00
35000	SERVICIOS DE INSTALACIÓN, REPARACIÓN, M	\$235,000.00	\$42,381.45	\$277,381.45	\$192,460.91	\$192,460.91	\$192,460.91	\$192,460.91	\$84,920.54
35100	CONSERVACIÓN Y MANTENIMIENTO MENOR I	\$48,000.00	\$52,000.00	\$100,000.00	\$95,844.71	\$95,844.71	\$95,844.71	\$95,844.71	\$4,155.29
35101	Mantenimiento y conservación de inmuebles para	\$48,000.00	\$52,000.00	\$100,000.00	\$95,844.71	\$95,844.71	\$95,844.71	\$95,844.71	\$4,155.29
35300	INSTALACIÓN, REPARACIÓN Y MANTENIMIENT	\$10,000.00	\$0.00	\$10,000.00	\$1,207.60	\$1,207.60	\$1,207.60	\$1,207.60	\$8,792.40
35301	Instalación, Reparación y Mantenimiento de Equip	\$10,000.00	\$0.00	\$10,000.00	\$1,207.60	\$1,207.60	\$1,207.60	\$1,207.60	\$8,792.40
35500	REPARACIÓN Y MANTENIMIENTO DE EQUIPO	\$18,000.00	\$0.00	\$18,000.00	\$6,062.00	\$6,062.00	\$6,062.00	\$6,062.00	\$11,938.00
35501	Reparación, mantenimiento y conservación de eqi	\$18,000.00	\$0.00	\$18,000.00	\$6,062.00	\$6,062.00	\$6,062.00	\$6,062.00	\$11,938.00
35800	SERVICIOS DE LIMPIEZA Y MANEJO DE DESEC	\$120,000.00	-\$9,618.55	\$110,381.45	\$89,346.60	\$89,346.60	\$89,346.60	\$89,346.60	\$21,034.85
35801	Servicios de limpieza y Manejo de desechos.	\$120,000.00	-\$9,618.55	\$110,381.45	\$89,346.60	\$89,346.60	\$89,346.60	\$89,346.60	\$21,034.85
35900	SERVICIOS DE JARDINERÍA Y FUMIGACIÓN	\$39,000.00	\$0.00	\$39,000.00	\$0.00	\$0.00	\$0.00	\$0.00	\$39,000.00
35901	Servicios de jardinería y fumigación	\$39,000.00	\$0.00	\$39,000.00	\$0.00	\$0.00	\$0.00	\$0.00	\$39,000.00
37000	SERVICIOS DE TRASLADOS Y VIÁTICOS	\$36,000.00	\$0.00	\$36,000.00	\$18,818.58	\$18,818.58	\$18,818.58	\$18,818.58	\$17,181.42
37200	PASAJES TERRESTRES	\$12,000.00	\$0.00	\$12,000.00	\$12,000.00	\$12,000.00	\$12,000.00	\$12,000.00	\$0.00
37201	Pasajes terrestres nacionales	\$12,000.00	\$0.00	\$12,000.00	\$12,000.00	\$12,000.00	\$12,000.00	\$12,000.00	\$0.00
37500	VIÁTICOS EN EL PAIS	\$24,000.00	\$0.00	\$24,000.00	\$6,818.58	\$6,818.58	\$6,818.58	\$6,818.58	\$17,181.42
37501	Viáticos nacionales	\$24,000.00	\$0.00	\$24,000.00	\$6,818.58	\$6,818.58	\$6,818.58	\$6,818.58	\$17,181.42
38000	SERVICIOS OFICIALES	\$24,000.00	\$0.00	\$24,000.00	\$7,617.50	\$7,617.50	\$7,617.50	\$7,617.50	\$16,382.50
38500	GASTOS DE REPRESENTACIÓN	\$24,000.00	\$0.00	\$24,000.00	\$7,617.50	\$7,617.50	\$7,617.50	\$7,617.50	\$16,382.50
38501	Gastos para alimentación de servidores públicos d	\$24,000.00	\$0.00	\$24,000.00	\$7,617.50	\$7,617.50	\$7,617.50	\$7,617.50	\$16,382.50
50000	BIENES MUEBLES, INMUEBLES E INTAN	\$40,000.00	\$0.00	\$40,000.00	\$0.00	\$0.00	\$0.00	\$0.00	\$40,000.00
59000	ACTIVOS INTANGIBLES	\$40,000.00	\$0.00	\$40,000.00	\$0.00	\$0.00	\$0.00	\$0.00	\$40,000.00
59700	LICENCIAS INFORMÁTICAS E INTELECTUALES	\$40,000.00	\$0.00	\$40,000.00	\$0.00	\$0.00	\$0.00	\$0.00	\$40,000.00
59701	Licencias informáticas e intelectuales	\$40,000.00	\$0.00	\$40,000.00	\$0.00	\$0.00	\$0.00	\$0.00	\$40,000.00
60000	INVERSIÓN PÚBLICA	\$35,565,655.09	\$0.00	\$35,565,655.09	\$30,000,000.00	\$29,999,915.85	\$29,999,915.85	\$29,999,915.85	\$5,565,739.24
62000	OBRA PÚBLICA EN BIENES PROPIOS	\$35,565,655.09	\$0.00	\$35,565,655.09	\$30,000,000.00	\$29,999,915.85	\$29,999,915.85	\$29,999,915.85	\$5,565,739.24
62200	EDIFICACIÓN NO HABITACIONAL	\$35,565,655.09	\$0.00	\$35,565,655.09	\$30,000,000.00	\$29,999,915.85	\$29,999,915.85	\$29,999,915.85	\$5,565,739.24
62207	Edificios, sitios y monumentos,históricos y artístico	\$35,565,655.09	\$0.00	\$35,565,655.09	\$30,000,000.00	\$29,999,915.85	\$29,999,915.85	\$29,999,915.85	\$5,565,739.24
90000	DEUDA PÚBLICA	\$121,927.02	\$0.00	\$121,927.02	\$0.00	\$0.00	\$0.00	\$0.00	\$121,927.02
99000	ADEUDOS DE EJERCICIOS FISCALES ANTERIC	\$121,927.02	\$0.00	\$121,927.02	\$0.00	\$0.00	\$0.00	\$0.00	\$121,927.02

Estado Analítico del Ejercicio del Presupuesto por Capítulo del Gasto Del 01/ene./2019 Al 31/dic./2019

Hsjr supervisor
rptEstadoAnalíticoPresupuestoEgresos

Ejercicio del Presupuesto		Egresos Aprobado	Ampliaciones / (Reducciones)	Egresos Modificado	Egresos Comprometido	Egresos Devengado	Egresos Ejercido	Pagado	Subejercicio
99100	ADEFAS	\$121,927.02	\$0.00	\$121,927.02	\$0.00	\$0.00	\$0.00	\$0.00	\$121,927.02
99101	Adeudos de ejercicios fiscales anteriores	\$121,927.02	\$0.00	\$121,927.02	\$0.00	\$0.00	\$0.00	\$0.00	\$121,927.02
Total		\$40,782,363.87	-\$994,781.76	\$39,787,582.11	\$33,705,701.18	\$33,705,617.03	\$33,705,617.03	\$33,651,822.80	\$6,081,965.08

ARQ. ANTONIO BECERRIL
SECRETARIO DEL COMITÉ TÉCNICO

C.P. MELCHOR ABURTO GARCIA
CONTADOR

"Bajo protesta de decir verdad declaramos que los Estados Financieros y sus notas, son razonablemente correctos y son responsabilidad del emisor".

Concepto	Egresos						Subejercicio 6 = (3 - 4)
	Aprobado 1	Ampliaciones / (Reducciones) 2	Modificado 3=(1+2)	Devengado 4	Pagado 5		
100 FIDEICOMISO 1962 TEATRO MARIANO MATAMOROS							
101 CONSTRUCCIÓN Y EQUIPAMIENTO DEL TEATRO MARIAN	\$40,782,363.87	-\$994,781.76	\$39,787,582.11	\$33,705,617.03	\$33,651,822.80		\$6,081,965.08
FIDEICOMISO 1962 TEATRO MARIANO MATAMOI	\$40,782,363.87	-\$994,781.76	\$39,787,582.11	\$33,705,617.03	\$33,651,822.80		\$6,081,965.08
Total Final	\$40,782,363.87	-\$994,781.76	\$39,787,582.11	\$33,705,617.03	\$33,651,822.80		\$6,081,965.08

ARQ. ANTONIO BECERRIL
 SECRETARIO DEL COMITÉ TÉCNICO

C.P. MELCHOR ABURTO GARCÍA
 CONTADOR

"Bajo protesta de decir verdad declaramos que los Estados Financieros y sus notas, son razonablemente correctos y son responsabilidad del emisor".

Estado Analítico del Ejercicio Presupuesto de Egresos
Clasificación Económica (por Tipo de Gasto)

Hijo supervisor
rptEstadoPresupuestoEgresos_CL2

Fecha y hora de Impresión
21/ene./2020 03:23 p. m.

Concepto	Egresos				Subejercicio
	Aprobado	Ampliaciones / (Reducciones)	Modificado	Devengado	
1 Gasto Corriente	\$5,054,781.76	-\$994,781.76	\$4,060,000.00	\$3,705,701.18	\$3,651,906.95
2 Gasto de Capital	\$35,605,655.09	\$0.00	\$35,605,655.09	\$29,999,915.85	\$29,999,915.85
3 Amortización de la deuda y disminución de pasivos	\$121,927.02	\$0.00	\$121,927.02	\$0.00	\$0.00
Total	\$40,782,363.87	-\$994,781.76	\$39,787,582.11	\$33,705,617.03	\$33,651,822.80

ARQ. ANTONIO BECERRIL
SECRETARIO DEL COMITÉ TÉCNICO

C.P. MELCHOR ABURTO GARCIA
CONTADOR



Fideicomiso 1962 Teatro Mariano Matamoros
MICHOACAN DE OCAMPO
Estado Analítico del Ejercicio Presupuesto de Egresos
Clasificación por Objeto del Gasto (Capítulo y Concepto)

H:\RECURSOS\PresupuestoEgresos_CP_CT
 O


| Del 01/ene./2019 Al 31/dic./2019

Egresos

Concepto

	Aprobado	Ampliaciones / (Reducciones)	Modificado	Devengado	Pagado	Subejercicio
	1	2	3=(1+2)	4	5	6 = (3 - 4)

MATERIALES Y SUMINISTRO	\$93,000.00	\$0.00	\$93,000.00	\$66,621.21	\$66,621.21	\$26,378.79
MATERIALES DE ADMINISTRACIÓN, EMISIÓN DE DOCUMENTOS	\$66,000.00	\$0.00	\$66,000.00	\$62,472.87	\$62,472.87	\$3,527.13
COMBUSTIBLES, LUBRICANTES Y ADITIVOS	\$10,000.00	\$0.00	\$10,000.00	\$1,540.00	\$1,540.00	\$8,460.00
HERRAMIENTAS, REFACCIONES Y ACCESORIOS MENORES	\$17,000.00	\$0.00	\$17,000.00	\$2,608.34	\$2,608.34	\$14,391.66
SERVICIOS GENERALES	\$4,961,781.76	-\$994,781.76	\$3,967,000.00	\$3,639,079.97	\$3,585,285.74	\$327,920.03
SERVICIOS BÁSICOS	\$305,100.00	-\$121,500.00	\$183,600.00	\$135,760.48	\$134,260.43	\$47,839.52
SERVICIOS DE ARRENDAMIENTO	\$600,024.00	-\$34,849.08	\$565,174.92	\$565,174.66	\$514,913.28	\$0.26
SERVICIOS PROFESIONALES, CIENTÍFICOS, TÉCNICOS Y OTI	\$3,331,097.76	-\$788,434.80	\$2,542,662.96	\$2,404,051.75	\$2,402,018.95	\$138,611.21
SERVICIOS FINANCIEROS, BANCARIOS Y COMERCIALES	\$430,560.00	-\$92,379.33	\$338,180.67	\$315,196.09	\$315,196.09	\$0.00
SERVICIOS DE INSTALACIÓN, REPARACIÓN, MANTENIMIENTO	\$235,000.00	\$42,381.45	\$277,381.45	\$192,460.91	\$192,460.91	\$84,920.54
SERVICIOS DE TRASLADOS Y VIÁTICOS	\$36,000.00	\$0.00	\$36,000.00	\$18,818.58	\$18,818.58	\$17,181.42
SERVICIOS OFICIALES	\$24,000.00	\$0.00	\$24,000.00	\$7,617.50	\$7,617.50	\$16,382.50
BIENES MUEBLES, INMUEBLES E INTANGIBLES	\$40,000.00	\$0.00	\$40,000.00	\$0.00	\$0.00	\$40,000.00
ACTIVOS INTANGIBLES	\$40,000.00	\$0.00	\$40,000.00	\$0.00	\$0.00	\$40,000.00
INVERSIÓN PÚBLICA	\$35,565,655.09	\$0.00	\$35,565,655.09	\$29,999,915.85	\$29,999,915.85	\$5,565,739.24
OBRA PÚBLICA EN BIENES PROPIOS	\$35,565,655.09	\$0.00	\$35,565,655.09	\$29,999,915.85	\$29,999,915.85	\$5,565,739.24
DEUDA PÚBLICA	\$121,927.02	\$0.00	\$121,927.02	\$0.00	\$0.00	\$121,927.02
ADEUDOS DE EJERCICIOS FISCALES ANTERIORES (ADEFAS)	\$121,927.02	\$0.00	\$121,927.02	\$0.00	\$0.00	\$121,927.02
Total del Gasto	\$40,782,363.87	-\$994,781.76	\$39,787,582.11	\$33,705,617.03	\$33,651,822.80	\$6,081,965.08


 ARQ. ANTONIO BECERRIL
 SECRETARIO DEL COMITÉ TÉCNICO


 C.P. MELCHOR ABURTO GARCIA
 CONTADOR



Fideicomiso 1962 Teatro Mariano Matamoros
MICHOACAN DE OCAMPO
Estado Analítico del Ejercicio Presupuesto de Egresos
Clasificación Funcional (Finalidad y Función)

Rsp. supervisor
 rptEstadoPresupuestoEgresos_FN3

Del 01/ene./2019 Al 31/dic./2019




Teatro Mariano Matamoros

Fecha y 21/ene./2020

hora de Impresión 03:25 p. m.

Concepto	Egresos					Subejercicio 6 = (3 - 4)
	Aprobado 1	Ampliaciones / (Reducciones) 2	Modificado 3=(1+2)	Devengado 4	Pagado 5	
DESARROLLO SOCIAL	\$40,782,363.87	-\$994,781.76	\$39,787,582.11	\$33,705,617.03	\$33,651,822.80	\$6,081,965.08
RECREACIÓN, CULTURA Y OTRAS MANIFESTACIONES SOCIALES	\$40,782,363.87	-\$994,781.76	\$39,787,582.11	\$33,705,617.03	\$33,651,822.80	\$6,081,965.08
Gasto	\$40,782,363.87	-\$994,781.76	\$39,787,582.11	\$33,705,617.03	\$33,651,822.80	\$6,081,965.08


 ARQ. ANTONIO BECERRIL
 SECRETARIO DEL COMITÉ TÉCNICO


 C.P. MELCHOR ABURTO GARCIA
 CONTADOR



Fideicomiso 1962 Teatro Mariano Matamoros
 MICHOACAN DE OCAMPO
 Endeudamiento Neto
 Del 01/ene./2019 Al 31/dic./2019

TMM


Teatro Mariano Matamoros


Usr: supervisor
 Rep: rptEndeudamientoNeto

Fecha y hora de Impresión | 28/ene./2020
 11:38 a. m.

Identificación de Crédito o Instrumento	Contratación/Colocación	Amortización	Endeudamiento Neto
	A	B	C=A-B
Créditos Bancarios			
Total Créditos Bancarios	\$0.00	\$0.00	\$0.00
Otros Instrumentos de Deuda			
Total Otros Instrumentos de Deuda	\$0.00	\$0.00	\$0.00
Total	\$0.00	\$0.00	\$0.00

SIN INFORMACIÓN QUE REVELAR


 ARQ. ANTONIO BECERRIL
 SECRETARIO DEL COMITÉ TÉCNICO


 C.P. MELCHOR ABURTO GARCIA
 CONTADOR

"Bajo protesta de decir verdad declaramos que los Estados Financieros y sus notas, son razonablemente correctos y son responsabilidad del emisor".



Fideicomiso 1962 Teatro Mariano Matamoros
MICHOACAN DE OCAMPO
Intereses de la Deuda
Del 01/ene./2019 Al 31/dic./2019

TMM


Teatro Mariano Matamoros


Usr: supervisor
Rep: rptInteresesdeLaDeuda

Fecha y hora de Impresión | 28/ene./2020
11:40 a. m.

Identificación de Crédito o Instrumento	Devengado	Pagado
Créditos Bancarios		
Total de Intereses de Créditos Bancarios	\$0.00	\$0.00
Otros Instrumentos de Deuda		
Total de Intereses de Otros Instrumentos de Deuda	\$0.00	\$0.00

SIN INFORMACIÓN QUE REVELAR


ARQ. ANTONIO BECERRIL
SECRETARIO DEL COMITÉ TÉCNICO


C.P. MELCHOR ABURTO GARCIA
CONTADOR

"Bajo protesta de decir verdad declaramos que los Estados Financieros y sus notas, son razonablemente correctos y son responsabilidad del emisor".



**Fideicomiso 1962 Teatro Mariano Matamoros
MICHOACAN DE OCAMPO
Indicadores de Postura Fiscal
del 01/ene./2019 al 31/dic./2019**

TMM

Teatro Mariano Matamoros


Fecha y hora de Impresión | 21/ene./2020
03:27 p. m.


Usr: supervisor
Rep: rptIndicadoresPosturaFiscal

Concepto	Estimado	Devengado	Pagado
I. Ingresos Presupuestarios (I=1+2)	\$5,519,974.55	\$12,952,995.97	\$12,952,995.97
1. Ingresos del Gobierno de la Entidad Federativa	\$0.00	\$0.00	\$0.00
2. Ingresos del Sector Paraestatal	\$5,519,974.55	\$12,952,995.97	\$12,952,995.97
II. Egresos Presupuestarios (II=3+4)	\$40,660,436.85	\$33,705,617.03	\$33,651,822.80
3. Egresos del Gobierno de la Entidad Federativa	\$0.00	\$0.00	\$0.00
4. Egresos del Sector Paraestatal	\$40,660,436.85	\$33,705,617.03	\$33,651,822.80
III. Balance Presupuestario (Superávit o Déficit) (III = I - II)	-\$35,140,462.30	-\$20,752,621.06	-\$20,698,826.83

Concepto	Estimado	Devengado	Pagado
III. Balance Presupuestario (Superávit o Déficit)	-\$35,140,462.30	-\$20,752,621.06	-\$20,698,826.83
IV. Intereses, Comisiones y Gastos de la Deuda	\$0.00	\$0.00	\$0.00
V. Balance Primario (Superávit o Déficit) (V= III - IV)	-\$35,140,462.30	-\$20,752,621.06	-\$20,698,826.83

Concepto	Estimado	Devengado	Pagado
A. Financiamiento	\$0.00	\$0.00	\$0.00
B. Amortización de la deuda	\$121,927.02	\$0.00	\$0.00
C. Endeudamiento ó desendeudamiento (C = A - B)	-\$121,927.02	\$0.00	\$0.00


ARQ. ANTONIO BECERRIL
SECRETARIO DEL COMITÉ TÉCNICO


C.P. MELCHOR ÁBURTO GARCÍA
CONTADOR

"Bajo protesta de decir verdad declaramos que los Estados Financieros y sus notas, son razonablemente correctos y son responsabilidad del emisor".