



FIDEICOMISO DE LA CIUDAD INDUSTRIAL DE MORELIA

MICHOACAN DE OCAMPO

Estado Analítico de los Ingresos

Del 01 de Enero al 30 de Noviembre de 2019



Rúbricos de los Ingresos	Ingreso					Diferencia
	Estimado	Ampliaciones / (Reducciones)	Modificado	Devengado	Recaudado	
Impuestos	0.00	0.00	0.00	0.00	0.00	0.00
Cuotas Y Aportaciones De Seguridad Social	0.00	0.00	0.00	0.00	0.00	0.00
Contribuciones De Mejoras	0.00	0.00	0.00	0.00	0.00	0.00
Derechos	0.00	0.00	0.00	0.00	0.00	0.00
Productos	0.00	0.00	0.00	0.00	0.00	0.00
Corriente	0.00	0.00	0.00	0.00	0.00	0.00
Capital	0.00	0.00	0.00	0.00	0.00	0.00
Aprovechamientos	0.00	0.00	0.00	0.00	0.00	0.00
Corriente	0.00	0.00	0.00	0.00	0.00	0.00
Capital	0.00	0.00	0.00	0.00	0.00	0.00
Ingresos Por Ventas De Bienes Y Servicios	0.00	0.00	0.00	0.00	0.00	0.00
Participaciones Y Aportaciones	2,072,187.48	28,380.42	2,100,567.90	1,223,142.13	1,223,142.13	0.00
Transferencias, Asignaciones, Subsidios Y Otra Ayudas	0.00	0.00	0.00	0.00	0.00	-849,045.35
Total	\$ 2,072,187.48	\$ 28,380.42	\$ 2,100,567.90	\$ 1,223,142.13	\$ 1,223,142.13	-\$ 849,045.35
Estado Analítico de Ingresos por Fuente de Financiamiento						
Ingresos del Gobierno	Estimado	Ampliaciones / (Reducciones)	Modificado	Devengado	Recaudado	Diferencia
Impuestos	0.00	0.00	0.00	0.00	0.00	0.00
Contribuciones de Mejoras	0.00	0.00	0.00	0.00	0.00	0.00
Derechos	0.00	0.00	0.00	0.00	0.00	0.00
Productos	0.00	0.00	0.00	0.00	0.00	0.00
Corriente	0.00	0.00	0.00	0.00	0.00	0.00
Capital	0.00	0.00	0.00	0.00	0.00	0.00
Aprovechamientos	0.00	0.00	0.00	0.00	0.00	0.00
Corriente	0.00	0.00	0.00	0.00	0.00	0.00
Capital	0.00	0.00	0.00	0.00	0.00	0.00
Participaciones y Aportaciones	0.00	0.00	0.00	0.00	0.00	0.00
Transferencias, Asignaciones, Subsidios Y Otra Ayudas	0.00	0.00	0.00	0.00	0.00	0.00
Ingresos de Organismos y Empresas	0.00	0.00	0.00	0.00	0.00	0.00
Cuotas Y Aportaciones De Seguridad Social	0.00	0.00	0.00	0.00	0.00	0.00
Ingresos Por Ventas De Bienes Y Servicios	2,072,187.48	28,380.42	2,100,567.90	1,223,142.13	1,223,142.13	0.00
Transferencias, Asignaciones, Subsidios Y Otra Ayudas	0.00	0.00	0.00	0.00	0.00	-849,045.35
Ingresos Derivados de Financiamiento	0.00	0.00	0.00	0.00	0.00	0.00
Ingresos Derivados de Financiamiento	0.00	0.00	0.00	0.00	0.00	0.00
Total	\$ 2,072,187.48	\$ 28,380.42	\$ 2,100,567.90	\$ 1,223,142.13	\$ 1,223,142.13	-\$ 849,045.35

MTRO. CESAR ERWIN SANCHEZ CORIA
APODERADO LEGAL CIMO

ENCARGADO DE LOS ASUNTOS DE LA DELEGACION ADMINISTRATIVA FIPAIM
MTRO. CESAR ERWIN SANCHEZ CORIA




FIDEICOMISO DE LA CIUDAD INDUSTRIAL DE MORELIA
MICHEOCAN DE OCAIMPO



Estado Analítico del Ejercicio del Presupuesto de Egresos
Clasificación por Objeto del Gasto (Capítulo y Concepto)
Del 01 de Enero al 30 de Noviembre de 2019

Concepto	Egresos						Subejercicio
	Aprobado	Ampliaciones / (Reducciones)	Modificado	Devengado	Pagado		
Servicios Generales	\$ 2,072,187.48	\$ 28,380.42	\$ 2,100,567.90	\$ 793,982.93	\$ 793,982.93	\$	\$ 1,306,584.97
Servicios Profesionales, Científicos, Técnicos y Otros Servicios	602,674.72	28,177.42	630,852.14	224,331.04	224,331.04		406,521.10
Servicios Financieros, Bancarios y Comerciales	0.00	203.00	203.00	203.00	203.00		0.00
Servicios de Instalación, Reparación, Mantenimiento y Conservación	1,469,512.76	0.00	1,469,512.76	569,448.89	569,448.89		900,063.87
Total del Gasto	\$ 2,072,187.48	\$ 28,380.42	\$ 2,100,567.90	\$ 793,982.93	\$ 793,982.93	\$	\$ 1,306,584.97

MTRO. CESAR ERWIN SANCHEZ CORIA
APODERADO LEGAL CIMO



MTRO. CESAR ERWIN SANCHEZ CORIA
ENCARGADO DE LOS ASUNTOS DE LA DELEGACION ADMINISTRATIVA FIPAIM





FIDEICOMISO DE LA CIUDAD INDUSTRIAL DE MORELIA

MICHOACAN DE OCAMPO

Estado Analítico del Ejercicio del Presupuesto de Egresos
 Clasificación Económica (por Tipo de Gasto)
 Del 01 de Enero al 30 de Noviembre de 2019



Concepto	Egresos					Subejercicio
	Aprobado	Ampliaciones /(Reducciones)	Modificado	Devengado	Pagado	
Gasto Corriente	2,072,187.48	28,380.42	2,100,567.90	793,982.93	793,982.93	1,306,584.97
Gasto de Capital	0.00	0.00	0.00	0.00	0.00	0.00
Amortización de la Deuda y Disminución de Pasivos	0.00	0.00	0.00	0.00	0.00	0.00
Pensiones y Jubilaciones	0.00	0.00	0.00	0.00	0.00	0.00
Participaciones	0.00	0.00	0.00	0.00	0.00	0.00
Total del Gasto	\$ 2,072,187.48	\$ 28,380.42	\$ 2,100,567.90	\$ 793,982.93	\$ 793,982.93	\$ 1,306,584.97

MTRO. CESAR ERWIN SANCHEZ CORIA
 APODERADO LEGAL CIMO

MTRO. CESAR ERWIN SANCHEZ CORIA
 ENCARGADO DE LOS ASUNTOS DE LA DELEGACION ADMINISTRATIVA FIPAIM



FIDEICOMISO DE LA CIUDAD INDUSTRIAL DE MORELIA

MICHOACAN DE OCAMPO

Estado Analítico del Ejercicio del Presupuesto de Egresos

Clasificación Administrativa

Del 01 de Enero al 30 de Noviembre de 2019



Concepto	Egresos					Subejercicio
	Aprobado	Ampliaciones /(Reducciones)	Modificado	Devengado	Pagado	
01 Dirección General	2,072,187.48	28,380.42	2,100,567.90	793,982.93	793,982.93	1,306,584.97
02 Subdirección de Promoción	0.00	0.00	0.00	0.00	0.00	0.00
03 Subdirección Técnica	0.00	0.00	0.00	0.00	0.00	0.00
04 Delegación Administrativa	0.00	0.00	0.00	0.00	0.00	0.00
Total del Gasto	\$ 2,072,187.48	\$ 28,380.42	\$ 2,100,567.90	\$ 793,982.93	\$ 793,982.93	\$ 1,306,584.97

MTRO. CESAR ERWIN SANCHEZ CORIA
APODERADO LEGAL CIMO

MTRO. CESAR ERWIN SANCHEZ CORIA
ENCARGADO DE LOS ASUNTOS DE LA DELEGACION ADMINISTRATIVA FIPAIM



FIDEICOMISO DE LA CIUDAD INDUSTRIAL DE MORELIA

MICHOACAN DE OCAMPO


Estado Analítico del Ejercicio del Presupuesto de Egresos


Clasificación Funcional (Finalidad y Función)

Del 01 de Enero al 30 de Noviembre de 2019



Concepto	Egresos					Subejercicio
	Aprobado	Ampliaciones / (Reducciones)	Modificado	Devengado	Pagado	
DESARROLLO ECONÓMICO	2,072,187.48	28,380.42	2,100,567.90	793,982.93	793,982.93	1,306,584.97
Asuntos Económicos, Comerciales y Laborales	2,072,187.48	28,380.42	2,100,567.90	793,982.93	793,982.93	1,306,584.97
Total del Gasto	\$ 2,072,187.48	\$ 28,380.42	\$ 2,100,567.90	\$ 793,982.93	\$ 793,982.93	\$ 1,306,584.97


 MTRO. CESAR ERWIN SANCHEZ CORIA
 APODERADO LEGAL CIMO


 MTRO. CESAR ERWIN SANCHEZ CORIA
 ENCARGADO DE LOS ASUNTOS DE LA DELEGACION ADMINISTRATIVA FIPAIM



FIDEICOMISO DE LA CIUDAD INDUSTRIAL DE MORELIA
MICHOACAN DE OCAMPO



Endeudamiento Neto
Del 01 de Enero al 30 de Noviembre de 2019

Identificación de Crédito o Instrumento	Contratación/Colocación		Amortización	Endeudamiento Neto
	Créditos Bancarios			
Total Créditos Bancarios	\$	-	\$	-
Otros Instrumentos de Deuda				
Total Otros Instrumentos de Deuda	\$	-	\$	-
Total	\$	-	\$	-

MTRO. CESAR ERWIN SANCHEZ CORIA
APODERADO LEGAL CIMO

ENCARGADO DE LOS ASUNTOS DE LA DELEGACION ADMINISTRATIVA FIPAIM
MTRO. CESAR ERWIN SANCHEZ CORIA



FIDEICOMISO DE LA CIUDAD INDUSTRIAL DE MORELIA
MICHOACAN DE OCAMPO



Intereses de la Deuda
Del 01 de Enero al 30 de Noviembre de 2019

Identificación de Crédito o Instrumento		Devengado	Pagado
Créditos Bancarios			
Total de Intereses de Créditos Bancarios	\$	-	\$
Otros Instrumentos de Deuda			
Total de Intereses de Otros Instrumentos de Deuda	\$	-	\$
TOTAL	\$	-	\$

MTRO. CESAR ERWIN SANCHEZ CORIA
APODERADO LEGAL CIMO

MTRO. CESAR ERWIN SANCHEZ CORIA
ENCARGADO DE LOS ASUNTOS DE LA DELEGACION ADMINISTRATIVA FIPAIM