



**RÉGIMEN ESTATAL DE PROTECCIÓN SOCIAL**  
**MICHOACÁN DE OCAMPO**

Estado Analítico de Ingresos  
 Del 01/ene/2019 Al 30/sep/2019

Fecha y hora de Impresión: 28/oct/2019 11:53 a.m.

Usr: festanislado  
 Rep: rptEstadoPresupuestoIngresosRB\_CP

Rubros de los Ingresos	Ingreso				Diferencia (6=5-1)
	Estimado (1)	Ampliaciones / (Reducciones) (2)	Modificado (3=1+2)	Devengados (4)	
IMPUESTOS	\$0.00	\$0.00	\$0.00	\$0.00	\$0.00
CUOTAS Y APORTACIONES DE SEGURIDAD SOCIAL	\$0.00	\$0.00	\$0.00	\$0.00	\$0.00
CONTRIBUCIONES DE MEJORAS	\$0.00	\$0.00	\$0.00	\$0.00	\$0.00
DERECHOS	\$0.00	\$0.00	\$0.00	\$0.00	\$0.00
PRODUCTOS	\$0.00	\$0.00	\$0.00	\$0.00	\$0.00
APROVECHAMIENTOS	\$0.00	\$0.00	\$0.00	\$0.00	\$0.00
INGRESOS POR VENTA DE BIENES, PRESTACIÓN DE SERVICIOS	\$0.00	\$138,366,646.55	\$138,366,646.55	\$138,366,646.55	\$138,366,646.55
PARTICIPACIONES, APORTACIONES, CONVENIOS, INCENTIVOS	\$3,337,212,205.00	\$358,152.67	\$3,337,570,357.67	\$2,582,478,958.46	\$2,582,478,958.46
TRANSFERENCIAS, ASIGNACIONES, SUBSIDIOS Y SUBVENCIÓN	\$0.00	\$0.00	\$0.00	\$0.00	\$0.00
INGRESOS DERIVADOS DE FINANCIAMIENTOS	\$0.00	\$0.00	\$0.00	\$0.00	\$0.00
<b>Total</b>	<b>\$3,337,212,205.00</b>	<b>\$138,724,799.22</b>	<b>\$3,475,937,004.22</b>	<b>\$2,720,845,605.01</b>	<b>\$2,720,845,605.01</b>
<b>Ingresos Excedentes</b>					<b>-616,366,599.99</b>

Estado Analítico de Ingresos por Fuente de Financiamiento	Ingreso				Diferencia (6=5-1)
	Estimado (1)	Ampliaciones / (Reducciones) (2)	Modificado (3=1+2)	Devengados (4)	
IMPUESTOS	\$0.00	\$0.00	\$0.00	\$0.00	\$0.00
CUOTAS Y APORTACIONES DE SEGURIDAD SOCIAL	\$0.00	\$0.00	\$0.00	\$0.00	\$0.00
CONTRIBUCIONES DE MEJORAS	\$0.00	\$0.00	\$0.00	\$0.00	\$0.00
DERECHOS	\$0.00	\$0.00	\$0.00	\$0.00	\$0.00
PRODUCTOS	\$0.00	\$0.00	\$0.00	\$0.00	\$0.00
APROVECHAMIENTOS	\$0.00	\$0.00	\$0.00	\$0.00	\$0.00
PARTICIPACIONES, APORTACIONES, CONVENIOS, INCENTIVOS	\$3,337,212,205.00	\$358,152.67	\$3,337,570,357.67	\$2,582,478,958.46	\$2,582,478,958.46
TRANSFERENCIAS, ASIGNACIONES, SUBSIDIOS Y SUBVENCIÓN	\$0.00	\$0.00	\$0.00	\$0.00	\$0.00
<b>Total</b>	<b>\$3,337,212,205.00</b>	<b>\$138,724,799.22</b>	<b>\$3,475,937,004.22</b>	<b>\$2,720,845,605.01</b>	<b>\$2,720,845,605.01</b>
<b>Ingresos Excedentes</b>					<b>-616,366,599.99</b>

Ingresos del Poder Ejecutivo Federal o Estatal y de los Municipios	Ingreso				Diferencia (6=5-1)
	Estimado (1)	Ampliaciones / (Reducciones) (2)	Modificado (3=1+2)	Devengados (4)	
IMPUESTOS	\$0.00	\$0.00	\$0.00	\$0.00	\$0.00
CUOTAS Y APORTACIONES DE SEGURIDAD SOCIAL	\$0.00	\$0.00	\$0.00	\$0.00	\$0.00
CONTRIBUCIONES DE MEJORAS	\$0.00	\$0.00	\$0.00	\$0.00	\$0.00
DERECHOS	\$0.00	\$0.00	\$0.00	\$0.00	\$0.00
PRODUCTOS	\$0.00	\$0.00	\$0.00	\$0.00	\$0.00
APROVECHAMIENTOS	\$0.00	\$0.00	\$0.00	\$0.00	\$0.00
PARTICIPACIONES, APORTACIONES, CONVENIOS, INCENTIVOS	\$3,337,212,205.00	\$358,152.67	\$3,337,570,357.67	\$2,582,478,958.46	\$2,582,478,958.46
TRANSFERENCIAS, ASIGNACIONES, SUBSIDIOS Y SUBVENCIÓN	\$0.00	\$0.00	\$0.00	\$0.00	\$0.00
<b>Total</b>	<b>\$3,337,212,205.00</b>	<b>\$138,724,799.22</b>	<b>\$3,475,937,004.22</b>	<b>\$2,720,845,605.01</b>	<b>\$2,720,845,605.01</b>
<b>Ingresos Excedentes</b>					<b>-616,366,599.99</b>

Ingresos de los Entes Públicos de los Poderes Legislativo y Judicial, de los Órganos Autónomos y del Sector Paraestatal o Paramunicipal, así como de las Empresas Productivas del Estado	Ingreso				Diferencia (6=5-1)
	Estimado (1)	Ampliaciones / (Reducciones) (2)	Modificado (3=1+2)	Devengados (4)	
CUOTAS Y APORTACIONES DE SEGURIDAD SOCIAL	\$0.00	\$0.00	\$0.00	\$0.00	\$0.00
PRODUCTOS	\$0.00	\$0.00	\$0.00	\$0.00	\$0.00
INGRESOS POR VENTA DE BIENES, PRESTACIÓN DE SERVICIO:	\$0.00	\$138,366,646.55	\$138,366,646.55	\$138,366,646.55	\$138,366,646.55
TRANSFERENCIAS, ASIGNACIONES, SUBSIDIOS Y SUBVENCIÓN	\$0.00	\$0.00	\$0.00	\$0.00	\$0.00
<b>Total</b>	<b>\$0.00</b>	<b>\$138,366,646.55</b>	<b>\$138,366,646.55</b>	<b>\$138,366,646.55</b>	<b>\$138,366,646.55</b>
<b>Ingresos Derivados de Financiamiento</b>					<b>0.00</b>
INGRESOS DERIVADOS DE FINANCIAMIENTOS	\$0.00	\$0.00	\$0.00	\$0.00	\$0.00
<b>Total</b>	<b>\$3,337,212,205.00</b>	<b>\$138,724,799.22</b>	<b>\$3,475,937,004.22</b>	<b>\$2,720,845,605.01</b>	<b>\$2,720,845,605.01</b>
<b>Ingresos Excedentes</b>					<b>-616,366,599.99</b>



RÉGIMEN ESTATAL DE PROTECCIÓN SOCIAL  
MICHOCACÁN DE OCAMPO

Estado Analítico de Ingresos  
Del 01/ene/2019 Al 30/sep/2019

Ucr: festanislado  
Rep: rptEstadoPresupuestoIngresosRB\_CP

Fecha y hora de Impresión | 28/oct/2019 | 11:53 a.m.

Dr. Lázaro Cortés Rangél  
Director General del Régimen Estatal de Protección Social en Salud

C.P. Dora Inés Hernández Flores  
Subdirectora de Cálculo y Administración

C.P. Teresa de Jesús Vieyra Esquivel  
Directora de Financiamiento y Administración

C.P. Francisco Estanislado Dimas  
Jefe del Departamento de Contabilidad




**RÉGIMEN ESTATAL DE PROTECCIÓN SOCIAL EN SALUD DE MICHOACÁN DE OCAMPO**  
**MICHOACÁN DE OCAMPO**


**Estado Analítico del Ejercicio Presupuesto de Egresos**  
 Clasificación Administrativa  
 | Del 01/ene/2019 Al 30/sep/2019


Fecha y hora de Impresión  
 28/oct/2019 11:56 a.m.


Usr: festanislado  
 Rep: rptEstadoPresupuestoEgresos\_UA3

Concepto	Egresos					Subejercicio 6 = ( 3 - 4 )
	Aprobado 1	Ampliaciones / (Reducciones) 2	Modificado 3=(1+2)	Devengado 4	Pagado 5	
<b>Sin Ramo/Dependencia</b>						
DIRECCION GENERAL	\$33,129,915.22	\$600,427,792.84	\$633,557,708.06	\$352,890,596.54	\$386,481,812.94	\$280,667,111.52
DIRECCION DE FINANCIAMIENTO Y ADMINISTRACION	\$3,304,074,269.85	\$538,288,938.55	\$3,842,363,208.40	\$1,680,047,701.88	\$1,592,309,626.32	\$2,162,315,506.72
<b>Sin Ramo/Dependencia</b>	<b>\$3,337,204,185.07</b>	<b>\$1,138,716,731.39</b>	<b>\$4,475,920,916.46</b>	<b>\$2,032,938,298.22</b>	<b>\$1,958,791,439.26</b>	<b>\$2,442,982,618.24</b>
<b>Total Final</b>	<b>\$3,337,204,185.07</b>	<b>\$1,138,716,731.39</b>	<b>\$4,475,920,916.46</b>	<b>\$2,032,938,298.22</b>	<b>\$1,958,791,439.26</b>	<b>\$2,442,982,618.24</b>


  
 Dr. Lázaro Cortés Rangé  
 Director General del Régimen Estatal de Protección Social en Salud


  
 C.P. Dora Inés Hernández Flores  
 Subdirectora de Cálculo y Administración

  
 C.P. Teresita de Jesús Vieyra Esquivel  
 Directora de Financiamiento y Administración

  
 C.P. Francisco Estanislado Dimas  
 Jefe del Departamento de Contabilidad

Concepto	Egresos			Pagado	Subejercicio
	Aprobado	Ampliaciones / (Reducciones)	Modificado		
1 Gasto Corriente	\$3,271,967,231.17	\$972,956,110.62	\$4,244,923,341.79	\$1,868,023,660.65	\$2,302,752,822.18
2 Gasto de Capital	\$65,236,953.90	\$165,760,620.77	\$230,997,574.67	\$90,767,778.61	\$140,229,796.06
<b>Total</b>	<b>\$3,337,204,185.07</b>	<b>\$1,138,716,731.39</b>	<b>\$4,475,920,916.46</b>	<b>\$1,958,791,439.26</b>	<b>\$2,442,982,618.24</b>

  
 Dr. Lázaro Cortés Rangé  
 Director General del Régimen Estatal de Protección Social en Salud  
 C.P. Dora Inés Hernández Flores

  
 C.P. Teresita de Jesús Vieyra Esquivel  
 Directora de Financiamiento y Administración  
 C.P. Francisco Estanislado Dimas  
 Jefe del Departamento de Contabilidad

Subdirectora de Cálculo y Administración



**RÉGIMEN ESTATAL DE PROTECCIÓN SOCIAL EN SALUD DE MICHOACÁN DE OCAMPO**

**Estado Analítico del Ejercicio Presupuesto de Egresos**  
**Clasificación por Objeto del Gasto (Capítulo y Concepto)**

Fecha y hora de Impresión | 28/oct/2019 11:57 a.m.

Usr: festanislado  
 Rep: rptEstadoPresupuestoEgresos\_CP\_CTO

Concepto	Egresos					Subejercicio 6 = ( 3 - 4 )
	Aprobado 1	Ampliaciones / (Reducciones) 2	Modificado 3=(1+2)	Devengado 4	Pagado 5	
<b>SERVICIOS PERSONALES</b>	<b>\$1,665,668,388.30</b>	<b>\$3,730,437.25</b>	<b>\$1,669,398,825.55</b>	<b>\$889,149,476.09</b>	<b>\$848,159,690.74</b>	<b>\$800,249,349.46</b>
REMUNERACIONES AL PERSONAL DE CARÁCTER PERMANENTE	\$0.00	\$94,167,254.53	\$94,167,254.53	\$39,294,575.32	\$39,294,575.32	\$54,872,679.21
REMUNERACIONES AL PERSONAL DE CARÁCTER TRANSITORIO	\$1,653,654,593.27	-\$841,086,083.51	\$812,568,509.76	\$365,542,193.96	\$344,534,022.11	\$447,026,315.80
REMUNERACIONES ADICIONALES Y ESPECIALES	\$3,113,883.10	\$356,870,794.77	\$359,984,677.87	\$215,633,213.69	\$215,633,213.69	\$144,351,464.18
SEGURIDAD SOCIAL	\$8,899,911.93	\$1,687,582.18	\$10,587,494.11	\$5,637,641.81	\$5,637,641.81	\$4,949,852.30
OTRAS PRESTACIONES SOCIALES Y ECONÓMICAS	\$0.00	\$364,992,477.13	\$364,992,477.13	\$237,068,904.47	\$237,068,904.47	\$127,923,572.66
PAGO DE ESTÍMULOS A SERVIDORES PÚBLICOS	\$0.00	\$27,098,412.15	\$27,098,412.15	\$5,972,946.84	\$5,972,946.84	\$21,125,465.31
<b>MATERIALES Y SUMINISTRO</b>	<b>\$835,585,174.44</b>	<b>\$213,338,902.94</b>	<b>\$1,048,924,077.38</b>	<b>\$280,042,574.90</b>	<b>\$266,017,934.59</b>	<b>\$768,881,502.48</b>
MATERIALES DE ADMINISTRACIÓN, EMISIÓN DE DOCUMENTOS Y UTENSILIOS	\$6,089,626.46	\$13,292,848.11	\$19,382,474.57	\$10,939,230.94	\$10,939,230.94	\$8,443,243.63
MATERIAS PRIMAS Y MATERIALES DE PRODUCCIÓN Y COMERCIALES	\$436,800.00	\$315,059.04	\$751,859.04	\$202,512.15	\$202,512.15	\$549,346.89
MATERIALES Y ARTÍCULOS DE CONSTRUCCIÓN Y DE REPARACIÓN	\$0.00	\$3,081,582.05	\$3,081,582.05	\$0.00	\$0.00	\$3,081,582.05
PRODUCTOS QUÍMICOS, FARMACÉUTICOS Y DE LABORATORIO	\$820,847,798.98	\$591,435.03	\$1,011,435.03	\$62,882.37	\$62,882.37	\$948,752.66
COMBUSTIBLES, LUBRICANTES Y ADITIVOS	\$4,218,857.00	\$4,189,089.19	\$8,405,946.19	\$4,016,794.64	\$4,016,794.64	\$4,389,151.55
VESTUARIO, BLANCOS, PRENDAS DE PROTECCIÓN Y ARTÍCULOS	\$2,375,238.00	\$26,845,576.83	\$29,220,814.83	\$26,885,985.63	\$26,885,985.63	\$2,334,829.20
HERRAMIENTAS, REFACCIONES Y ACCESORIOS MENORES	\$1,198,854.00	\$1,148,194.23	\$2,347,048.23	\$1,245,878.94	\$1,245,878.94	\$1,101,169.29
<b>SERVICIOS GENERALES</b>	<b>\$646,375,850.43</b>	<b>\$723,343,536.20</b>	<b>\$1,369,719,386.63</b>	<b>\$784,226,968.62</b>	<b>\$745,698,624.69</b>	<b>\$585,492,418.01</b>
SERVICIOS BÁSICOS	\$37,898,129.96	\$4,860,732.33	\$42,758,862.29	\$34,694,161.24	\$34,694,161.24	\$6,064,701.05
SERVICIOS DE ARRENDAMIENTO	\$3,798,000.00	\$335,553.84	\$4,133,553.84	\$2,430,366.44	\$2,430,366.44	\$1,703,187.40
SERVICIOS PROFESIONALES, CIENTÍFICOS, TÉCNICOS Y OTROS	\$559,398,841.59	\$558,278,130.86	\$1,117,676,972.45	\$647,515,364.41	\$609,027,232.13	\$470,161,608.04
SERVICIOS FINANCIEROS, BANCARIOS Y COMERCIALES	\$412,000.00	\$564,019.39	\$976,019.39	\$268,292.14	\$268,292.14	\$707,727.25
SERVICIOS DE INSTALACIÓN, REPARACIÓN, MANTENIMIENTO	\$17,863,801.96	\$154,976,425.76	\$172,840,227.72	\$90,785,554.84	\$90,743,288.19	\$82,054,672.88
SERVICIOS DE COMUNICACIÓN SOCIAL Y PUBLICIDAD	\$6,602,474.00	\$582,693.00	\$9,185,167.00	\$1,607,202.84	\$1,607,202.84	\$7,577,964.16

Dr. Lázaro Cortés Rangel  
 Director General del Régimen Estatal de Protección Social en Salud

C.P. Dora Inés Hernández Flores  
 Subdirectora de Cálculo y Administración

C.P. Teresita de Jesús Vieyra Esquivel  
 Directora de Financiamiento y Administración

C.P. Francisco Estanislado Dirrías  
 Jefe del Departamento de Contabilidad

Concepto	Egresos						Subejercicio 6 = ( 3 - 4 )
	Aprobado 1	Ampliaciones / (Reducciones) 2	Modificado 3=(1+2)	Devengado 4	Pagado 5		
SERVICIOS DE TRASLADOS Y VIÁTICOS	\$15,756,212.92	\$2,121,113.45	\$17,877,326.37	\$5,649,409.74	\$5,649,409.74	\$12,227,916.63	
SERVICIOS OFICIALES	\$1,499,000.00	\$271,218.80	\$1,770,218.80	\$415,303.80	\$415,303.80	\$1,354,915.00	
OTROS SERVICIOS GENERALES	\$1,147,390.00	\$1,353,648.77	\$2,501,038.77	\$861,313.17	\$863,368.17	\$1,639,725.60	
<b>TRANSFERENCIAS, ASIGNACIONES, SUBSIDIOS Y OT</b>	<b>\$126,541,672.00</b>	<b>\$30,403,879.89</b>	<b>\$156,945,551.89</b>	<b>\$8,751,500.00</b>	<b>\$8,147,410.63</b>	<b>\$148,194,051.89</b>	
TRANSFERENCIAS INTERNAS Y ASIGNACIONES AL SECTOR I	\$118,245,672.00	\$0.00	\$118,245,672.00	\$0.00	\$0.00	\$118,245,672.00	
TRANSFERENCIAS AL RESTO DEL SECTOR PÚBLICO	\$0.00	\$25,429,790.52	\$25,429,790.52	\$0.00	\$0.00	\$25,429,790.52	
SUBSIDIOS Y SUBVENCIONES	\$0.00	\$4,725,000.00	\$4,725,000.00	\$2,639,000.00	\$2,639,000.00	\$2,086,000.00	
AYUDAS SOCIALES	\$8,296,000.00	\$249,089.37	\$8,545,089.37	\$6,112,500.00	\$5,508,410.63	\$2,432,589.37	
<b>BIENES MUEBLES, INMUEBLES E INTANGIBLES</b>	<b>\$63,033,099.90</b>	<b>\$97,899,975.11</b>	<b>\$160,933,075.01</b>	<b>\$90,767,778.61</b>	<b>\$90,767,778.61</b>	<b>\$70,165,296.40</b>	
MOBILIARIO Y EQUIPO DE ADMINISTRACIÓN	\$6,789,543.90	\$28,600,536.74	\$35,390,080.64	\$31,443,723.44	\$31,443,723.44	\$3,946,357.20	
MOBILIARIO Y EQUIPO EDUCACIONAL Y RECREATIVO	\$3,819,876.00	-\$395,351.00	\$3,424,525.00	\$137,760.00	\$137,760.00	\$3,286,765.00	
EQUIPO E INSTRUMENTAL MÉDICO Y DE LABORATORIO	\$50,000,000.00	\$66,828,055.37	\$116,828,055.37	\$59,173,695.17	\$59,173,695.17	\$57,654,360.20	
VEHÍCULOS Y EQUIPO DE TRANSPORTE	\$1,709,700.00	\$3,136,068.00	\$4,845,768.00	\$0.00	\$0.00	\$4,845,768.00	
MAQUINARIA, OTROS EQUIPOS Y HERRAMIENTAS	\$455,580.00	-\$289,534.00	\$166,046.00	\$0.00	\$0.00	\$166,046.00	
ACTIVOS INTANGIBLES	\$258,400.00	\$20,200.00	\$278,600.00	\$12,600.00	\$12,600.00	\$266,000.00	
<b>INVERSIÓN PÚBLICA</b>	<b>\$0.00</b>	<b>\$70,000,000.00</b>	<b>\$70,000,000.00</b>	<b>\$0.00</b>	<b>\$0.00</b>	<b>\$70,000,000.00</b>	
OBRA PÚBLICA EN BIENES DE DOMINIO PÚBLICO	\$0.00	\$70,000,000.00	\$70,000,000.00	\$0.00	\$0.00	\$70,000,000.00	
<b>Total del Gasto</b>	<b>\$3,337,204,185.07</b>	<b>\$1,138,716,731.39</b>	<b>\$4,475,920,916.46</b>	<b>\$2,032,938,298.22</b>	<b>\$1,958,791,439.26</b>	<b>\$2,442,982,618.24</b>	

Dr. Lázaro Cortés Rangé  
 Director General del Régimen Estatal de Protección Social en Salud

C.P. Dora Inés Hernández Flores  
 Subdirectora de Cálculo y Administración

C.P. Teresita de Jesús Vieyra Esquivel  
 Directora de Financiamiento y Administración

C.P. Francisco Estanislado Flores  
 Jefe del Departamento de Contabilidad



**RÉGIMEN ESTATAL DE PROTECCIÓN SOCIAL EN SALUD DE MICHOACÁN DE OCAMPO**  
**MICHOACÁN DE OCAMPO**

**Estado Analítico del Ejercicio Presupuesto de Egresos**  
**Clasificación Funcional (Finalidad y Función)**

Usr: festanislado  
 Rep: rptEstadoPresupuestoEgresos\_FN3

Fecha y hora de Impresión: 28/oct/2019 11:58 a.m.

Concepto	Egresos					
	Aprobado 1	Ampliaciones / Reducciones 2	Modificado 3=(1+2)	Devengado 4	Pagado 5	Subejercicio 6 = ( 3 - 4 )
DESARROLLO SOCIAL	\$3,337,204,185.07	\$1,138,716,731.39	\$4,475,920,916.46	\$2,032,938,298.22	\$1,958,791,439.26	\$2,442,982,618.24
SALUD	\$3,337,204,185.07	\$1,138,716,731.39	\$4,475,920,916.46	\$2,032,938,298.22	\$1,958,791,439.26	\$2,442,982,618.24
<b>Gasto</b>	<b>\$3,337,204,185.07</b>	<b>\$1,138,716,731.39</b>	<b>\$4,475,920,916.46</b>	<b>\$2,032,938,298.22</b>	<b>\$1,958,791,439.26</b>	<b>\$2,442,982,618.24</b>

*[Signature]*  
 Dr. Lázaro Cortés Rangé  
 Director General del Régimen Estatal de Protección Social en Salud

*[Signature]*  
 C.P. Soledad Hernández Flores  
 Subdirectora de Cálculo y Administración

*[Signature]*  
 C.P. Teresita de Jesús Vievra Esquivel  
 Directora de Financiamiento y Administración

*[Signature]*  
 C.P. Francisco Estanislado Pineda  
 Jefe del Departamento de Contabilidad



ESTATAL DE PROTECCIÓN SOCIAL EN SALUD DE MICHOACÁN DE C  
MICHOACÁN DE OCAMPO

Endeudamiento Neto

Del 01/ene/2019 Al 30/sep/2019


Usu: festanislado  
Rep: rptEndeudamientoNeto

Fecha y hora de Impresión | 28/oct/2019  
11:59 a.m.

Identificación de Crédito o Instrumento	Contratación/Colocación	Amortización	Endeudamiento Neto
	A	B	C=A-B
<b>Créditos Bancarios</b>			
Total Créditos Bancarios	\$0.00	\$0.00	\$0.00
<b>Otros Instrumentos de Deuda</b>			
Total Otros Instrumentos de Deuda	\$0.00	\$0.00	\$0.00
<b>Total</b>	<b>\$0.00</b>	<b>\$0.00</b>	<b>\$0.00</b>


  
Dr. Lázaro Cortés Rangél

Director General del Régimen Estatal de Protección Social en Salud

  
C.P. Dorina Inés Hernández Flores  
Subdirectora de Cálculo y Administración

  
C.P. Teresita de Jesús Vieyra Esquivel

Directora de Financiamiento y Administración

  
C.P. Francisco Estanislao Dimas  
Jefe del Departamento de Contabilidad





RÉGIMEN ESTATAL DE PROTECCIÓN SOCIAL EN SALUD DE  
MICHOACÁN DE OCAMPO

Intereses de la Deuda  
Del 01/ene/2019 Al 30/sep/2019

Usu: festanislado  
Rep: rptInteresedelaDeuda

Fecha y hora de Impresión | 28/oct/2019  
12:00 p.m.

Identificación de Crédito o Instrumento	Devengado	Pagado
<b>Créditos Bancarios</b>		
Total de Intereses de Créditos Bancarios	\$0.00	\$0.00
<b>Otros Instrumentos de Deuda</b>		
Total de Intereses de Otros Instrumentos de Deuda	\$0.00	\$0.00

Dr. Lázaro Cortés Rengél

Director General del Régimen Estatal de Protección Social en Salud

C.P. Dora Inés Hernández Flores  
Subdirectora de Cálculo y Administración

C.P. Teresita de Jesús Vieyra Esquivel

Directora de Financiamiento y Administración

C.P. Francisco Estanislado Dimas  
Jefe del Departamento de Contabilidad