



Fideicomiso 1962 Teatro Mariano Matamoros
MICHOACAN DE OCAIMPO

TMM

Teatro Mariano Matamoros

Fecha y 18/may/2022

hora de Impresión | 05:49 p. m.

Relación de Bienes que Componen su Patrimonio (Valor en Libros)

Al 31/03/2022

Usu: supervisor
Rep: rptActivosValorEnLibros

CÓDIGO	DESCRIPCIÓN DEL BIEN	COSTO	DEPRECIACIÓN	VALOR EN LIBROS
5110100011-1	GABINETE METÁLICO	\$2,568.00	\$1,711.99	\$856.01
5110100011-2	GABINETE METÁLICO	\$2,568.00	\$1,711.99	\$856.01
5110100011-3	GABINETE METÁLICO	\$2,568.00	\$1,711.99	\$856.01
5110100011-4	GABINETE METÁLICO	\$2,568.00	\$1,711.99	\$856.01
5110100011-5	GABINETE METÁLICO	\$1,300.00	\$866.60	\$433.40
5110100011-6	GABINETE METÁLICO	\$1,300.00	\$866.60	\$433.40
5110100011-7	GABINETE METÁLICO	\$1,300.00	\$866.60	\$433.40
5110100011-8	GABINETE METÁLICO	\$1,299.99	\$866.59	\$433.40

Número Total de Bienes: 8


Total de Valor Libros:

\$5,157.64

Fideldicmisio 1962 Teatro Mariano Matamoros
 Estado de Actividades
 Del 1 de Enero al 31 de Marzo de 2022 y 2021
 (Pesos)

Concepto	2021	2022	Concepto	2022	2021
INGRESOS Y OTROS BENEFICIOS			GASTOS Y OTRAS PÉRDIDAS		
Ingresos de la Creación	0	0	Gastos de Funcionamiento	147,009	2,737,649
Impuestos	0	0	Servicios Personales	0	0
Cuentas y Aportaciones de Seguridad Social	0	0	Materiales y Suministros	977	24,556
Contribuciones de Mejoras	0	0	Servicios Generales	146,032	2,715,093
Derechos	0	0			
Productos	0	0	Transferencia, Asignaciones, Subsidios y Otras Ayudas	0	0
Aprovechamientos	0	0	Transferencias Internas y Asignaciones al Sector Público	0	0
Ingresos por Venta de Bienes y Prestación de Servicios	0	0	Transferencias al Resto del Sector Público	0	0
			Subsidios y Subvenciones	0	0
			Ayudas Sociales	0	0
Participaciones, Aportaciones, Convenios, Incentivos Derivados de la Colaboración Fiscal, Fondos Distintos de Aportaciones, Asignaciones, Subsidios y Subvenciones, y Pensiones y Jubilaciones	0	4,100,000	Pensionamientos y Jubilaciones	0	0
Participaciones, Aportaciones, Convenios, Incentivos Derivados de la Colaboración Fiscal, Fondos Distintos de Aportaciones, Asignaciones, Subsidios y Subvenciones, y Pensiones y Jubilaciones	0	4,100,000	Transferencias a Fideicomisos, Mandatos y Contratos Análogos	0	0
			Transferencias a la Seguridad Social	0	0
			Donativos	0	0
Otros Ingresos y Beneficios	5,260	0	Transferencias al Exterior	0	0
Ingresos Financieros	5,260	77,552			
Incremento por Variación de Inventarios	0	77,552	Participaciones y Aportaciones	0	0
Disminución del Exceso de Estimaciones por Pérdida o Deterioro u Obsolescencia	0	0	Participaciones	0	0
Disminución del Exceso de Provisiones	0	0	Aportaciones	0	0
Otros Ingresos y Beneficios Varios	0	0	Convenios	0	0
Total de Ingresos y Otros Beneficios	5,260	4,177,552	Intereses, Comisiones y Otros Gastos de la Deuda Pública	0	0
			Intereses de la Deuda Pública	0	0
			Comisiones de la Deuda Pública	0	0
			Gastos de la Deuda Pública	0	0
			Costo por Coberturas	0	0
			Apoyos Financieros	0	0
			Otros Gastos y Pérdidas Extraordinarias	387	1,547
			Estimaciones, Depreciaciones, Deterioros, Obsolescencia y Amortizaciones	387	1,547
			Provisiones	0	0
			Disminución de Inventarios	0	0
			Aumento por Insuficiencia de Estimaciones por Pérdida o Deterioro y Obsolescencia	0	0
			Aumento por Insuficiencia de Provisiones	0	0
			Otros Gastos	0	0
			Inversión Pública	0	0
			Inversión Pública no Capitalizable	0	0
			Total de Gastos y Otras Pérdidas	147,396	2,739,196
			Resultados del Ejercicio (Gobierno/Desahorro)	-142,136	1,438,355

Bajo protesta de decir verdad declaramos que los Estados Financieros y sus Notas son razonablemente correctos y responsabilidad del emisor



MARIANA SÁNCHEZ MORA
 SECRETARÍA DEL COMITÉ TÉCNICO

Fideicomiso 1962 Teatro Mariano Matamoros
Estado de Situación Financiera
Al 31 de Marzo de 2022 y 2021
(Pesos)

CONCEPTO		Año	Año	CONCEPTO		Año	Año
		2022	2021			2022	2021
ACTIVO							
Activo Circulante							
Efectivo y Equivalentes		713,275	735,700	Cuentas por Pagar a Corto Plazo		726,323	606,999
Derechos a Recibir Efectivo o Equivalentes		0	0	Documentos por Pagar a Corto Plazo		0	0
Derechos a Recibir Bienes o Servicios		113,544	113,544	Porción a Corto Plazo de la Deuda Pública a Largo Plazo		0	0
Inventarios		0	0	Títulos y Valores a Corto Plazo		0	0
Almacenes		0	0	Pasivos Diferidos a Corto Plazo		0	0
Estimación por Pérdida o Deterioro de Activos Circulantes		0	0	Fondos y Bienes de Terceros en Garantía y/o Administración a Corto Plazo		0	0
Otros Activos Circulantes		0	0	Provisiones a Corto Plazo		0	0
Total de Activos Circulantes		826,819	849,244	Total de Pasivos Circulantes		726,323	606,999
Activo No Circulante				Pasivo No Circulante			
Inversiones Financieras a Largo Plazo		0	0	Cuentas por Pagar a Largo Plazo		0	0
Derechos a Recibir Efectivo o Equivalentes a Largo Plazo		0	0	Documentos por Pagar a Largo Plazo		0	0
Bienes Inmuebles, Infraestructura y Construcciones en Proceso		72,015,614	72,015,614	Deuda Pública a Largo Plazo		0	0
Bienes Muebles		15,472	15,472	Pasivos Diferidos a Largo Plazo		0	0
Activos Intangibles		37,600	37,600	Fondos y Bienes de Terceros en Garantía y/o en Administración a Largo Plazo		0	0
Depreciación, Deterioro y Amortización Acumulada de Bienes		-10,314	-9,928	Provisiones a Largo Plazo		0	0
Activos Diferidos		0	0	Total de Pasivos No Circulantes		0	0
Estimación por Pérdida o Deterioro de Activos no Circulantes		0	0	Total del Pasivo		726,323	606,999
Otros Activos no Circulantes		0	0	HACIENDA PÚBLICA/ PATRIMONIO			
Total de Activos No Circulantes		72,058,372	72,058,759	Hacienda Pública/Patrimonio Contribuido			
Total del Activo		72,885,191	72,908,003	Aportaciones		0	0
				Donaciones de Capital		0	0
				Actualización de la Hacienda Pública / Patrimonio		0	0
				Hacienda Pública/Patrimonio Generado		72,158,868	72,301,004
				Resultados del Ejercicio (Ahorro / Desahorro)		-142,136	1,438,355
				Resultados de Ejercicios Anteriores		72,301,004	70,862,648
				Revalúos		0	0
				Reservas		0	0
				Rectificaciones de Resultados de Ejercicios Anteriores		0	0
				Exceso o Insuficiencia en la Actualización de la Hacienda Pública/Patrimonio		0	0
				Resultado por Posición Monetaria		0	0
				Resultado por Tenencia de Activos no Monetarios		0	0
				Total Hacienda Pública/ Patrimonio		72,158,868	72,301,004
				Total del Pasivo y Hacienda Pública / Patrimonio		72,885,191	72,908,003

Bajo protesta de decir verdad declaramos que los Estados Financieros y sus Notas son razonablemente correctos y responsabilidad del emisor




MTRA. MÓNICA SALINAS MORA
SECRETARÍA DEL COMITÉ TÉCNICO

Fideicomiso 1962 Teatro Mariano Matamoros
 Estado de Variación en la Hacienda Pública
 Del 1 de Enero al 31 de Marzo de 2022
 (pesos)

Concepto	Hacienda Pública/Patrimonio Contribuido	Hacienda Pública/Patrimonio Generado de Ejercicios Anteriores	Hacienda Pública/Patrimonio Generado del Ejercicio	Exceso o Insuficiencia en la Actualización de la Hacienda Pública / Patrimonio	TOTAL
HACIENDA PÚBLICA/PATRIMONIO CONTRIBUIDO NETO DE 2021	0				
Aportaciones	0				0
Donaciones de Capital	0				0
Actualización de la Hacienda Pública/Patrimonio	0				0
HACIENDA PÚBLICA /PATRIMONIO GENERADO NETO DE 2021		70,862,648	1,438,355		72,301,004
Resultados del Ejercicio (Ahorro/Desahorro)			1,438,355		1,438,355
Resultados de Ejercicios Anteriores		70,862,648			70,862,648
Revalúos		0		0	0
Reservas		0		0	0
Rectificaciones de Resultados de Ejercicios Anteriores		0		0	0
EXCESO O INSUFICIENCIA EN LA ACTUALIZACIÓN DE LA HACIENDA PÚBLICA/PATRIMONIO NETO DE 2021				0	0
Resultado por Posición Monetaria				0	0
Resultado por Tenencia de Activos no Monetarios				0	0
HACIENDA PÚBLICA / PATRIMONIO NETO FINAL DE 2021	0	70,862,648	1,438,355	0	72,301,004
CAMBIOS EN LA HACIENDA PÚBLICA/PATRIMONIO CONTRIBUIDO NETO DE 2022					
Aportaciones	0				0
Donaciones de Capital	0				0
Actualización de la Hacienda Pública/Patrimonio	0				0
VARIACIONES DE LA HACIENDA PÚBLICA / PATRIMONIO GENERADO NETO DE 2022		1,438,355	-1,580,491		-142,136
Resultados del Ejercicio (Ahorro/Desahorro)			-142,136		-142,136
Resultados de Ejercicios Anteriores		1,438,355	-1,438,355		0
Revalúos		0	0	0	0
Reservas		0	0	0	0
Rectificaciones de Resultados de Ejercicios Anteriores			0		0
CAMBIOS EN EL EXCESO O INSUFICIENCIA EN LA ACTUALIZACIÓN DE LA HACIENDA PÚBLICA/ PATRIMONIO NETO DE 2022				0	0
Resultado por Posición Monetaria				0	0
Resultado por Tenencia de Activos no Monetarios				0	0
HACIENDA PÚBLICA / PATRIMONIO NETO FINAL DE 2022	0	72,301,004	-142,136	0	72,158,868

Bajo protesta de decir verdad declaramos que los Estados Financieros y sus Notas son razonablemente correctos y responsabilidad del emisor




MTRA MONICA SALINAS MORA
 SECRETARÍA DEL COMITÉ TÉCNICO

Fideicomiso 1862 Teatro Mariano Matamoros
 Estado de Cambios en la Situación Financiera
 Del 1 de Enero al 31 de Marzo de 2022
 (Pesos)

Concepto	Origen	Aplicación	Concepto	Origen	Aplicación
ACTIVO	22,812	0	PASIVO	119,324	0
Activo Circulante	22,425	0	Pasivo Circulante	119,324	0
Efectivo y Equivalentes	22,425	0	Cuentas por Pagar a Corto Plazo	119,324	0
Derechos a Recibir Efectivo o Equivalentes	0	0	Documentos por Pagar a Corto Plazo	0	0
Derechos a Recibir Bienes o Servicios	0	0	Porción a Corto Plazo de la Deuda Pública a Largo Plazo	0	0
Inventarios	0	0	Títulos y Valores a Corto Plazo	0	0
Almacenes	0	0	Pasivos Diferidos a Corto Plazo	0	0
Estimación por Pérdida o Deterioro de Activos Circulantes	0	0	Fondos y Bienes de Terceros en Garantía y/o Administración a Corto Plazo	0	0
Otros Activos Circulantes	0	0	Provisiones a Corto Plazo	0	0
Activo No Circulante	387	0	Otros Pasivos a Corto Plazo	0	0
Inversiones Financieras a Largo Plazo	0	0	Pasivo No Circulante	0	0
Derechos a Recibir Efectivo o Equivalentes a Largo Plazo	0	0	Cuentas por Pagar a Largo Plazo	0	0
Bienes Inmuebles, Infraestructura y Construcciones en Proceso	0	0	Documentos por Pagar a Largo Plazo	0	0
Bienes Muebles	0	0	Deuda Pública a Largo Plazo	0	0
Activos Intangibles	0	0	Pasivos Diferidos a Largo Plazo	0	0
Depreciación, Deterioro y Amortización Acumulada de Bienes	387	0	Fondos y Bienes de Terceros en Garantía y/o en Administración a Largo Plazo	0	0
Activos Diferidos	0	0	Provisiones a Largo Plazo	0	0
Estimación por Pérdida o Deterioro de Activos no Circulantes	0	0	HACIENDA PÚBLICA/ PATRIMONIO	1,438,355	1,580,491
Otros Activos no Circulantes	0	0	Hacienda Pública/Patrimonio Contribuido	0	0
			Aportaciones	0	0
			Donaciones de Capital	0	0
			Actualización de la Hacienda Pública / Patrimonio	0	0
			Hacienda Pública/Patrimonio Generado	1,438,355	1,580,491
			Resultados del Ejercicio (Ahorro / Disahorro)	0	1,580,491
			Resultados de Ejercicios Anteriores	1,438,355	0
			Revalúos	0	0
			Reservas	0	0
			Rectificaciones de Resultados de Ejercicios Anteriores	0	0
			Exceso o Insuficiencia en la Actualización de la Hacienda Pública/Patrimonio	0	0
			Resultado por Posición Monetaria	0	0
			Resultado por Tenencia de Activos no Monetarios	0	0

Bajo protesta de decir verdad declaramos que los Estados Financieros y sus Notas son razonablemente correctos y responsabilidad del emisor




MTRA. MÓNICA SALINAS MORA
 SECRETARIA DEL COMITÉ TÉCNICO

Fidicomiso 1962 Teatro Mariano Matamoros
Estado de Flujos de Efectivo
Del 1 de Enero al 31 de Marzo de 2022 y 2021
(Pesos)

Concepto	2022	2021	Concepto	2022	2021
Flujos de Efectivo de las Actividades de Operación					
Origen	10,364	7,509,354	Flujos de Efectivo de las Actividades de Inversión	0	0
Impuestos	0	0	Bienes Inmuebles, Infraestructura y Construcciones en Proceso	0	0
Cuotas y Aportaciones de Seguridad Social	0	0	Bienes Muebles	0	0
Contribuciones de mejoras	0	0	Otros Orígenes de Inversión	0	0
Derechos	0	0	Aplicación	0	13,735,579
Productos	0	0	Bienes Inmuebles, Infraestructura y Construcciones en Proceso	0	13,735,579
Aprovechamientos	0	0	Bienes Muebles	0	0
Ingresos por Venta de Bienes y Prestación de Servicios	5,260	77,552	Otras Aplicaciones de Inversión	0	0
Participaciones, Aportaciones, Convenios, Incentivos Derivados de la Colaboración Fiscal y Fondos Distintos de Aportaciones	0	4,100,000	Flujos Netos de Efectivo por Actividades de Inversión	0	-13,735,579
Transferencias, Asignaciones, Subsidios y Subvenciones, y Pensiones y Jubilaciones	0	0			
Otros Orígenes de Operación	5,104	3,331,802			
Aplicación	32,789	2,467,391	Flujo de Efectivo de las Actividades de Financiamiento	0	0
Servicios Personales	0	0	Origen	0	0
Materiales y Suministros	977	24,556	Endeudamiento Neto	0	0
Servicios Generales	31,812	2,442,834	Interno	0	0
Transferencias Internas y Asignaciones al Sector Público	0	0	Externo	0	0
Transferencias al resto del Sector Público	0	0	Otros Orígenes de Financiamiento	0	0
Subsidios y Subvenciones	0	0			
Ayudas Sociales	0	0	Aplicación	0	0
Pensiones y Jubilaciones	0	0	Servicios de la Deuda	0	0
Transferencias a Fiducicomisos, Mandatos y Contratos Análogos	0	0	Interno	0	0
Transferencias a la Seguridad Social	0	0	Externo	0	0
Donativos	0	0	Otras Aplicaciones de Financiamiento	0	0
Transferencias al Exterior	0	0			
Participaciones	0	0	Flujos netos de Efectivo por Actividades de Financiamiento	0	0
Aportaciones	0	0			
Convenios	0	0			
Otras Aplicaciones de Operación	0	0			
Flujos Netos de Efectivo por Actividades de Operación	-22,425	5,041,964	Incremento/Disminución Neta en el Efectivo y Equivalentes al Efectivo	-22,425	-8,693,616
			Efectivo y Equivalentes al Efectivo al Inicio del Ejercicio	735,700	9,429,316
			Efectivo y Equivalentes al Efectivo al final del Ejercicio	713,275	735,700

Bajo protesta de decir verdad declaramos que los Estados Financieros y sus Notas son razonablemente correctos y responsabilidad del emisor



MTRA. MONICA SALINAS MORA
SECRETARIA DEL COMITÉ TÉCNICO

Fideicomiso 1962 Teatro Mariano Matamoros
Informe de Pasivos Contingentes
Del 1 de Enero al 31 de Marzo de 2022
(Pesos)

"En cumplimiento a lo dispuesto en los artículos 46, fracción I, inciso d, y 52 de la Ley General de Contabilidad Gubernamental, y de conformidad con lo establecido en el capítulo VII, numeral III, inciso g) del Manual de Contabilidad Gubernamental emitido por el CONAC, el ente público informa lo siguiente:"

Cuenta	Concepto	Importe
Sin información que revelar		
TOTAL		

Bajo protesta de decir verdad declaramos que los Estados Financieros y sus Notas son razonablemente correctos y responsabilidad del emisor



MTRA. MÓNICA SALINAS MORA
SECRETARIA DEL COMITÉ
TÉCNICO

AL 31 DE MARZO DE 2022

A efecto de dar cumplimiento a los artículos 46 y 49 de la Ley General de Contabilidad Gubernamental, y la publicación del Consejo Nacional de Armonización Contable de fecha 06 de octubre de 2014, se presentan las Notas a los Estados Financieros correspondientes al mes de marzo del año 2022.

I) NOTAS AL ESTADO DE SITUACIÓN FINANCIERA

Activo

- **Efectivo y Equivalentes**

Corresponde al Fondo Revolvente, ministración de recursos financieros de apoyo administrativo, con la finalidad de sufragar gastos menores necesarios para el buen funcionamiento de la Secretaría del Comité Técnico del Fideicomiso.

El Fondo Revolvente se encuentra a resguardo, custodia y control de la Mtra. Mónica Salinas Mora, Secretaria del Comité Técnico del Fideicomiso, por una cantidad de \$10,000.00 (Diez mil pesos 00/100 M.N.); el saldo actual es por la cantidad de \$147.00 (Ciento cuarenta y siete pesos 00/100 M.N.) esto debido a que por cambio en la administración pública se deben de realizar las nuevas acreditaciones de los miembros del Comité Técnico, por lo que no se ha realizado la revolvencia.

A continuación se relacionan las cuentas que integran el rubro de efectivo y equivalentes:

Concepto	2022	2021
BANCOS/TESORERÍA	\$ 9,807.70	\$ 729,610.12
INVERSIONES TEMPORALES (HASTA 3 MESES)	\$ 703,320.23	\$.00
FONDO REVOLVENTE	\$ 147.00	\$ 6,090.00
Suma	\$ 713,274.93	\$ 735,700.12

Efectivo

Representa el monto en dinero propiedad del ente público en caja y aquel que está a su cuidado y administración

Concepto	Importe
FONDO REVOLVENTE	\$ 147.00
Suma	\$ 147.00

Bancos/Tesorería

Representa el monto de efectivo disponible propiedad de **ENTE/INSTITUTO**, en instituciones bancarias, su importe se integra por:

Banco	Importe
CUENTA 7474273	\$ 9,807.70
	\$.00
Suma	\$ 9,807.70

FIDEICOMISO 1962
TEATRO MARIANO MATAMOROS
NOTAS A LOS ESTADOS FINANCIEROS

Inversiones Temporales

Representa el monto de efectivo invertido por **ENTE/INSTITUTO**, la cual se efectúa a plazos que van de inversión a la vista hasta 90 días, su importe se integra por:

Banco	Importe
Actinver, S.A., Institución de Banca Múltiple, Grupo	\$ 703,320.23
	\$.00
	\$.00
	\$.00
	\$.00
Suma	\$ 703,320.23

Fondos con Afectación Específica

Representan el monto de los fondos con afectación específica que deben financiar determinados gastos o actividades:

Concepto	Importe
FONDO REVOLVENTE	\$ 147.00
	\$.00
Suma	\$ 147.00

• **Derechos a recibir Efectivo y Equivalentes y Bienes o Servicios a Recibir**

En el presente periodo no se tienen Derechos a recibir efectivo o equivalentes, únicamente se tienen Derechos a recibir bienes o servicios por concepto de anticipo a


Concepto	2022	2021
CUENTAS POR COBRAR A CORTO PLAZO	\$.00	\$.00
DEUDORES DIVERSOS POR COBRAR A CORTO PLAZO	\$.00	\$.00
OTROS DERECHOS A RECIBIR EFECTIVO O EQUIVALENTES A CORTO	\$ 113,543.61	\$ 113,543.61
Suma	\$ 113,543.61	\$ 113,543.61

Las Cuentas por Cobrar a Corto Plazo se integran por:

Concepto	2022	2022
CUENTAS POR COBRAR	\$.00	\$.00
DEUDORES DIVERSOS	\$.00	\$.00
Suma	\$.00	\$.00

Deudores Diversos por Cobrar a Corto Plazo

Representa el monto de los derechos de cobro a favor del ente público por gastos por comprobar, principalmente relacionados con viáticos. No se cuenta con Deudores Diversos por cobrar a corto plazo.



Otros Derechos a recibir Efectivo y Equivalentes a Corto Plazo

Representan los derechos de cobro originados en el desarrollo de las actividades del ente público, de los cuales se espera recibir una contraprestación representada en recursos, bienes o servicios; en un plazo menor o igual a doce meses, no incluidos en las cuentas anteriores, en este caso se muestra el Anticipo a Contratistas por Obras Públicas a Corto Plazo.

Contratista	2022	2021
SUPERVISORESTECNICOS, S.A. DE C.V.	\$ 113,543.61	\$ 113,543.61

- Bienes Disponibles para su Transformación o Consumo (inventarios)

No se cuenta con bienes a transformar, ni almacén de bienes.

- Inversiones Financieras

No se cuenta con Inversiones Financieras, ni participaciones y aportaciones de capital.

- Bienes Muebles, Inmuebles e Intangibles

Se integra de la siguiente manera:

Concepto	2022	2021
MOBILIARIO Y EQUIPO DE ADMINISTRACIÓN	\$ 15,471.99	\$ 15,471.99
MOBILIARIO Y EQUIPO EDUCACIONAL Y RECREATIVO	\$.00	\$.00
VEHICULOS Y EQUIPO DE TRANSPORTE	\$.00	\$.00
MAQUINARIA, OTROS EQUIPOS Y HERRAMIENTAS	\$.00	\$.00
Subtotal BIENES MUEBLES	\$ 15,471.99	\$ 15,471.99
SOFTWARE	\$.00	\$.00
LICENCIAS	\$ 37,600.00	\$ 37,600.00
Subtotal ACTIVOS INTANGIBLES	\$ 37,600.00	\$ 37,600.00
DEPRECIACIÓN ACUMULADA DE BIENES MUEBLES	-\$ 10,314.29	-\$ 9,927.53
Subtotal DEPRECIACIÓN, DETERIORO Y AMORTIZACIÓN ACUMULADA DE BIENES	-\$ 10,314.29	-\$ 9,927.53
Suma	\$ 42,757.70	\$ 43,144.46

Tipo de Bienes	Tasa de Depreciación Anual	Importe
Mobiliario	10%	\$ 10,314.29

El cálculo y registro de las depreciaciones y amortizaciones del Mobiliario se realiza de conformidad con los parámetros de estimación de vida útil publicados en el Diario Oficial de la Federación en día 15 de agosto de 2012.

Bienes Inmuebles, Infraestructura y Construcciones en Proceso

Tipo de Bienes Inmuebles	2022	2021
Edificios, sitios y monumentos históricos y artísticos	\$ 72,015,614.47	\$ 72,015,614.47
Total de Bienes	\$ 72,015,614.47	\$ 72,015,614.47

Los edificios se refieren a las obras de recuperación del Teatro Mariano Matamoros, las cuales son para entregar al Gobierno del Estado.

Bienes Muebles, Intangibles y Depreciaciones

Se integran de la siguiente manera:

Concepto	2022	2021
MOBILIARIO Y EQUIPO DE ADMINISTRACION	\$ 15,471.99	\$ 15,471.99
MOBILIARIO Y EQUIPO EDUCACIONAL Y RECREATIVO	\$.00	\$.00
VEHICULOS Y EQUIPO DE TRANSPORTE	\$.00	\$.00
MAQUINARIA, OTROS EQUIPOS Y HERRAMIENTAS	\$.00	\$.00
Subtotal BIENES MUEBLES	15471.99	15471.99
SOFTWARE	\$.00	\$.00
LICENCIAS	\$ 37,600.00	\$ 37,600.00
Subtotal ACTIVOS INTANGIBLES	37600	37600
DEPRECIACION ACUMULADA DE BIENES MUEBLES	\$ 10,314.29	\$ 9,927.53
Subtotal DEPRECIACION, DETERIORO Y AMORTIZACION ACUMULADA DE BIENES	10314.29	9927.53
Suma	63386.28	62999.52

Activo Diferido

Se integran de la siguiente manera:

Concepto	2022	2021
	\$.00	\$.00

• **Estimaciones y Deterioros**


No se estiman cuentas incobrables, ni deterioro de activos.

• **Otros Activos**

No se cuenta con otros Activos además de los mencionados en los rubros anteriores.

Pasivo

Concepto	2022	2021
PASIVO CIRCULANTE	\$ 726,322.91	\$ 606,998.85
PASIVO NO CIRCULANTE	\$.00	\$.00
Suma de Pasivo	\$ 726,322.91	\$ 606,998.85



• **Pasivo Circulante**

Destacan entre las principales partidas del Pasivo Circulante las siguientes:

Concepto	Importe
SERVICIOS PERSONALES POR PAGAR A CORTO PLAZO	\$.00
RETENCIONES Y CONTRIBUCIONES POR PAGAR A CORTO PLAZO	\$ 335,240.03
INGRESOS POR CLASIFICAR	\$.00
PROVEEDORES POR PAGAR A CORTO PLAZO	\$ 391,082.88
OTRAS CUENTAS POR PAGAR A CORTO PLAZO	\$.00
Suma PASIVO CIRCULANTE	\$ 726,322.91

Las retenciones y contribuciones por pagar a corto plazo corresponden a retenciones de Impuesto Sobre la Renta e Impuesto al Valor Agregado que se retuvieron por pago de prestación de servicios personales (honorarios), y del 5 al millar retenido a los Constructores.

RETENCIONES Y CONTRIBUCIONES POR PAGAR A CORTO PLAZO	Importe
RETENCIONES DE I.V.A.	\$ 12,798.90
RETENCIONES DE I.S.R.	\$ 11,999.06
RETENCIONES 5 AL MILLAR POR OBRA	\$ 310,442.07
Suma RETENCIONES POR PAGAR A CORTO PLAZO	\$ 335,240.03

Los proveedores a pagar corresponden a servicios para operar el Fideicomiso, y que al no contar con los recursos suficientes, han quedado como adeudados, sin embargo se tiene contemplada la aportación por parte de la Secretaría de Cultura, para pagar los adeudados que se vienen acumulando del ejercicio 2021.

PROVEEDORES POR PAGAR A CORTO PLAZO	Importe
SEGURIDAD PRIVADA PERALTA DE MICHOCÁN, A.C.	\$ 83,830.90
HUMBERTO NIEVES NAVARRETE	\$ 109,510.30
ABEL BOLAÑOS NAVA	\$ 1,500.00
ERNESTO CORTES GUSMÁN	\$ 25,221.08
MARIA DE LOURDES PRADO ZAMUDIO	\$ 154,350.00
BANCO ACTINVER, S.A. INSTITUCIÓN DE BANCA MÚLTIPLE, GRUPO FINANCIERO ACTINVER	\$ 11,566.60
MÓNICA SALINAS MORA	\$ 5,104.00
Suma PROVEEDORES A PAGAR A CORTO PLAZO	\$ 391,082.88

• **Pasivo No Circulante**

Destacan entre las principales partidas del Pasivo No Circulante las siguientes:

Concepto	2022
PROVISIÓN PARA CONTINGENCIAS A LARGO PLAZO	\$.00
Suma de Pasivos a Largo Plazo	\$.00

II) **NOTAS AL ESTADO DE ACTIVIDADES**

Ingresos de Gestión

No se cuenta en este período con Ingresos de Gestión.

FIDEICOMISO 1962
 TEATRO MARIANO MATAMOROS
 NOTAS A LOS ESTADOS FINANCIEROS

Participaciones, Aportaciones, Convenios, Incentivos Derivados de la Colaboración Fiscal, Fondos Distintos de Aportaciones, Transferencias, Asignaciones, Subsidios y Subvenciones, y Pensiones y Jubilaciones

No se cuenta en este periodo con Participaciones, Aportaciones, Convenios, Incentivos Derivados de la Colaboración Fiscal, Fondos Distintos de Aportaciones, Transferencias, Asignaciones, Subsidios y Subvenciones, y Pensiones y Jubilaciones.

Concepto	Importe
Subtotal PARTICIPACIONES	\$.00
Subtotal APORTACIONES	\$.00
Subtotal CONVENIOS	\$.00
INCENTIVOS DERIVADOS DE LA COLABORACIÓN FISCAL	\$.00
Subtotal INCENTIVOS DERIVADOS DE LA COLABORACIÓN FISCAL	\$.00
FONDOS DISTINTOS DE APORTACIONES	\$.00
Subtotal FONDOS DISTINTOS DE APORTACIONES	\$.00
TRANSFERENCIAS Y ASIGNACIONES	\$.00
Subtotal TRANSFERENCIAS Y ASIGNACIONES	\$.00
SUBSIDIOS Y SUBVENCIONES	\$.00
Subtotal SUBSIDIOS Y SUBVENCIONES	\$.00
PENSIONES Y JUBILACIONES	\$.00
Subtotal PENSIONES Y JUBILACIONES	\$.00


Otros Ingresos y Beneficio

En lo que va del ejercicio 2022 únicamente se han recibido recursos por Ingresos Financieros por la cantidad de \$5,259.53 (Cinco mil doscientos cincuenta y nueve pesos 53/100 M.N.)

Gastos y Otras Pérdidas:

Los gastos generados corresponden a bienes y servicios requeridos para la operación del Fideicomiso, así como la depreciación de mobiliario.

Concepto	Importe
GASTOS DE FUNCIONAMIENTO	\$ 147,008.78
TRANSFERENCIAS, ASIGNACIONES, SUBSIDIOS Y OTRAS AYUDAS	\$.00
PARTICIPACIONES Y APORTACIONES	\$.00
INTERESES, COMISIONES Y OTROS GASTOS DE LA DEUDA PÚBLICA	\$.00
OTROS GASTOS Y PÉRDIDAS EXTRAORDINARIAS	\$ 386.76
Suma de GASTOS Y OTRAS PÉRDIDAS	\$ 147,395.54



A su vez se presentan aquellos rubros que en forma individual representan el 8.0% o más del total de los gastos:

Concepto	Importe	%
REMUNERACIONES AL PERSONAL DE CARÁCTER PERMANENTE	\$.00	0%
SERVICIOS PROFESIONALES, CIENTÍFICOS Y TÉCNICOS Y OTROS SERVICIOS	\$ 3,338.00	2%
SEGURIDAD SOCIAL	\$.00	0%

III) NOTAS AL ESTADO DE VARIACIÓN EN LA HACIENDA PÚBLICA

En el periodo que se informa no hubo variaciones al Patrimonio Contribuido

IV) NOTAS AL ESTADO DE FLUJOS DE EFECTIVO


Efectivo y equivalentes

El efectivo corresponde a Fondo Revolvente que se maneja para gastos menores, toda vez que por cambio de administración y acreditación de los miembros del Comité Técnico se han generado gastos, sin poder efectuar la revolvencia.

Concepto	2022	2021
EFECTIVO	\$ 147.00	\$ 10,000.00
BANCOS/TESORERÍA	\$ 9,807.70	\$ 9,419,315.78
BANCOS/DEPENDENCIAS Y OTROS	\$.00	\$.00
INVERSIONES TEMPORALES (HASTA 3 ME)	\$ 703,320.23	\$.00
FONDOS CON AFECTACIÓN ESPECÍFICA	\$.00	\$.00
DEPOSITOS DE FONDOS DE TERCEROS E	\$.00	\$.00
OTROS EFECTIVOS Y EQUIVALENTES	\$.00	\$.00
EFECTIVO Y EQUIVALENTES	\$ 713,274.93	\$ 9,429,315.78

En cuanto a Bancos corresponde a disminución por pago de obras para la recuperación del Teatro Mariano Matamoros, así como a la operación del Fideicomiso.

Concepto	2022	2021
Resultado del Ejercicio Ahorro /Desahorro	-\$ 142,136.01	\$ 1,438,355.46
Movimientos de partidas (o rubros) que no afectan al efectivo.	-\$ 386.76	-\$ 1,547.04
Depreciación	-\$ 386.76	-\$ 1,547.04
Amortización		
Incrementos en las provisiones		
Incremento en inversiones producido por revaluación		
Ganancia/pérdida en venta de bienes muebles, inmuebles e intangibles		
Incremento en cuentas por cobrar		
Flujos de Efectivo Netos de las Actividades de Operación	-\$ 141,749.25	\$ 1,436,808.42



FIDEICOMISO 1962
TEATRO MARIANO MATAMOROS
NOTAS A LOS ESTADOS FINANCIEROS

V) CONCILIACIÓN ENTRE LOS INGRESOS PRESUPUESTARIOS Y CONTABLES, ASÍ COMO ENTRE LOS EGRESOS PRESUPUESTARIOS Y LOS GASTOS

La conciliación se presentará atendiendo a lo dispuesto por el Acuerdo por el que se emite el formato de conciliación entre los ingresos presupuestarios y contables, así como entre los egresos presupuestarios y los gastos contables.

b) NOTAS DE MEMORIA (CUENTAS DE ORDEN)

Las cuentas de orden se utilizan para registrar movimientos de valores que no afecten o modifiquen el balance del ente contable, sin embargo, su incorporación en libros es necesaria con fines de recordatorio contable, de control y en general sobre los aspectos administrativos, o bien, para consignar sus derechos o responsabilidades contingentes que puedan, o no, presentarse en el futuro.


Las cuentas que se manejan para efectos de estas Notas son las siguientes:

Cuentas de Orden Contables y Presupuestarias:

Concepto	Importe
VALORES	\$.00
EMISIÓN DE OBLIGACIONES	\$.00
AVALES Y GARANTÍAS	\$.00
JUICIOS	\$.00
INVERSIÓN MEDIANTE PROYECTOS PARA PRESTACIÓN DE SERVICIOS (P)	\$.00
BIENES EN CONCESIONADOS O EN COMODATO	\$.00
	\$.00
CUENTAS DE ORDEN CONTABLES	\$.00

En este periodo no se cuenta con registro en cuentas de orden contables.

Concepto	Importe
CUENTAS DE ORDEN PRESUPUESTARIAS	
CUENTAS DE INGRESOS	
LEY DE INGRESOS ESTIMADA	\$ 2,102,485.03
LEY DE INGRESOS POR EJECUTAR	\$ 2,097,225.50
MODIFICACION A LA LEY DE INGRESOS ESTIMADA	\$.00
LEY DE INGRESOS DEVENGADA	\$ 5,259.53
LEY DE INGRESOS RECAUDADA	\$ 5,259.53
CUENTAS DE EGRESOS	
PRESUPUESTO DE EGRESOS APROBADO	\$ 2,029,661.01
PRESUPUESTO DE EGRESOS POR EJERCER	\$ 1,882,652.23
MODIFICACIONES AL PRESUPUESTO DE EGRESOS	\$.00
PRESUPUESTO DE EGRESOS COMPROMETIDO	\$ 147,008.78
PRESUPUESTO DE EGRESOS DEVENGADO	\$ 147,008.78
PRESUPUESTO DE EGRESOS EJERCIDO	\$ 32,788.72
PRESUPUESTO DE EGRESOS PAGADO	\$ 32,788.72



c) NOTAS DE GESTIÓN ADMINISTRATIVA

1. **Introducción**

Los Estados Financieros del Fideicomiso 1962 Teatro Mariano Matamoros, proveen de información financiera al Comité Técnico y Órganos de Control Estatal.

El objetivo del presente documento es la revelación del contexto y de los aspectos económicos-financieros más relevantes que influyen en las decisiones del período, y que deberán ser considerados en la elaboración de los estados financieros para la mayor comprensión de los mismos y sus particularidades.

De esta manera, se informa y explica la respuesta del Comité Técnica a las condiciones relacionadas con la información financiera de cada período de gestión; además de exponer aquellas políticas que podrían afectar la toma de decisiones en períodos posteriores.

2. **Panorama Económico y Financiero**

Se informa sobre las principales condiciones económico- financieras bajo las cuales el Fideicomiso 1962 Teatro Mariano Matamoros está operando; y las cuales influyeron en la toma de decisiones del Comité Técnico.

a) El Fideicomiso opera principalmente con recursos de aportaciones gubernamentales, y la generación de Ingresos Financieros, con el objetivo de recuperar el Teatro Mariano Matamoros.

b) Se encuentra ya en su etapa de operación, por lo que se considera que este Fideicomiso ha cumplido con el objetivo para el que fue constituido, y se prevé la extinción en el término de el presente ejercicio.

3. **Autorización e Historia**

El Fideicomiso 1962 Teatro Mariano Matamoros se constituyó el 24 de febrero de 2015, con el objeto de llevar a cabo la inversión y administración con el Banco Actinver, S.A. Institución de Banca Múltiple, Grupo Financiero Actinver, de los recursos que formen parte del Patrimonio del Fideicomiso y los destine a la terminación de la construcción, equipamiento, mantenimiento y operación del Teatro Mariano Matamoros.

4. **Organización y Objeto Social**

a) **Objeto social.**

Se tiene como objeto promover la cultura y las artes de forma local, estatal, nacional e internacional, vinculando con lo sectores públicos, privados y sociales para contribuir en el desarrollo social y cultural de la Entidad.

b) **Principal actividad.**

Administrar los recursos que formen parte del Patrimonio del Fideicomiso y destinarlos a la terminación de la construcción, equipamiento, mantenimiento y operación del Teatro Mariano Matamoros.

c) **Ejercicio fiscal.**
2022

d) **Régimen jurídico.**
Fideicomiso de Inversión y Administración.

e) **Consideraciones fiscales del ente: revelar el tipo de contribuciones que esté obligado a pagar o retener.**

Se encuentra obligado a retener y enterar a la S.H.C.P. lo relativo a retenciones de I.V.A. e I.S.R. por pago de honorarios y arrendamientos; así como el 5 al millar para el Órgano de Control.


f) **Estructura organizacional básica.**

Comité Técnico y Secretario del Comité Técnico.

g) **Fideicomisos, mandatos y análogos de los cuales es fideicomitente o fideicomisario.**

Es un Fideicomiso de Inversión y Administración que no es fideicomitente o fideicomisario de ningún otro.

- as disposiciones legales aplicables.
Automatizado de Administración y Contabilidad Gubernamental SAACCG.NET, desarrollado por el INDETEC, Unidad Gubernamental y la Ley de Disciplina Financiera, así como la normatividad emitida por el CONAC, y el registro de registros a costo histórico, y sobre egresos devengados.
6. Políticas de Contabilidad Significativas
- Actualización: se informará del método utilizado para dicha elección. Así como informar de la desconexión o Únicamente se realiza la Depreciación del Mobiliario, dado Matamoros, el cual será entregado al Gobierno del Estado Informar sobre la realización de operaciones en el extranjero. No aplica.
 - Método de valuación de la inversión en acciones de Cédde lo vendido.
 - No aplica.
 - Sistema y método de valuación de inventarios y costo a actuarial, valor presente de los ingresos esperados comparado con el valor presente de las reservas como futuros.
 - Beneficios a empleados: revelar el cálculo de la reserv estimación de gastos tanto de los beneficiarios actuales. No aplica.
 - Provisiones: objetivo de su creación, monto y plazo. No aplica.
 - Reservas: objetivo de su creación, monto y plazo. No aplica.
 - Cambios en políticas contables y corrección de errores: ya sea retrospectivos o prospectivos. No aplica.
 - Reclasificaciones: se deben revelar todos aquellos movimientos entre cuentas por efectos de cambios en los tipos de operaciones. Depuración y cancelación de saldos. No aplica.
 - No aplica.
7. Posición en Moneda Extranjera y Protección por Riesgo Cambiario
- Activos en moneda extranjera.
 - Pasivos en moneda extranjera.
 - Posición en moneda extranjera.
 - Tipo de cambio.
 - Equivalente en moneda nacional.
8. Reporte Analítico del Activo
- Vida útil o porcentajes de depreciación, deterioro o anual de los activos.
 - Tasa de depreciación anual del 10% en el Mobiliario.
 - Cambios en el porcentaje de depreciación o valor residual de los activos.
- En el periodo del ejercicio informado no hay cambios de p
- ortización utilizados en los diferentes tipos de activos.
- porcentajes, ni se ha aplicado valor residual de los activos.



FIDEICOMISO 1962
TEATRO MARIANO MATAMOROS
NOTAS A LOS ESTADOS FINANCIEROS

- c) **Importe de los gastos capitalizados en el ejercicio, tanto financieros como de investigación y desarrollo.**
En el periodo del ejercicio informado no hay gastos capitalizados, ni financieros, ni de investigación y desarrollo.
- d) **Riesgos por tipo de cambio o tipo de interés de las inversiones financieras.**
No aplica.
- e) **Valor activado en el ejercicio de los bienes construidos por la entidad.**
En el periodo del ejercicio informado no hay valor activado de los bienes construidos.
- f) **Otras circunstancias de carácter significativo que afecten el activo, tales como bienes en garantía, litigios, títulos de inversiones entregados en garantías, baja significativa del valor de inversiones financieras, etc.**
No aplica.
- g) **Desmantelamiento de Activos, procedimientos, implicaciones, efectos contables.**
No aplica.
- h) **Administración de activos; planeación con el objetivo de que el ente los utilice de manera más efectiva.**
Se pretende realizar la entrega de los activos al Gobierno Estatal en el presente ejercicio, con la finalidad de extinguir el Fideicomiso.

Se presenta la explicación de las principales variaciones en el activo:

- a) **Inversiones en valores.**
Se realizan inversiones Temporales por parte del Fiduciario con los recursos fideicomitidos.
- b) **Patrimonio de Organismos descentralizados de Control Presupuestario Indirecto.**
No aplica
- c) **Inversiones en empresas de participación mayoritaria.**
No aplica
- d) **Inversiones en empresas de participación minoritaria.**
No aplica
- e) **Patrimonio de organismos descentralizados de control presupuestario directo, según corresponda.**
No aplica

9. Fideicomisos, Mandatos y Análogos

No es fideicomitente o fideicomisario de ningún Fideicomiso.

10. Reporte de la Recaudación

- a) **Análisis del comportamiento de la recaudación correspondiente al ente público o cualquier tipo de ingreso, de forma separada los ingresos locales de los federales.**
En el periodo del presente ejercicio solo se han recaudado recursos por ingresos financieros.
- b) **Proyección de la recaudación e ingresos en el mediano plazo.**
Se prevee tener en corto tiempo el ingreso por aportación estatal para cubrir las ADEFAS.

11. Información sobre la Deuda y el Reporte Analítico de la Deuda

- a) **Utilizar al menos los siguientes indicadores: deuda respecto al PIB y deuda respecto a la recaudación tomando, como mínimo, un periodo igual o menor a 5 años.**
- b) **Información de manera agrupada por tipo de valor gubernamental o instrumento financiero en la que se consideren intereses, comisiones, tasa, perfil de vencimiento y otros gastos de la deuda.**
No aplica.

12. Calificaciones otorgadas

Informar, tanto del ente público como cualquier transacción realizada, que haya sido sujeta a una calificación crediticia.
No aplica.

FIDELCOMISO 1962
TEATRO MARIANO MATAMOROS
NOTAS A LOS ESTADOS FINANCIEROS

13. Proceso de Mejora
 - a) Principales Políticas de control interno.
Se pretende liquidar y extinguir el Fideicomiso 1962 Teatro Mariano Matamoros en el presente ejercicio.
 - b) Medidas de desempeño financiero, metas y alcance.
Se presentará al Comité Técnico las actividades para lograr la liquidación del Fideicomiso y estar en condiciones de extinguirlo en el presente ejercicio.
14. Información por Segmentos
Cuando se considere necesario se podrá revelar la información financiera de manera segmentada debido a la diversidad de las actividades y operaciones que realizan los entes públicos, ya que la misma proporciona información acerca de las diferentes actividades operativas en las cuales participa, de los productos o servicios que maneja, de las diferentes áreas geográficas, de los grupos homogéneos con el objetivo de entender el desempeño del ente, evaluar mejor los riesgos y beneficios del mismo, y entenderlo como un todo y sus partes integrantes.
No existe información que revelar.
15. Eventos Posteriores al Cierre
El ente público informará el efecto en sus estados financieros de aquellos hechos ocurridos en el periodo posterior al que informa, que proporcionan mayor evidencia sobre eventos que le afectan económicamente y que no se conocían a la fecha de cierre.
No han ocurrido hechos que informar.
16. Partes Relacionadas
No existen partes relacionadas que pudieran ejercer influencia significativa sobre la toma de decisiones financieras y operativas.
17. Responsabilidad Sobre la Presentación Razonable de la Información Contable
La información Contable deberá estar firmada en cada página de la misma e incluir al final la siguiente leyenda: "Bajo protesta de decir verdad declaramos que los Estados Financieros y sus notas, son razonablemente correctos y son responsabilidad del emisor". Lo anterior, no será aplicable para la información contable consolidada.


"Bajo protesta de decir verdad declaramos que los Estados Financieros y sus notas, son razonablemente correctos y son responsabilidad del emisor".



MTRA. MÓNICA SALINAS MORA
SECRETARIA DEL COMITÉ TÉCNICO


Fideicomiso 1962 Teatro Mariano Matamoros
 Conciliación entre los Ingresos Presupuestarios y Contables
 Correspondiente del 1 de Enero al 31 de Marzo de 2022
 (Cifras en pesos)

1. Ingresos Presupuestarios	5,260
2. Más ingresos contables no presupuestarios	0
2.1 Ingresos Financieros	0
2.2 Incremento por Variación de Inventarios	
2.3 Disminución del exceso de estimaciones por pérdida o deterioro u obsolescencia	0
2.4 Disminución del exceso de provisiones	0
2.5 Otros ingresos y beneficios varios	0
2.6 Otros ingresos contables no presupuestarios	0
3. Menos ingresos presupuestarios no contables	0
3.1 Aprovechamientos Patrimoniales	0
3.2 Ingresos derivados de financiamientos	0
3.3 Otros Ingresos presupuestarios no contables	0
4. Ingresos Contables (4 = 1 + 2 - 3)	5,260


 MTRA. MÓNICA SALINAS MORA
 SECRETARIA DEL COMITÉ TÉCNICO

Fideicomiso 1962 Teatro Mariano Matamoros
 Conciliación entre los Egresos Presupuestarios y los Gastos Contables
 Correspondiente del 1 de Enero al 31 de Marzo de 2022

1. Total de egresos presupuestarios		147,009
2. Menos egresos presupuestarios no contables		0
2.1 Materias Primas y Materiales de Producción y Comercialización	0	
2.2 Materiales y Suministros	0	
2.3 Mobiliario y Equipo de Administración	0	
2.4 Mobiliario y Equipo Educativo y Recreativo	0	
2.5 Equipo e Instrumental Médico y de Laboratorio	0	
2.6 Vehículos y Equipo de Transporte	0	
2.7 Equipo de Defensa y Seguridad	0	
2.8 Maquinaria, Otros Equipos y Herramientas	0	
2.9 Activos Biológicos	0	
2.10 Bienes Inmuebles	0	
2.11 Activos Intangibles	0	
2.12 Obra Pública en Bienes de Dominio Público	0	
2.13 Obra Pública en Bienes Propios	0	
2.14 Acciones y Participaciones de Capital	0	
2.15 Compra de Títulos y Valores	0	
2.16 Concesión de Préstamos	0	
2.17 Inversiones en Fideicomisos, Mandatos y Otros Análogos		
2.18 Provisiones para Contingencias y Otras Erogaciones Especiales		
2.19 Amortización de la Deuda Pública		
2.20 Adeudos de Ejercicios Fiscales Anteriores (ADEFAS)		
2.21 Otros Egresos Presupuestales No Contables	0	
3. Más Gastos Contables No Presupuestarios		387
3.1 Estimaciones, Depreciaciones, Deterioros, Obsolescencia y Amortizaciones	387	
3.2 Provisiones	0	
3.3 Disminución de inventarios	0	
3.4 Aumento por insuficiencia de estimaciones por pérdida o deterioro u obsolescencia	0	
3.5 Aumento por insuficiencia de provisiones	0	
3.6 Otros Gastos	0	
3.7 Otros Gastos Contables No Presupuestales	0	
4. Total de Gasto Contable		147,396




MTRA. MÓNICA SALINAS MORA
 SECRETARIA DEL COMITÉ TÉCNICO

Fideicomiso 1962 Teatro Mariano Matamoros
 Estado Analítico del Activo
 Del 1 de Enero al 31 de Marzo de 2022
 (Pesos)

Concepto	Saldo Inicial 1	Cargos del Periodo 2	Abonos del Periodo 3	Saldo Final 4 = (1+2-3)	Variación del Periodo (4-1)
ACTIVO					
Activo Circulante	849,244	713,839	736,264	826,819	-22,425
Efectivo y Equivalentes	735,700	708,580	731,005	713,275	-22,425
Derechos a Recibir Efectivo o Equivalentes	0	5,260	5,260	0	0
Derechos a Recibir Bienes o Servicios	113,544	0	0	113,544	0
Inventarios	0	0	0	0	0
Almacenes	0	0	0	0	0
Estimación por Pérdida o Deterioro de Activos Circulantes	0	0	0	0	0
Otros Activos Circulantes	0	0	0	0	0
Activo No Circulante	72,058,759	0	387	72,058,372	-387
Inversiones Financieras a Largo Plazo	0	0	0	0	0
Derechos a Recibir Efectivo o Equivalentes a Largo Plazo	0	0	0	0	0
Bienes Inmuebles, Infraestructura y Construcciones en Proceso	72,015,614	0	0	72,015,614	0
Bienes Muebles	15,472	0	0	15,472	0
Activos Intangibles	37,600	0	0	37,600	0
Depreciación, Deterioro y Amortización Acumulada de Bienes	-9,928	0	387	-10,314	-387
Activos Diferidos	0	0	0	0	0
Estimación por Pérdida o Deterioro de Activos no Circulantes	0	0	0	0	0
Otros Activos no Circulantes	0	0	0	0	0
TOTAL DEL ACTIVO	72,908,003	713,839	736,651	72,885,191	-22,812

Bajo protesta de decir verdad declaramos que los Estados Financieros y sus Notas son razonablemente correctos y responsabilidad del emisor



MTRA. MÓNICA SALINAS MORA
 SECRETARIA DEL COMITÉ TÉCNICO

Fideicomiso 1982 Teatro Majdano Matamoros.
Estado Analítico de Ingresos
Del 1 de Enero al 31 de Marzo de 2022.

Rubro de Ingresos	Estimado	Ampliaciones y Reducciones	Ingreso Modificado	Devengado	Recaudado	Diferencia
	(1)	(2)	(3= 1+2)	(4)	(5)	(6= 5-1)
Impuestos	0	0	0	0	0	0
Cuentas y Aportaciones de Seguridad Social	0	0	0	0	0	0
Contribuciones de Mejoras	0	0	0	0	0	0
Derechos	0	0	0	0	0	0
Productos	0	0	0	0	0	0
Apropiamientos	0	0	0	0	0	0
Ingresos por Venta de Bienes, Prestación de Servicios y Otros Ingresos	72,824	0	72,824	5,260	5,260	-67,564
Participaciones, Aportaciones, Convenios, Incentivos Derivados de la Colaboración Fiscal y Fondos Distintos de Aportaciones	2,029,661	0	2,029,661	0	0	-2,029,661
Transferencias, Asignaciones, Subsidios y Subvenciones, y Pensiones y Jubilaciones	0	0	0	0	0	0
Ingresos Derivados de Financiamientos	0	0	0	0	0	0
Total	2,102,485	0	2,102,485	5,260	Ingresos excedentes*	-2,097,226


Rubro de Ingresos	Estimado	Ampliaciones y Reducciones	Ingreso Modificado	Devengado	Recaudado	Diferencia
	(1)	(2)	(3= 1+2)	(4)	(5)	(6= 5-1)
Ingresos del Poder Ejecutivo Federal o Estatal y de los Municipios	0	0	0	0	0	0
Impuestos	0	0	0	0	0	0
Cuentas y Aportaciones de Seguridad Social	0	0	0	0	0	0
Contribuciones de Mejoras	0	0	0	0	0	0
Derechos	0	0	0	0	0	0
Productos	0	0	0	0	0	0
Apropiamientos	0	0	0	0	0	0
Participaciones, Aportaciones, Convenios, Incentivos Derivados de la Colaboración Fiscal y Fondos Distintos de Aportaciones	2,029,661	0	2,029,661	0	0	-2,029,661
Transferencias, Asignaciones, Subsidios y Subvenciones, y Pensiones y Jubilaciones	0	0	0	0	0	0
Ingresos de las Entes, Róbricas de los Poderes Legislativo y Judicial, de los Comités Auxiliares y del Sector Paraestatal o Paramunicipal, así como de las Empresas Productivas del Externo	0	0	0	0	0	0
Cuentas y Aportaciones de Seguridad Social	0	0	0	0	0	0
Productos	0	0	0	0	0	0
Ingresos por Venta de Bienes, Prestación de Servicios y Otros Ingresos	72,824	0	72,824	5,260	5,260	-67,564
Transferencias, Asignaciones, Subsidios y Subvenciones, y Pensiones y Jubilaciones	0	0	0	0	0	0
Ingresos derivado de financiamiento	0	0	0	0	0	0
Ingresos Derivados de Financiamientos	0	0	0	0	0	0
Total	2,102,485	0	2,102,485	5,260	Ingresos excedentes	-2,097,226

Los Ingresos por Fuente de Financiamiento pudieran no corresponder al tipo de Ente Público configurado. Se sugiere revisar:

- Que la clasificación administrativa en configuración del Ente sea correcta.
 - Que sus ingresos estén clasificados en los conceptos correctos y aplicables a su Ente Público. Se deberá corregir o reclasificar lo que se requiera.
- Es necesario tomar en cuenta que el formato limita los ingresos que corresponden a los Poderes Legislativo, Judicial, Organos Autónomos, Sector Paraestatal y Empresas Productivas del Estado, por lo que el SAACG.NET mostrará completos los ingresos en el apartado donde sea posible, aun cuando no correspondan.


Fidicomiso 1982 Teatro Mariano Matamoros
 Estado Analítico del Ejercicio del Presupuesto de Egresos
 Clasificación Administrativa
 Del 1 de Enero al 31 de Marzo de 2022

Concepto	Egresos					Subejercicio 8 = (3 + 4)
	Aprobado 1	Ampliaciones/ (Reducciones) 2	Modificado 3 = (1 + 2)	Devengado 4	Pagado 5	
FIDECOMISO 1982 TEATRO MARIANO MATAMOROS CONSTRUCCION Y EQUIPAMIENTO DEL TEATRO MARIANO MATAMOROS	\$2,029,661 \$2,029,661		\$2,029,661 \$2,029,661 \$0 \$0 \$0 \$0 \$0 \$0	\$147,009 \$147,009	\$32,789 \$32,789	\$1,882,652 \$1,882,652 \$0 \$0 \$0 \$0 \$0 \$0
Total del Gasto	\$2,029,661	\$0	\$2,029,661	\$147,009	\$32,789	\$1,882,652


 WITRA WENICA SALINAS MORA
 SECRETARIA DEL COMITÉ TÉCNICO

Fideicomiso 1962 Teatro Mariano Matamoros
 Estado Analítico del Ejercicio del Presupuesto de Egresos
 Clasificación Económica (por Tipo de Gasto)
 Del 1 de Enero al 31 de Marzo de 2022

Concepto	Egresos					
	Aprobado 1	Ampliaciones/ (Reducciones) 2	Modificado 3 = (1 + 2)	Devengado 4	Pagado 5	Subejercicio 6 = (3 - 4)
Gasto Corriente	1,719,402	0	1,719,402	147,009	32,789	1,572,393
Gasto de Capital	40,000	0	40,000	0	0	40,000
Amortización de la Deuda y Disminución de Pasivos	270,259	0	270,259	0	0	270,259
Pensiones y Jubilaciones	0	0	0	0	0	0
Participaciones	0	0	0	0	0	0
Total del Gasto	2,029,661	0	2,029,661	147,009	32,789	1,882,652



 MIRA MONICA SALINAS MORA
 SECRETARIA DEL COMITÉ TÉCNICO

Fidicomiso 1982 Teatro Mariano Matamoros
 Estado Analítico del Ejercicio del Presupuesto de Egresos
 Clasificación por Objeto del Gasto. (Capítulo y Concepto)
 Del 1 de Enero al 31 de Marzo de 2022

Concepto	Egresos					Subjercicio 6 = (3-4)
	Aprobado 1	Ampliaciones/ (Reducciones) 2	Modificado 3 = (1+2)	Devengado 4	Pagado 5	
Servicios Personales	0	0	0	0	0	0
Remuneraciones al Personal de Carácter Permanente	0	0	0	0	0	0
Remuneraciones al Personal de Carácter Transitorio	0	0	0	0	0	0
Remuneraciones Adicionales y Especiales	0	0	0	0	0	0
Seguridad Social	0	0	0	0	0	0
Otras Prestaciones Sociales y Económicas	0	0	0	0	0	0
Previsiones	0	0	0	0	0	0
Pago de Estímulos a Servidores Públicos	0	0	0	0	0	0
Materiales y Suministros	134,000	0	134,000	977	977	133,023
Materiales de Administración, Emisión de Documentos y Artículos Oficiales	96,000	0	96,000	977	977	96,023
Alimentos y Utensilios	12,000	0	12,000	0	0	12,000
Materias Primas y Materiales de Producción y Comercialización	0	0	0	0	0	0
Materiales y Artículos de Construcción y de Reparación	0	0	0	0	0	0
Productos Químicos, Farmacéuticos y de Laboratorio	0	0	0	0	0	0
Combustibles, Lubrificantes y Aditivos	0	0	0	0	0	0
Vestuario, Blancos, Prendas de Protección y Artículos Deportivos	0	0	0	0	0	0
Materiales y Suministros Para Seguridad	0	0	0	0	0	0
Herramientas, Refacciones y Accesorios Menores	26,000	0	26,000	0	0	26,000
Servicios Generales	1,585,402	0	1,585,402	146,032	31,812	1,439,370
Servicios Básicos	87,000	0	87,000	6,732	6,732	80,268
Servicios de Arrendamiento	516,000	0	516,000	102,653	0	413,347
Servicios Profesionales, Científicos, Técnicos y Otros Servicios	579,202	0	579,202	3,338	3,338	575,864
Servicios Financieros, Bancarios y Comerciales	171,000	0	171,000	33,308	21,742	137,692
Servicios de Instalación, Reparación, Mantenimiento y Conservación	169,200	0	169,200	0	0	169,200
Servicios de Comunicación Social y Publicidad	0	0	0	0	0	0
Servicios de Traslado y Viáticos	45,000	0	45,000	0	0	45,000
Servicios Oficiales	18,000	0	18,000	0	0	18,000
Otros Servicios Generales	0	0	0	0	0	0
Transferencias, Asignaciones, Subsidios y Otras Ayudas	0	0	0	0	0	0
Transferencias Internas y Asignaciones al Sector Público	0	0	0	0	0	0
Transferencias al Resto del Sector Público	0	0	0	0	0	0
Subsidios y Subvenciones	0	0	0	0	0	0
Ayudas Sociales	0	0	0	0	0	0
Pensiones y Jubilaciones	0	0	0	0	0	0
Transferencias a Fiducias, Mandatos y Otros Análogos	0	0	0	0	0	0
Transferencias a la Seguridad Social	0	0	0	0	0	0
Donativos	0	0	0	0	0	0
Transferencias al Exterior	0	0	0	0	0	0
Bienes Muebles, Inmuebles e Intangibles	40,000	0	40,000	0	0	40,000
Mobiliario y Equipo de Administración	0	0	0	0	0	0
Mobiliario y Equipo Educativo y Recreativo	0	0	0	0	0	0
Equipo e Instrumental Médico y de Laboratorio	0	0	0	0	0	0
Vehículos y Equipo de Transporte	0	0	0	0	0	0
Equipo de Defensa y Seguridad	0	0	0	0	0	0
Masinería, Otros Equipos y Herramientas	0	0	0	0	0	0
Activos Biológicos	0	0	0	0	0	0
Bienes Inmuebles	0	0	0	0	0	0
Activos Intangibles	40,000	0	40,000	0	0	40,000
Inversión Pública	0	0	0	0	0	0
Obra Pública en Bienes de Dominio Público	0	0	0	0	0	0
Obra Pública en Bienes Propios	0	0	0	0	0	0
Proyectos Productivos y Acciones de Fomento	0	0	0	0	0	0


Fideicomiso 1962 Teatro Mariano Matamoros
 Estado Analítico del Ejercicio del Presupuesto de Egresos
 Clasificación por Objeto del Gasto (Capítulo y Concepto)
 Del 1 de Enero al 31 de Marzo de 2022

Concepto	Egresos					Subejercicio 6 = (3 + 4)
	Aprobado 1	Ampliaciones/ Reducciones 2	Modificado 3 = (1 + 2)	Devengado 4	Pagado 5	
Inversiones Financieras y Otras Provisiones						
Inversiones Para el Fomento de Actividades Productivas	0	0	0	0	0	0
Acciones y Participaciones de Capital	0	0	0	0	0	0
Compra de Títulos y Valores	0	0	0	0	0	0
Concesión de Préstamos	0	0	0	0	0	0
Inversiones en Fideicomisos, Mandatos y Otros Análogos	0	0	0	0	0	0
Otras Inversiones Financieras	0	0	0	0	0	0
Provisiones para Contingencias y Otras Erogaciones Especiales	0	0	0	0	0	0
Participaciones y Aportaciones						
Participaciones	0	0	0	0	0	0
Aportaciones	0	0	0	0	0	0
Convenios	0	0	0	0	0	0
Deuda Pública						
Amortización de la Deuda Pública	270,259	0	270,259	0	0	270,259
Intereses de la Deuda Pública	0	0	0	0	0	0
Comisiones de la Deuda Pública	0	0	0	0	0	0
Gastos de la Deuda Pública	0	0	0	0	0	0
Costo por Coberturas	0	0	0	0	0	0
Apoyos Financieros	0	0	0	0	0	0
Adeudos de Ejercicios Fiscales Anteriores (Adeudas)	270,259	0	270,259	0	0	270,259
Total del Gasto	2,029,661	0	2,029,661	147,009	32,789	1,882,652


 MTELEFONICA SALINAS MORA
 SECRETARIA DEL COMITÉ TÉCNICO

Fideicomiso 1862 Teatro Mariano Matamoros
 Estado Analítico del Ejercicio del Presupuesto de Egresos
 Clasificación Funcional (Finalidad y Función)
 Del 1 de Enero al 31 de Marzo de 2022

Concepto	Egresos					Subejercicio 6 = (3 + 4)
	Aprobado 1	Ampliaciones/ (Reducciones) 2	Modificado 3 = (1 + 2)	Devengado 4	Pagado 5	
Gobierno						
Legislación	0	0	0	0	0	0
Justicia	0	0	0	0	0	0
Coordinación de la Política de Gobierno	0	0	0	0	0	0
Relaciones Exteriores	0	0	0	0	0	0
Asuntos Financieros y Hacendarios	0	0	0	0	0	0
Seguridad Nacional	0	0	0	0	0	0
Asuntos de Orden Público y de Seguridad Interior	0	0	0	0	0	0
Otros Servicios Generales	0	0	0	0	0	0
Desarrollo Social	2,029,661	0	2,029,661	147,009	32,789	1,882,652
Protección Ambiental						0
Vivienda y Servicios a la Comunidad						0
Salud						0
Recreación, Cultura y Otras Manifestaciones Sociales						0
Educación	2,029,661	0	2,029,661	147,009	32,789	1,882,652
Protección Social						0
Otros Asuntos Sociales						0
Desarrollo Económico	0	0	0	0	0	0
Asuntos Económicos, Comerciales y Laborales en General						0
Agropecuaria, Silvicultura, Pesca y Caza						0
Combustibles y Energía						0
Minería, Manufacturas y Construcción						0
Transporte						0
Comunicaciones						0
Turismo						0
Ciencia, Tecnología e Innovación						0
Otras Industrias y Otros Asuntos Económicos						0
Otras no Clasificadas en Funciones Anteriores	0	0	0	0	0	0
Transacciones de la Deuda Pública / Costo Financiero de la Deuda						0
Transferencias, Participaciones y Aportaciones entre Diferentes Niveles y Órdenes de Gobierno						0
Sanamiento del Sistema Financiero						0
Adeudos de Ejercicios Fiscales Anteriores						0
Total del Gasto	2,029,661	0	2,029,661	147,009	32,789	1,882,652




PATRICIA MONTALVA SALINAS MORA
 SECRETARÍA DEL COMITÉ TÉCNICO

Fideicomiso 1962 Teatro Mariano Matamoros
 Flujo de Fondos
 Del 1 de Enero al 31 de Marzo de 2022
 (Pesos)

Concepto	Estimado / Aprobado	Devenigado	Recaudado / Pagado
Rubros de Ingresos	2,102,485	5,260	5,260
Impuestos	0	0	0
Cuotas y Aportaciones de Seguridad Social	0	0	0
Contribuciones de Mejoras	0	0	0
Derechos	0	0	0
Productos	0	0	0
Aprovechamientos	0	0	0
Ingresos por Venta de Bienes, Prestación de Servicios y Otros Ingresos	72,824	5,260	5,260
Participaciones, Aportaciones, Convenios, Incentivos Derivados de la Colaboración Fiscal y Fondos Distintos de Aportaciones	2,029,661	0	0
Transferencias, Asignaciones, Subsidios y Subvenciones, y Pensiones y Jubilaciones	0	0	0
Ingresos Derivados de Financiamientos	0	0	0
Capitulos de Gasto	2,029,661	147,009	32,789
Servicios Personales	0	0	0
Materiales y Suministros	134,000	977	977
Servicios Generales	1585402.16	146,032	31,812
Transferencias, Asignaciones, Subsidios y Otras	0	0	0
Bienes Muebles, Inmuebles e Intangibles	40,000	0	0
Inversión Pública	0	0	0
Inversiones Financieras y Otras Provisiones	0	0	0
Participaciones y Aportaciones	0	0	0
Deuda Pública	270,259	0	0
Total de las operaciones	72,824	-141,749	-27,529


Bajo protesta de decir verdad declaramos que los Estados Financieros y sus Notas son razonablemente correctos y responsabilidad del emisor



MTRA. MÓNICA SALINAS MORA
 TÉCNICO

Fideicomiso 1962 Teatro Mariano Matamoros
Gasto por Categoría Programática
Del 1 de Enero al 31 de Marzo de 2022

Concepto	Estratos					Subejercicio
	1. Aprobado	2. Ampliaciones/(Reducciones)	3=(1+2) Modificado	4. Devengado	5. Pagado	
Programas	2,029,661	0	2,029,661	147,009	32,789	1,882,652
Subsidios: Sector Social y Privado o Entidades Federativas y Municipios	0	0	0	0	0	0
Sujetos a Reglas de Operación	0	0	0	0	0	0
Otros Subsidios	0	0	0	0	0	0
Desempeño de las Funciones	2,029,661	0	2,029,661	147,009	32,789	1,882,652
Prestación de Servicios Públicos	0	0	0	0	0	0
Provisión de Bienes Públicos	0	0	0	0	0	0
Planeación, seguimiento y evaluación de políticas públicas	0	0	0	0	0	0
Promoción y fomento	0	0	0	0	0	0
Regulación y supervisión	0	0	0	0	0	0
Funciones de las Fuerzas Armadas (Únicamente Gobierno Federal)	0	0	0	0	0	0
Específicos	0	0	0	0	0	0
Proyectos de inversión	2,029,661	0	2,029,661	147,009	32,789	1,882,652
Administrativos y de Apoyo	0	0	0	0	0	0
Apoyo al proceso presupuestario y para mejorar la eficiencia institucional	0	0	0	0	0	0
Apoyo a la función pública y al mejoramiento de la gestión	0	0	0	0	0	0
Operaciones ajenas	0	0	0	0	0	0
Compromisos	0	0	0	0	0	0
Obligaciones de cumplimiento de resolución, jurisdiccional	0	0	0	0	0	0
Desastros Naturales	0	0	0	0	0	0
Obligaciones	0	0	0	0	0	0
Pensiones y jubilaciones	0	0	0	0	0	0
Aportaciones a la seguridad social	0	0	0	0	0	0
Aportaciones a fondos de estabilización	0	0	0	0	0	0
Aportaciones a fondos de inversión y reestructura de pensiones	0	0	0	0	0	0
Programas de Gasto Federalizado (Gobierno Federal)	0	0	0	0	0	0
Gasto Federalizado	0	0	0	0	0	0
Participaciones a entidades federativas y municipios	0	0	0	0	0	0
Costo financiero, deuda o apoyos a deudores y ahorradores de la banca	0	0	0	0	0	0
Aduchos de ejercicios fiscales anteriores	0	0	0	0	0	0
Total del Gasto	2,029,661	0	2,029,661	147,009	32,789	1,882,652




MTRA. ANICA SALINAS MORA
SECRETARÍA DEL COMITÉ TÉCNICO

FIDEICOMISO 1962 TEATRO MARIANO MATAMOROS

Programas y Proyectos de Inversión
Del 1° de enero al 31 de marzo de 2022

Nombre de Programa /Proyecto de Inversión	Numero de Obras	Importe Asignado	Importe Modificado	Devengado	% de Cumplimiento Financiero
Secretaría del Comité Técnico / Gastos Operativos	1	2,029,661.01	2,029,661.01	147,008.78	7.24
Obra Pública / Construcción y Equipamiento del Teatro Mariano Matamoros (Cta. 1236-2 No. de obra 2, 2a. Etapa de continuidad	0	-	-	-	0.00
Obra Pública / Construcción y Equipamiento del Teatro Mariano Matamoros (No. de obra 3, 2a. Etapa de continuidad	0	-	-	-	0.00
Obra Pública / Construcción del Edificio Anexo	0	-	-	-	0.00
Obra Pública / Rehabilitación de Casa Anexa	0	-	-	-	0.00
Obra Pública / Proyecto Ejecutivo	0	-	-	-	0.00
Total	1	2,029,661.01	2,029,661.01	147,008.78	7.24



MTRA ~~MONICA~~ SALINAS MORA
SECRETARIA DEL COMITÉ TÉCNICO

Fideicomiso 1962 Teatro Mariano Matamoros
 Indicadores de Postura Fiscal
 Del 1 de Enero al 31 de Marzo de 2022
 (Cifras en pesos)

Concepto	Estimado/Aprobado	Devengado	Recaudado/Pagado
I. Ingresos Presupuestarios (I=1+2)	2,102,485	5,260	5,260
1. Ingresos del Gobierno de la Entidad Federativa ¹	0	0	0
2. Ingresos del Sector Paraestatal ¹	2,102,485	5,260	5,260
II. Egresos Presupuestarios (II=3+4)	2,029,661	147,009	32,789
3. Egresos del Gobierno de la Entidad Federativa ²	0	0	0
4. Egresos del Sector Paraestatal ²	2,029,661	147,009	32,789
III. Balance Presupuestario (Superavit o Déficit) (III = I - II)	72,824	-141,749	-27,529


Concepto	Estimado/Aprobado	Devengado	Recaudado/Pagado
III. Balance presupuestario (Superavit o Déficit)	72,824	-141,749	-27,529
IV. Intereses, Comisiones y Gastos de la Deuda	0	0	0
V. Balance Primario (Superavit o Déficit) (V= III + IV)	72,824	-141,749	-27,529

Concepto	Estimado/Aprobado	Devengado	Recaudado/Pagado
A. Financiamiento	0	0	0
B. Amortización de la deuda	0	0	0
C. Financiamiento Neto	0	0	0

1. Los ingresos que se presentan son los ingresos presupuestarios totales sin incluir los ingresos por financiamientos. Los ingresos del Gobierno de la Entidad Federativa corresponden a los del Poder Ejecutivo, Legislativo Judicial y Autónomos

2. Los egresos que se presentan son los egresos presupuestarios totales sin incluir los egresos por amortización. Los egresos del Gobierno de la Entidad Federativa corresponden a los del Poder Ejecutivo, Legislativo, Judicial y Organos Autónomos

3. Para Ingresos se reportan los ingresos recaudados; para egresos se reportan los egresos pagados




MTRA. MÓNICA SALINAS MORA
 SECRETARIA DEL COMITÉ TÉCNICO

Fideicomiso 1962 Teatro Mariano Matamoros
 Estado Analítico de la Deuda y Otros Pasivos
 Del 1 de Enero al 31 de Marzo de 2022
 (Pesos)

Denominación de las Deudas	Moneda de Contratación	Institución o País Acreedor	Saldo Inicial del Periodo	Saldo Final del Periodo
DEUDA PÚBLICA				
Deuda Corto Plazo				
Deuda Interna			0	0
Instituciones de Crédito	Peso	México	0	0
Títulos y Valores	Peso	México	0	0
Arrendamientos Financieros	Peso	México	0	0
Deuda Externa			0	0
Organismos Financieros Internacionales	Peso	México	0	0
Deuda Bilateral	Peso	México	0	0
Títulos y Valores	Peso	México	0	0
Arrendamientos Financieros	Peso	México	0	0
Subtotal a Corto Plazo			0	0
Deuda Largo Plazo				
Deuda Interna			0	0
Instituciones de Crédito	Peso	México	0	0
Títulos y Valores	Peso	México	0	0
Arrendamientos Financieros	Peso	México	0	0
Deuda Externa			0	0
Organismos Financieros Internacionales	Peso	México	0	0
Deuda Bilateral	Peso	México	0	0
Títulos y Valores	Peso	México	0	0
Arrendamientos Financieros			0	0
Subtotal a Largo Plazo			0	0
Otros Pasivos			606,999	726,323
Total de Deuda y Otros Pasivos			606,999	726,323

Bajo protesta de decir verdad declaramos que los Estados Financieros y sus Notas son razonablemente correctos y responsabilidad del emisor



MÓNICA SALINAS MORA
 SECRETARIA DEL COMITÉ TÉCNICO

FIDEICOMISO 1962 TEATRO MARIANO MATAMOROS
 Formato del ejercicio y destino de gasto federalizado y reintegros
 Del 1° de Enero al 31 de Marzo de 2022

PROGRAMA O FONDO	DESTINO DEL RECURSO	EJERCICIO		REINTEGROS
		DEVENGADO	PAGADO	
Sin información que revelar				
		\$0.00	\$0.00	\$0.00



MTRA. MONICA SALINAS MORA
 SECRETARIA DEL COMITÉ TÉCNICO

Fideicomiso 1962 Teatro Mariano Matamoros (a)
 Estado de Situación Financiera Detallado - LDF
 Al 31 de diciembre de 2021 y al 31 de Marzo de 2022 (b)
 (PESOS)

Concepto (c)	2022 (d)	31 de diciembre de 2021 (e)	Concepto (c)	2022 (d)	31 de diciembre de 2021 (e)
ACTIVO			PASIVO		
Activo Circulante			Activo Circulante		
a. Efectivo y Equivalentes (a=a1+a2+a3+a4+a5+a6+a7)	713,275	735,700	a. Cuentas por Pagar a Corto Plazo (a=a1+a2+a3+a4+a5+a6+a7+a8+a9)	726,323	606,999
a1) Efectivo	147	6,030	a1) Servicios Personales por Pagar a Corto Plazo	0	0
a2) Bancos/Tesorería	9,808	729,610	a2) Proveedores por Pagar a Corto Plazo	391,083	271,759
a3) Bancos/Dependencias y Otros	0	0	a3) Contratistas por Obras Públicas por Pagar a Corto Plazo	0	0
a4) Inversiones Temporales (Hasta 3 meses)	703,320	0	a4) Participaciones y Aportaciones por Pagar a Corto Plazo	0	0
a5) Fondos con Afectación Específica	0	0	a5) Transferencias Otorgadas por Pagar a Corto Plazo	0	0
a6) Depósitos de Fondos de Terceros en Garantía y/o Administración	0	0	a6) Intereses, Comisiones y Otros Gastos de la Deuda Pública por Pagar a Corto Plazo	0	0
a7) Otros Efectivos y Equivalentes	0	0	a7) Retenciones y Contribuciones por Pagar a Corto Plazo	335,240	335,240
b. Derechos a Recibir Efectivo o Equivalentes (b=b1+b2+b3+b4+b5+b6+b7)	0	0	a8) Devoluciones de la Ley de Ingresos por Pagar a Corto Plazo	0	0
b1) Inversiones Financieras de Corto Plazo	0	0	a9) Otras Cuentas por Pagar a Corto Plazo	0	0
b2) Cuentas por Cobrar a Corto Plazo	0	0	b. Documentos por Pagar a Corto Plazo (b=b1+b2+b3)	0	0
b3) Deudores Diversos por Cobrar a Corto Plazo	0	0	b1) Documentos Comerciales por Pagar a Corto Plazo	0	0
b4) Ingresos por Recuperar a Corto Plazo	0	0	b2) Documentos con Contratistas por Obras Públicas por Pagar a Corto Plazo	0	0
b5) Deudores por Anticipos de la Tesorería a Corto Plazo	0	0	b3) Otros Documentos por Pagar a Corto Plazo	0	0
b6) Préstamos Otorgados a Corto Plazo	0	0	c. Porción a Corto Plazo de la Deuda Pública a Largo Plazo (c=c1+c2)	0	0
b7) Otros Derechos a Recibir Efectivo o Equivalentes a Corto Plazo	0	0	c1) Porción a Corto Plazo de la Deuda Pública	0	0
c. Derechos a Recibir Bienes o Servicios (c=c1+c2+c3+c4+c5)	113,544	113,544	c2) Porción a Corto Plazo de Arrendamiento Financiero	0	0
c1) Anticipo a Proveedores por Adquisición de Bienes y Prestación de Servicios a Corto Plazo	0	0	d. Títulos y Valores a Corto Plazo	0	0
c2) Anticipo a Proveedores por Adquisición de Bienes Inmuebles y Muebles a Corto Plazo	0	0	e. Pasivos Diferidos a Corto Plazo (e=e1+e2+e3)	0	0
c3) Anticipo a Proveedores por Adquisición de Bienes Intangibles a Corto Plazo	0	0	e1) Ingresos Cobrados por Adelantado a Corto Plazo	0	0
c4) Anticipo a Contratistas por Obras Públicas a Corto Plazo	113,544	113,544	e2) Intereses Cobrados por Adelantado a Corto Plazo	0	0
c5) Otros Derechos a Recibir Bienes o Servicios a Corto Plazo	0	0	e3) Otros Pasivos Diferidos a Corto Plazo	0	0
d. Inventarios (d=d1+d2+d3+d4+d5)	0	0	f. Fondos y Bienes de Terceros en Garantía y/o Administración a Corto Plazo (f=f1+f2+f3+f4+f5+f6)	0	0
d1) Inventario de Mercancías para Venta	0	0	f1) Fondos en Garantía a Corto Plazo	0	0
d2) Inventario de Mercancías Terminadas	0	0	f2) Fondos en Administración a Corto Plazo	0	0
d3) Inventario de Mercancías en Proceso de Elaboración	0	0	f3) Fondos Contingentes a Corto Plazo	0	0
d4) Inventario de Materias Primas, Materiales y Suministros para Producción	0	0	f4) Fondos de Fideicomisos, Mandatos y Contratos Análogos a Corto Plazo	0	0
d5) Bienes en Tránsito	0	0	f5) Otros Fondos de Terceros en Garantía y/o Administración a Corto Plazo	0	0
e. Almacenes	0	0	f6) Valores y Bienes en Garantía a Corto Plazo	0	0
f. Estimación por Pérdida o Deterioro de Activos Circulantes (f=f1+f2)	0	0	g. Provisiones a Corto Plazo (g=g1+g2+g3)	0	0
f1) Estimaciones para Cuentas Incobrables por Derechos a Recibir Efectivo o Equivalentes	0	0	g1) Provisión para Demandas y Juicios a Corto Plazo	0	0
f2) Estimación por Deterioro de Inventarios	0	0	g2) Provisión para Contingencias a Corto Plazo	0	0
g. Otros Activos Circulantes (g=g1+g2+g3+g4)	0	0	g3) Otras Provisiones a Corto Plazo	0	0
g1) Valores en Garantía	0	0	h. Otros Pasivos a Corto Plazo (h=h1+h2+h3)	0	0
g2) Bienes en Garantía (excluye depósitos de fondos)	0	0	h1) Ingresos por Clasificar	0	0
g3) Bienes Derivados de Embargos, Decomisos, Aseguramientos y Dación en Pago	0	0	h2) Recaudación por Participar	0	0
g4) Adquisición con Fondos de Terceros	0	0	h3) Otros Pasivos Circulantes	0	0
IA. Total de Activos Circulantes (IA = a + b + c + d + e + f + g)	826,819	849,244	IIA. Total de Pasivos Circulantes (IIA = a + b + c + d + e + f + g + h)	726,323	606,999
Activo No Circulante			Pasivo No Circulante		
a. Inversiones Financieras a Largo Plazo	0	0	a. Cuentas por Pagar a Largo Plazo	0	0
b. Derechos a Recibir Efectivo o Equivalentes a Largo Plazo	0	0	b. Documentos por Pagar a Largo Plazo	0	0
c. Bienes Inmuebles, Infraestructura y Construcciones en Proceso	72,015,614	72,015,614	c. Deuda Pública a Largo Plazo	0	0
d. Bienes Muebles	15,472	15,472	d. Pasivos Diferidos a Largo Plazo	0	0
e. Activos Intangibles	37,600	37,600	e. Fondos y Bienes de Terceros en Garantía y/o en Administración a Largo Plazo	0	0
f. Depreciación, Deterioro y Amortización Acumulada de Bienes	-10,314	-9,928	f. Provisiones a Largo Plazo	0	0
g. Activos Diferidos	0	0	IIIB. Total de Pasivos No Circulantes (IIIB = a + b + c + d + e + f)	0	0
h. Estimación por Pérdida o Deterioro de Activos no Circulantes	0	0	II. Total del Pasivo (II = IIA + IIIB)	726,323	606,999
i. Otros Activos no Circulantes	0	0	HACIENDA PÚBLICA/PATRIMONIO		
IB. Total de Activos No Circulantes (IB = a + b + c + d + e + f + g + h + i)	72,058,372	72,058,759	IIIA. Hacienda Pública/Patrimonio Contribuido (IIIA = a + b + c)	0	0
I. Total del Activo (I = IA + IB)	72,885,191	72,908,003	a. Aportaciones	0	0
			b. Donaciones de Capital	0	0
			c. Actualización de la Hacienda Pública/Patrimonio	0	0
			IIIB. Hacienda Pública/Patrimonio Generado (IIIB = a + b + c + d + e)	72,158,868	72,301,004
			a. Resultados del Ejercicio (Ahorro/Desahorro)	-142,136	1,438,355
			b. Resultados de Ejercicios Anteriores	72,301,004	70,862,648
			c. Revalúos	0	0
			d. Reservas	0	0
			e. Rectificaciones de Resultados de Ejercicios Anteriores	0	0
			IIIC. Exceso o Insuficiencia en la Actualización de la Hacienda Pública/Patrimonio (IIIC=a+b)	0	0
			a. Resultado por Posición Monetaria	0	0
			b. Resultado por Tenencia de Activos no Monetarios	0	0
			III. Total Hacienda Pública/Patrimonio (III = IIIA + IIIB + IIIC)	72,158,868	72,301,004
			IV. Total del Pasivo y Hacienda Pública/Patrimonio (IV = II + III)	72,885,191	72,908,003

MTRA. MÓNICA SALINAS MORA
 SECRETARÍA DEL COMITÉ TÉCNICO


Fideicomiso 1962 Teatro Mariano Matamoros (a)
Informe Analítico de la Deuda Pública y Otros Pasivos - LDF
Del 1 de Enero al 31 de Marzo de 2022 (b)
(PESOS)

Denominación de la Deuda Pública y Otros Pasivos (c)	Saldo al 31 de diciembre de 2021 (d)	Disposiciones del Periodo (e)	Amortizaciones del Periodo (f)	Revaluaciones, Reclasificaciones y Otros Ajustes (g)	Saldo Final del Periodo (h) h=d+e-f+g	Pago de Intereses del Periodo (i)	Pago de Comisiones y demás costos asociados durante el Periodo (j)
1. Deuda Pública (1=A+B)	0	0	0	0	0	0	0
A. Corto Plazo (A=a1+a2+a3)	0	0	0	0	0	0	0
a1) Instituciones de Crédito	0	0	0	0	0	0	0
a2) Títulos y Valores	0	0	0	0	0	0	0
a3) Arrendamientos Financieros	0	0	0	0	0	0	0
B. Largo Plazo (B=b1+b2+b3)	0	0	0	0	0	0	0
b1) Instituciones de Crédito	0	0	0	0	0	0	0
b2) Títulos y Valores	0	0	0	0	0	0	0
b3) Arrendamientos Financieros	0	0	0	0	0	0	0
2. Otros Pasivos	606,999	0	0	0	726,323	0	0
3. Total de la Deuda Pública y Otros Pasivos	606,999	0	0	0	726,323	0	0
4. Deuda Contingente 1 (informativo)	0	0	0	0	0	0	0
A. Deuda Contingente 1	0	0	0	0	0	0	0
B. Deuda Contingente 2	0	0	0	0	0	0	0
C. Deuda Contingente XX	0	0	0	0	0	0	0
5. Valor de Instrumentos Bono Cupón Cero 2 (Informativo)	0	0	0	0	0	0	0
A. Instrumento Bono Cupón Cero 1	0	0	0	0	0	0	0
B. Instrumento Bono Cupón Cero 2	0	0	0	0	0	0	0
C. Instrumento Bono Cupón Cero XX	0	0	0	0	0	0	0

1. Se refiere a cualquier financiamiento sin fuente o garantía de pago definida, que sea asumida de manera solidaria o subsidiaria por las Entidades Federativas con sus Municipios, organismos descentralizados y empresas de participación estatal mayoritaria y fideicomisos, locales o municipales, y por los Municipios con sus respectivos organismos descentralizados y empresas de participación municipal mayoritaria.

2. Se refiere al valor del Bono Cupón Cero que respalda el pago de los créditos asociados al mismo (Activo).

Obligaciones a Corto Plazo (k)	Monto Contratado (l)	Plazo Pactado (m)	Tasa de Interés (n)	Comisiones y Costos Relacionados (o)	Tasa Efectiva (p)
6. Obligaciones a Corto Plazo (informativo)	0	0	0	0	0
A. Crédito 1					
B. Crédito 2					
C. Crédito XX					



MIRA MONICA SALINAS MORA
SECRETARIA DEL COMITÉ TÉCNICO

Fideicomiso 1962 Teatro Mariano Matamoros (a)

Informe Analítico de Obligaciones Diferentes de Financiamientos - LDF

Del 1 de Enero al 31 de Marzo de 2022 (b)

(PESOS)

Denominación de las Obligaciones Diferentes de Financiamiento (c)	Fecha del Contrato (d)	Fecha de inicio de operación del proyecto (e)	Fecha de vencimiento (f)	Monto de la inversión pactado (g)	Plazo pactado (h)	Monto promedio mensual del pago de la contraprestación (i)	Monto pagado de la inversión al actualizado al XX de XXXX de 20XX (j)	Monto pagado de la inversión al actualizado al XX de XXXX de 20XX (k)	Monto promedio mensual del pago de la contraprestación correspondiente al pago de inversión (l)	Saldo pendiente por pagar de la inversión al XX de XXXX de 20XX (m = g - l)
A. Asociaciones Público Privadas (APP's) (A=a+b+c+d) a) APP 1 b) APP 2 c) APP 3 d) APP XX	0	0	0	0	0	0	0	0	0	0
B. Otros Instrumentos (B=a+b+c+d) a) Otro Instrumento 1 b) Otro Instrumento 2 c) Otro Instrumento 3 d) Otro Instrumento XX	0	0	0	0	0	0	0	0	0	0
C. Total de Obligaciones Diferentes de Financiamiento (C=A+B)	0	0	0	0	0	0	0	0	0	0



MORA, MÓNICA SALINAS MORA
SECRETARÍA DEL COMITÉ TÉCNICO

Fideicomiso 1962 Teatro Mariano Matamoros (a)
Balance Presupuestario - LDF
Del 1 de Enero al 31 de Marzo de 2022 (b)
(PESOS)

Concepto (c)	Estimado/ Aprobado (d)	Devengado	Recaudado/ Pagado
A. Ingresos Totales (A = A1+A2+A3)	72,824	5,260	5,260
A1. Ingresos de Libre Disposición	72,824	5,260	5,260
A2. Transferencias Federales Etiquetadas			
A3. Financiamiento Neto	0	0	0
B. Egresos Presupuestarios¹ (B = B1+B2)	2,029,661	147,009	32,789
B1. Gasto No Etiquetado (sin incluir Amortización de la Deuda Pública)	2,029,661	147,009	32,789
B2. Gasto Etiquetado (sin incluir Amortización de la Deuda Pública)			
C. Remanentes del Ejercicio Anterior (C = C1 + C2)	2,029,661	147,009	32,789
C1. Remanentes de Ingresos de Libre Disposición aplicados en el periodo	2,029,661	147,009	32,789
C2. Remanentes de Transferencias Federales Etiquetadas aplicados en el periodo			
I. Balance Presupuestario (I = A - B + C)	72,824	5,260	5,260
II. Balance Presupuestario sin Financiamiento Neto (II = I - A3)	72,824	5,260	5,260
III. Balance Presupuestario sin Financiamiento Neto y sin Remanentes del Ejercicio Anterior (III = II - C)	-1,956,837	-141,749	-27,529

Concepto	Aprobado	Devengado	Pagado
E. Intereses, Comisiones y Gastos de la Deuda (E = E1+E2)	0	0	0
E1. Intereses, Comisiones y Gastos de la Deuda con Gasto No Etiquetado			
E2. Intereses, Comisiones y Gastos de la Deuda con Gasto Etiquetado			
IV. Balance Primario (IV = III - E)	-1,956,837	-141,749	-27,529

Concepto	Estimado/ Aprobado	Devengado	Recaudado/ Pagado
F. Financiamiento (F = F1 + F2)	0	0	0
F1. Financiamiento con Fuente de Pago de Ingresos de Libre Disposición			
F2. Financiamiento con Fuente de Pago de Transferencias Federales Etiquetadas			
G. Amortización de la Deuda (G = G1 + G2)	0	0	0
G1. Amortización de la Deuda Pública con Gasto No Etiquetado			
G2. Amortización de la Deuda Pública con Gasto Etiquetado			
A3. Financiamiento Neto (A3 = F - G)	0	0	0

Concepto	Estimado/ Aprobado	Devengado	Recaudado/ Pagado
A1. Ingresos de Libre Disposición	72,824	5,260	5,260
A3.1 Financiamiento Neto con Fuente de Pago de Ingresos de Libre Disposición (A3.1 = F1 - G1)	0	0	0
F1. Financiamiento con Fuente de Pago de Ingresos de Libre Disposición	0	0	0
G1. Amortización de la Deuda Pública con Gasto No Etiquetado	0	0	0
B1. Gasto No Etiquetado (sin incluir Amortización de la Deuda Pública)	2,029,661	147,009	32,789
C1. Remanentes de Ingresos de Libre Disposición aplicados en el periodo		147,009	32,789
V. Balance Presupuestario de Recursos Disponibles (V = A1 + A3.1 - B1 + C1)	-1,956,837	5,260	5,260
VI. Balance Presupuestario de Recursos Disponibles sin Financiamiento Neto (VI = V - A3.1)	-1,956,837	5,260	5,260

Concepto	Estimado/ Aprobado	Devengado	Recaudado/ Pagado
A2. Transferencias Federales Etiquetadas	0	0	0
A3.2 Financiamiento Neto con Fuente de Pago de Transferencias Federales Etiquetadas (A3.2 = F2 - G2)	0	0	0
F2. Financiamiento con Fuente de Pago de Transferencias Federales Etiquetadas	0	0	0
G2. Amortización de la Deuda Pública con Gasto Etiquetado	0	0	0
B2. Gasto Etiquetado (sin incluir Amortización de la Deuda Pública)	0	0	0
C2. Remanentes de Transferencias Federales Etiquetadas aplicados en el periodo	0	0	0
VII. Balance Presupuestario de Recursos Etiquetados (VII = A2 + A3.2 - B2 + C2)	0	0	0
VIII. Balance Presupuestario de Recursos Etiquetados sin Financiamiento Neto (VIII = VII - A3.2)	0	0	0


MTRA. MÓNICA SALINAS MORA
SECRETARIA DEL COMITÉ TÉCNICO

Fideicomiso 1962 Teatro Mariano Matamoros (a)
 Estado Analítico de Ingresos Detallado - LDF
 Del 1 de Enero al 31 de Marzo de 2022 (b)
 (PESOS)

Concepto (c)	Ingreso					Diferencia (e)
	Estimado (d)	Ampliaciones/ (Reducciones)	Modificado	Devengado	Recaudado	
Ingresos de Libre Disposición						
A. Impuestos			0			0
B. Cuotas y Aportaciones de Seguridad Social			0			0
C. Contribuciones de Mejoras			0			0
D. Derechos			0			0
E. Productos			0			0
F. Aprovechamientos			0			0
G. Ingresos por Ventas de Bienes y Prestación Servicios	72,824	0	72,824	5,260	5,260	-67,564
H. Participaciones (H=h1+h2+h3+h4+h5+h6+h7+h8+h9+h10+h11)	0	0	0	0	0	0
h1) Fondo General de Participaciones			0			0
h2) Fondo de Fomento Municipal			0			0
h3) Fondo de Fiscalización y Recaudación			0			0
h4) Fondo de Compensación			0			0
h5) Fondo de Extracción de Hidrocarburos			0			0
h6) Impuesto Especial Sobre Producción y Servicios			0			0
h7) 0.136% de la Recaudación Federal Participable			0			0
h8) 3.17% Sobre Extracción de Petróleo			0			0
h9) Gasolinas y Diésel			0			0
h10) Fondo del Impuesto Sobre la Renta			0			0
h11) Fondo de Estabilización de los Ingresos de las Entidades Federativas			0			0
I. Incentivos Derivados de la Colaboración Fiscal (I=i1+i2+i3+i4+i5)	0	0	0	0	0	0
i1) Tenencia o Uso de Vehículos			0			0
i2) Fondo de Compensación ISAN			0			0
i3) Impuesto Sobre Automóviles Nuevos			0			0
i4) Fondo de Compensación de Repecos-Intermedios			0			0
i5) Otros Incentivos Económicos			0			0
J. Transferencias y Asignaciones			0			0
K. Convenios	0	0	0	0	0	0
k1) Otros Convenios y Subsidios			0			0
L. Otros Ingresos de Libre Disposición (L=l1+l2)	2,029,661	0	2,029,661	0	0	-2,029,661
l1) Participaciones en Ingresos Locales			0			0
l2) Otros Ingresos de Libre Disposición	2,029,661	0	2,029,661	0	0	-2,029,661
I. Total de Ingresos de Libre Disposición (I=A+B+C+D+E+F+G+H+I+J+K+L)	2,102,485	0	2,102,485	5,260	5,260	-2,097,226
Ingresos Excedentes de Ingresos de Libre Disposición						
Transferencias Federales Etiquetadas						
A. Aportaciones (A=a1+a2+a3+a4+a5+a6+a7+a8)	0	0	0	0	0	0
a1) Fondo de Aportaciones para la Nómina Educativa y Gasto Operativo			0			0
a2) Fondo de Aportaciones para los Servicios de Salud			0			0
a3) Fondo de Aportaciones para la Infraestructura Social			0			0
a4) Fondo de Aportaciones para el Fortalecimiento de los Municipios y de las Demarcaciones Territoriales del Distrito Federal			0			0
a5) Fondo de Aportaciones Múltiples			0			0
a6) Fondo de Aportaciones para la Educación Tecnológica y de Adultos			0			0
a7) Fondo de Aportaciones para la Seguridad Pública de los Estados y del Distrito Federal			0			0
a8) Fondo de Aportaciones para el Fortalecimiento de las Entidades Federativas			0			0
B. Convenios (B=b1+b2+b3+b4)	0	0	0	0	0	0
b1) Convenios de Protección Social en Salud			0			0
b2) Convenios de Descentralización			0			0
b3) Convenios de Reasignación			0			0
b4) Otros Convenios y Subsidios			0			0
C. Fondos Distintos de Aportaciones (C=c1+c2)	0	0	0	0	0	0
c1) Fondo para Entidades Federativas y Municipios Productores de Hidrocarburos			0			0
c2) Fondo Minero			0			0
D. Transferencias, Asignaciones, Subsidios y Subvenciones, y Pensiones y Jubilaciones			0			0

Fideicomiso 1962 Teatro Mariano Matamoros (a)
 Estado Analítico de Ingresos Detallado - LDF
 Del 1 de Enero al 31 de Marzo de 2022 (b)
 (PESOS)

Concepto (c)	Ingreso					Diferencia (e)
	Estimado (d)	Ampliaciones/ (Reducciones)	Modificado	Devengado	Recaudado	
E. Otras Transferencias Federales Etiquetadas			0			0
II. Total de Transferencias Federales Etiquetadas (II = A + B + C + D + E)	0	0	0	0	0	0
III. Ingresos Derivados de Financiamientos (III = A)	0	0	0	0	0	0
A. Ingresos Derivados de Financiamientos			0			0
IV. Total de Ingresos (IV = I + II + III)	2,102,485	0	2,102,485	5,260	5,260	-2,097,226
Datos Informativos						
1. Ingresos Derivados de Financiamientos con Fuente de Pago de Ingresos de Libre Disposición			0			0
2. Ingresos Derivados de Financiamientos con Fuente de Pago de Transferencias Federales Etiquetadas			0			0
3. Ingresos Derivados de Financiamientos (3 = 1 + 2)	0	0	0	0	0	0



MTRA. MÓNICA SALINAS MORA
 SECRETARIA DEL COMITÉ TÉCNICO

Fideicomiso 1962 Teatro Mariano Matamoros (a)
 Estado Analítico del Ejercicio del Presupuesto de Egresos Detallado - LDF
 Clasificación por Objeto del Gasto (Capítulo y Concepto)
 Del 1 de Enero al 31 de Marzo de 2022 (b)
 (PESOS)

Concepto (c)	Egresos					Subejercicio (e)
	Aprobado (d)	Ampliaciones/ (Reducciones)	Modificado	Devengado	Pagado	
I. Gasto No Etiquetado (I=A+B+C+D+E+F+G+H+I)	2,029,661	0	2,029,661	147,009	32,789	1,882,652
A. Servicios Personales (A=a1+a2+a3+a4+a5+a6+a7)	0	0	0	0	0	0
a1) Remuneraciones al Personal de Carácter Permanente	0	0	0	0	0	0
a2) Remuneraciones al Personal de Carácter Transitorio	0	0	0	0	0	0
a3) Remuneraciones Adicionales y Especiales	0	0	0	0	0	0
a4) Seguridad Social	0	0	0	0	0	0
a5) Otras Prestaciones Sociales y Económicas	0	0	0	0	0	0
a6) Previsiones	0	0	0	0	0	0
a7) Pago de Estímulos a Servidores Públicos	0	0	0	0	0	0
B. Materiales y Suministros (B=b1+b2+b3+b4+b5+b6+b7+b8+b9)	134,000	0	134,000	977	977	133,023
b1) Materiales de Administración, Emisión de Documentos y Artículos Oficiales	96,000	0	96,000	977	977	95,023
b2) Alimentos y Utensilios	12,000	0	12,000	0	0	12,000
b3) Materias Primas y Materiales de Producción y Comercialización	0	0	0	0	0	0
b4) Materiales y Artículos de Construcción y de Reparación	0	0	0	0	0	0
b5) Productos Químicos, Farmacéuticos y de Laboratorio	0	0	0	0	0	0
b6) Combustibles, Lubricantes y Aditivos	0	0	0	0	0	0
b7) Vestuario, Blancos, Prendas de Protección y Artículos Deportivos	0	0	0	0	0	0
b8) Materiales y Suministros Para Seguridad	0	0	0	0	0	0
b9) Herramientas, Refacciones y Accesorios Menores	26,000	0	26,000	0	0	26,000
C. Servicios Generales (C=c1+c2+c3+c4+c5+c6+c7+c8+c9)	1,585,402	0	1,585,402	146,032	31,812	1,439,370
c1) Servicios Básicos	87,000	0	87,000	6,732	6,732	80,268
c2) Servicios de Arrendamiento	516,000	0	516,000	102,653	0	413,347
c3) Servicios Profesionales, Científicos, Técnicos y Otros Servicios	579,202	0	579,202	3,338	3,338	575,864
c4) Servicios Financieros, Bancarios y Comerciales	171,000	0	171,000	33,308	21,742	137,692
c5) Servicios de Instalación, Reparación, Mantenimiento y Conservación	169,200	0	169,200	0	0	169,200
c6) Servicios de Comunicación Social y Publicidad	0	0	0	0	0	0
c7) Servicios de Traslado y Viáticos	45,000	0	45,000	0	0	45,000
c8) Servicios Oficiales	18,000	0	18,000	0	0	18,000
c9) Otros Servicios Generales	0	0	0	0	0	0
D. Transferencias, Asignaciones, Subsidios y Otras Ayudas (D=d1+d2+d3+d4+d5+d6+d7+d8+d9)	0	0	0	0	0	0
d1) Transferencias Internas y Asignaciones al Sector Público	0	0	0	0	0	0
d2) Transferencias al Resto del Sector Público	0	0	0	0	0	0
d3) Subsidios y Subvenciones	0	0	0	0	0	0
d4) Ayudas Sociales	0	0	0	0	0	0
d5) Pensiones y Jubilaciones	0	0	0	0	0	0
d6) Transferencias a Fideicomisos, Mandatos y Otros Análogos	0	0	0	0	0	0
d7) Transferencias a la Seguridad Social	0	0	0	0	0	0
d8) Donativos	0	0	0	0	0	0
d9) Transferencias al Exterior	0	0	0	0	0	0
E. Bienes Muebles, Inmuebles e Intangibles (E=e1+e2+e3+e4+e5+e6+e7+e8+e9)	40,000	0	40,000	0	0	40,000
e1) Mobiliario y Equipo de Administración	0	0	0	0	0	0
e2) Mobiliario y Equipo Educativo y Recreativo	0	0	0	0	0	0
e3) Equipo e Instrumental Médico y de Laboratorio	0	0	0	0	0	0
e4) Vehículos y Equipo de Transporte	0	0	0	0	0	0
e5) Equipo de Defensa y Seguridad	0	0	0	0	0	0
e6) Maquinaria, Otros Equipos y Herramientas	0	0	0	0	0	0
e7) Activos Biológicos	0	0	0	0	0	0
e8) Bienes Inmuebles	0	0	0	0	0	0
e9) Activos Intangibles	40,000	0	40,000	0	0	40,000
F. Inversión Pública (F=f1+f2+f3)	0	0	0	0	0	0
f1) Obra Pública en Bienes de Dominio Público	0	0	0	0	0	0
f2) Obra Pública en Bienes Propios	0	0	0	0	0	0
f3) Proyectos Productivos y Acciones de Fomento	0	0	0	0	0	0
G. Inversiones Financieras y Otras Provisiones (G=g1+g2+g3+g4+g5+g6+g7)	0	0	0	0	0	0
g1) Inversiones Para el Fomento de Actividades Productivas	0	0	0	0	0	0
g2) Acciones y Participaciones de Capital	0	0	0	0	0	0
g3) Compra de Títulos y Valores	0	0	0	0	0	0
g4) Concesión de Préstamos	0	0	0	0	0	0
g5) Inversiones en Fideicomisos, Mandatos y Otros Análogos	0	0	0	0	0	0
Fideicomiso de Desastres Naturales (Informativo)	0	0	0	0	0	0
g6) Otras Inversiones Financieras	0	0	0	0	0	0
g7) Provisiones para Contingencias y Otras Erogaciones Especiales	0	0	0	0	0	0
H. Participaciones y Aportaciones (H=h1+h2+h3)	0	0	0	0	0	0
h1) Participaciones	0	0	0	0	0	0
h2) Aportaciones	0	0	0	0	0	0
h3) Convenios	0	0	0	0	0	0
I. Deuda Pública (I=i1+i2+i3+i4+i5+i6+i7)	270,259	0	270,259	0	0	270,259
i1) Amortización de la Deuda Pública	0	0	0	0	0	0
i2) Intereses de la Deuda Pública	0	0	0	0	0	0
i3) Comisiones de la Deuda Pública	0	0	0	0	0	0
i4) Gastos de la Deuda Pública	0	0	0	0	0	0
i5) Costo por Coberturas	0	0	0	0	0	0
i6) Apoyos Financieros	0	0	0	0	0	0
i7) Adeudos de Ejercicios Fiscales Anteriores (ADEFAS)	270,259	0	270,259	0	0	270,259

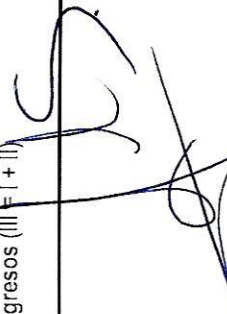
Fideicomiso 1962 Teatro Mariano Matamoros (a)
 Estado Analítico del Ejercicio del Presupuesto de Egresos Detallado - LDF
 Clasificación por Objeto del Gasto (Capítulo y Concepto)
 Del 1 de Enero al 31 de Marzo de 2022 (b)
 (PESOS)

Concepto (c)	Egresos					Subejercicio (e)
	Aprobado (d)	Ampliaciones/ (Reducciones)	Modificado	Devengado	Pagado	
II. Gasto Etiquetado (II=A+B+C+D+E+F+G+H+I)	0	0	0	0	0	0
A. Servicios Personales (A=a1+a2+a3+a4+a5+a6+a7)	0	0	0	0	0	0
a1) Remuneraciones al Personal de Carácter Permanente			0	0	0	0
a2) Remuneraciones al Personal de Carácter Transitorio			0	0	0	0
a3) Remuneraciones Adicionales y Especiales			0	0	0	0
a4) Seguridad Social			0	0	0	0
a5) Otras Prestaciones Sociales y Económicas			0	0	0	0
a6) Provisiones			0	0	0	0
a7) Pago de Estímulos a Servidores Públicos			0	0	0	0
B. Materiales y Suministros (B=b1+b2+b3+b4+b5+b6+b7+b8+b9)	0	0	0	0	0	0
b1) Materiales de Administración, Emisión de Documentos y Artículos Oficiales			0	0	0	0
b2) Alimentos y Utensilios			0	0	0	0
b3) Materias Primas y Materiales de Producción y Comercialización			0	0	0	0
b4) Materiales y Artículos de Construcción y de Reparación			0	0	0	0
b5) Productos Químicos, Farmacéuticos y de Laboratorio			0	0	0	0
b6) Combustibles, Lubricantes y Aditivos			0	0	0	0
b7) Vestuario, Blancos, Prendas de Protección y Artículos Deportivos			0	0	0	0
b8) Materiales y Suministros Para Seguridad			0	0	0	0
b9) Herramientas, Refacciones y Accesorios Menores			0	0	0	0
C. Servicios Generales (C=c1+c2+c3+c4+c5+c6+c7+c8+c9)	0	0	0	0	0	0
c1) Servicios Básicos			0	0	0	0
c2) Servicios de Arrendamiento			0	0	0	0
c3) Servicios Profesionales, Científicos, Técnicos y Otros Servicios			0	0	0	0
c4) Servicios Financieros, Bancarios y Comerciales			0	0	0	0
c5) Servicios de Instalación, Reparación, Mantenimiento y Conservación			0	0	0	0
c6) Servicios de Comunicación Social y Publicidad			0	0	0	0
c7) Servicios de Traslado y Viáticos			0	0	0	0
c8) Servicios Oficiales			0	0	0	0
c9) Otros Servicios Generales			0	0	0	0
D. Transferencias, Asignaciones, Subsidios y Otras Ayudas (D=d1+d2+d3+d4+d5+d6+d7+d8+d9)	0	0	0	0	0	0
d1) Transferencias Internas y Asignaciones al Sector Público			0	0	0	0
d2) Transferencias al Resto del Sector Público			0	0	0	0
d3) Subsidios y Subvenciones			0	0	0	0
d4) Ayudas Sociales			0	0	0	0
d5) Pensiones y Jubilaciones			0	0	0	0
d6) Transferencias a Fideicomisos, Mandatos y Otros Análogos			0	0	0	0
d7) Transferencias a la Seguridad Social			0	0	0	0
d8) Donativos			0	0	0	0
d9) Transferencias al Exterior			0	0	0	0
E. Bienes Muebles, Inmuebles e Intangibles (E=e1+e2+e3+e4+e5+e6+e7+e8+e9)	0	0	0	0	0	0
e1) Mobiliario y Equipo de Administración			0	0	0	0
e2) Mobiliario y Equipo Educativo y Recreativo			0	0	0	0
e3) Equipo e Instrumental Médico y de Laboratorio			0	0	0	0
e4) Vehículos y Equipo de Transporte			0	0	0	0
e5) Equipo de Defensa y Seguridad			0	0	0	0
e6) Maquinaria, Otros Equipos y Herramientas			0	0	0	0
e7) Activos Biológicos			0	0	0	0
e8) Bienes Inmuebles			0	0	0	0
e9) Activos Intangibles			0	0	0	0
F. Inversión Pública (F=f1+f2+f3)	0	0	0	0	0	0
f1) Obra Pública en Bienes de Dominio Público			0	0	0	0
f2) Obra Pública en Bienes Propios			0	0	0	0
f3) Proyectos Productivos y Acciones de Fomento			0	0	0	0
G. Inversiones Financieras y Otras Provisiones (G=g1+g2+g3+g4+g5+g6+g7)	0	0	0	0	0	0
g1) Inversiones Para el Fomento de Actividades Productivas			0	0	0	0
g2) Acciones y Participaciones de Capital			0	0	0	0
g3) Compra de Títulos y Valores			0	0	0	0
g4) Concesión de Préstamos			0	0	0	0
g5) Inversiones en Fideicomisos, Mandatos y Otros Análogos			0	0	0	0
Fideicomiso de Desastres Naturales (Informativo)			0	0	0	0
g6) Otras Inversiones Financieras			0	0	0	0
g7) Provisiones para Contingencias y Otras Erogaciones Especiales			0	0	0	0
H. Participaciones y Aportaciones (H=h1+h2+h3)	0	0	0	0	0	0
h1) Participaciones			0	0	0	0
h2) Aportaciones			0	0	0	0
h3) Convenios			0	0	0	0
I. Deuda Pública (I=i1+i2+i3+i4+i5+i6+i7)	0	0	0	0	0	0
i1) Amortización de la Deuda Pública			0	0	0	0
i2) Intereses de la Deuda Pública			0	0	0	0
i3) Comisiones de la Deuda Pública			0	0	0	0
i4) Gastos de la Deuda Pública			0	0	0	0
i5) Costo por Coberturas			0	0	0	0
i6) Apoyos Financieros			0	0	0	0
i7) Adeudos de Ejercicios Fiscales Anteriores (ADEFAS)			0	0	0	0
III. Total de Egresos (III = I + II)	2,029,661	0	2,029,661	147,009	32,789	1,882,652

MTRA. MÓNICA SALINAS MORA
 SECRETARIA DEL COMITÉ TÉCNICO

Fideicomiso 1962 Teatro Mariano Matamoras (a)
 Estado Analítico del Ejercicio del Presupuesto de Egresos Detallado - LDF
 Clasificación Administrativa
 Del 1 de Enero al 31 de Marzo de 2022 (b)
 (PESOS)

Concepto (c)	Egresos						Subejercicio (e)
	Aprobado (d)	Ampliaciones/ (Reducciones)	Modificado	Devengado	Pagado		
I. Gasto No Etiquetado (I=A+B+C+D+E+F+G+H) CONSTRUCCIÓN Y EQUIPAMIENTO DEL TEATRO CONSTRUCCIÓN DEL EDIFICIO ANEXO REHABILITACIÓN CASA ANEXA	2,029,661 2,029,661 0 0	0 0 0 0	2,029,661 2,029,661 0 0	147,009 147,009 0 0	32,789 32,789 0 0		1,882,652 1,882,652 0 0
II. Gasto Etiquetado (II=A+B+C+D+E+F+G+H) CONSTRUCCIÓN Y EQUIPAMIENTO DEL TEATRO MARIANO MATAMOROS CONSTRUCCIÓN DEL EDIFICIO ANEXO REHABILITACIÓN CASA ANEXA	0 0 0 0	0 0 0 0	0 0 0 0	0 0 0 0	0 0 0 0		0 0 0 0
III. Total de Egresos (III = I + II)	2,029,661	0	2,029,661	147,009	32,789		1,882,652



MTRA. MONICA SALINAS MORA
 SECRETARIA DEL COMITÉ TÉCNICO

Fideicomiso 1962 Teatro Mariano Matamoros (a)
 Estado Analítico del Ejercicio del Presupuesto de Egresos Detallado - LDF
 Clasificación Funcional (Finalidad y Función)
 Del 1 de Enero al 31 de Marzo de 2022 (b)
 (PESOS)

Concepto (c)	Egresos					Subejercicio (e)
	Aprobado (d)	Ampliaciones/ (Reducciones)	Modificado	Devengado	Pagado	
I. Gasto No Etiquetado (I=A+B+C+D)	2,029,661	0	2,029,661	147,009	32,789	1,882,652
A. Gobierno (A=a1+a2+a3+a4+a5+a6+a7+a8)	0	0	0	0	0	0
a1) Legislación			0			0
a2) Justicia			0			0
a3) Coordinación de la Política de Gobierno			0			0
a4) Relaciones Exteriores			0			0
a5) Asuntos Financieros y Hacendarios			0			0
a6) Seguridad Nacional			0			0
a7) Asuntos de Orden Público y de Seguridad Interior			0			0
a8) Otros Servicios Generales			0			0
B. Desarrollo Social (B=b1+b2+b3+b4+b5+b6+b7)	2,029,661	0	2,029,661	147,009	32,789	1,882,652
b1) Protección Ambiental			0			0
b2) Vivienda y Servicios a la Comunidad			0			0
b3) Salud			0			0
b4) Recreación, Cultura y Otras Manifestaciones Sociales	2,029,661	0	2,029,661	147,009	32,789	1,882,652
b5) Educación			0			0
b6) Protección Social			0			0
b7) Otros Asuntos Sociales			0			0
C. Desarrollo Económico (C=c1+c2+c3+c4+c5+c6+c7+c8+c9)	0	0	0	0	0	0
c1) Asuntos Económicos, Comerciales y Laborales en General			0			0
c2) Agropecuaria, Silvicultura, Pesca y Caza			0			0
c3) Combustibles y Energía			0			0
c4) Minería, Manufacturas y Construcción			0			0
c5) Transporte			0			0
c6) Comunicaciones			0			0
c7) Turismo			0			0
c8) Ciencia, Tecnología e Innovación			0			0
c9) Otras Industrias y Otros Asuntos Económicos			0			0
D. Otras No Clasificadas en Funciones Anteriores (D=d1+d2+d3+d4)	0	0	0	0	0	0
d1) Transacciones de la Deuda Pública / Costo Financiero de la Deuda			0			0
d2) Transferencias, Participaciones y Aportaciones Entre Diferentes Niveles y Ordenes de Gobierno			0			0
d3) Saneamiento del Sistema Financiero			0			0
d4) Adeudos de Ejercicios Fiscales Anteriores			0			0
II. Gasto Etiquetado (II=A+B+C+D)	0	0	0	0	0	0
A. Gobierno (A=a1+a2+a3+a4+a5+a6+a7+a8)	0	0	0	0	0	0
a1) Legislación			0			0
a2) Justicia			0			0
a3) Coordinación de la Política de Gobierno			0			0
a4) Relaciones Exteriores			0			0
a5) Asuntos Financieros y Hacendarios			0			0
a6) Seguridad Nacional			0			0
a7) Asuntos de Orden Público y de Seguridad Interior			0			0
a8) Otros Servicios Generales			0			0
B. Desarrollo Social (B=b1+b2+b3+b4+b5+b6+b7)	0	0	0	0	0	0
b1) Protección Ambiental			0			0
b2) Vivienda y Servicios a la Comunidad			0			0
b3) Salud			0			0
b4) Recreación, Cultura y Otras Manifestaciones Sociales			0			0
b5) Educación			0			0
b6) Protección Social			0			0
b7) Otros Asuntos Sociales			0			0
C. Desarrollo Económico (C=c1+c2+c3+c4+c5+c6+c7+c8+c9)	0	0	0	0	0	0
c1) Asuntos Económicos, Comerciales y Laborales en General			0			0
c2) Agropecuaria, Silvicultura, Pesca y Caza			0			0
c3) Combustibles y Energía			0			0
c4) Minería, Manufacturas y Construcción			0			0
c5) Transporte			0			0
c6) Comunicaciones			0			0
c7) Turismo			0			0
c8) Ciencia, Tecnología e Innovación			0			0
c9) Otras Industrias y Otros Asuntos Económicos			0			0


Fideicomiso 1962 Teatro Mariano Matamoros (a)
 Estado Analítico del Ejercicio del Presupuesto de Egresos Detallado - LDF
 Clasificación Funcional (Finalidad y Función)
 Del 1 de Enero al 31 de Marzo de 2022 (b)
 (PESOS)

Concepto (c)	Egresos					Subejercicio (e)
	Aprobado (d)	Ampliaciones/ (Reducciones)	Modificado	Devengado	Pagado	
D. Otras No Clasificadas en Funciones Anteriores (D=d1+d2+d3+d4)	0	0	0	0	0	0
d1) Transacciones de la Deuda Publica / Costo Financiero de la Deuda			0			0
d2) Transferencias, Participaciones y Aportaciones Entre Diferentes Niveles y Ordenes de Gobierno			0			0
d3) Saneamiento del Sistema Financiero			0			0
d4) Adeudos de Ejercicios Fiscales Anteriores			0			0
III. Total de Egresos (III = I + II)	2,029,661	0	2,029,661	147,009	32,789	1,882,652

MTRA. MÓNICA SALINAS MORA
 SECRETARIA DEL COMITÉ TÉCNICO

Fideicomiso 1962 Teatro Mariano Matamoros (a)
 Estado Analítico del Ejercicio del Presupuesto de Egresos Detallado - LDF
 Clasificación de Servicios Personales por Categoría
 Del 1 de Enero al 31 de Marzo de 2022 (b)
 (PESOS)

Concepto (c)	Egresos					Subejercicio (e)
	Aprobado (d)	Ampliaciones/ (Reducciones)	Modificado	Devengado	Pagado	
I. Gasto No Etiquetado (I=A+B+C+D+E+F)	0	0	0	0	0	0
A. Personal Administrativo y de Servicio Público						0
B. Magisterio						0
C. Servicios de Salud (C=c1+c2)						0
c1) Personal Administrativo						0
c2) Personal Médico, Paramédico y afin						0
D. Seguridad Pública						0
E. Gastos asociados a la implementación de nuevas leyes federales o reformas a las mismas (E = e1 + e2)						0
e1) Nombre del Programa o Ley 1						0
e2) Nombre del Programa o Ley 2						0
F. Sentencias laborales definitivas						0
II. Gasto Etiquetado (II=A+B+C+D+E+F)	0	0	0	0	0	0
A. Personal Administrativo y de Servicio Público						0
B. Magisterio						0
C. Servicios de Salud (C=c1+c2)						0
c1) Personal Administrativo						0
c2) Personal Médico, Paramédico y afin						0
D. Seguridad Pública						0
E. Gastos asociados a la implementación de nuevas leyes federales o reformas a las mismas (E = e1 + e2)						0
e1) Nombre del Programa o Ley 1						0
e2) Nombre del Programa o Ley 2						0
F. Sentencias laborales definitivas						0
III. Total del Gasto en Servicios Personales (III = I + II)	0	0	0	0	0	0



MTRA. MÓNICA SALINAS MORA
 SECRETARIA DEL COMITÉ TÉCNICO

Fideicomiso 1962 Teatro Mariano Matamoros (a)
Proyecciones de Ingresos - LDF
(PESOS)
(CIFRAS NOMINALES)

Concepto (b)	Año en Cuestión 2023 (de iniciativa de Ley) (c)	2024 (d)	2025 (d)	2026 (d)	2027 (d)	2028 (d)
1. Ingresos de Libre Disposición (1=A+B+C+D+E+F+G+H+I+J+K+L)	0	0	0	0	0	0
A. Impuestos	0	0	0	0	0	0
B. Cuotas y Aportaciones de Seguridad Social	0	0	0	0	0	0
C. Contribuciones de Mejoras	0	0	0	0	0	0
D. Derechos	0	0	0	0	0	0
E. Productos	0	0	0	0	0	0
F. Aprovechamientos	0	0	0	0	0	0
G. Ingresos por Venta de Bienes y Prestación de Servicios	0	0	0	0	0	0
H. Participaciones	0	0	0	0	0	0
I. Incentivos Derivados de la Colaboración Fiscal	0	0	0	0	0	0
J. Transferencias y Asignaciones	0	0	0	0	0	0
K. Convenios	0	0	0	0	0	0
L. Otros Ingresos de Libre Disposición	0	0	0	0	0	0
2. Transferencias Federales Etiquetadas (2=A+B+C+D+E)	0	0	0	0	0	0
A. Aportaciones	0	0	0	0	0	0
B. Convenios	0	0	0	0	0	0
C. Fondos Distintos de Aportaciones	0	0	0	0	0	0
D. Transferencias, Asignaciones, Subsidios y Subvenciones, y Pensiones y Jubilaciones	0	0	0	0	0	0
E. Otras Transferencias Federales Etiquetadas	0	0	0	0	0	0
3. Ingresos Derivados de Financiamientos (3=A)	0	0	0	0	0	0
A. Ingresos Derivados de Financiamientos	0	0	0	0	0	0
4. Total de Ingresos Proyectados (4=1+2+3)	0	0	0	0	0	0
Datos Informativos						
1. Ingresos Derivados de Financiamientos con Fuente de Pago de Recursos de Libre Disposición	0	0	0	0	0	0
2. Ingresos derivados de Financiamientos con Fuente de Pago de Transferencias Federales Etiquetadas	0	0	0	0	0	0
3. Ingresos Derivados de Financiamiento (3 = 1 + 2)	0	0	0	0	0	0

MTRA. MONICA SALINAS MORA
SECRETARIA DEL COMITÉ TÉCNICO

Fideicomiso 1962 Teatro Mariano Matamoros (a)
 Proyecciones de Egresos - LDF
 (PESOS)
 (CIFRAS NOMINALES)

Concepto (b)	Año en Cuestión					2028 (d)
	2023 (de proyecto de presupuesto) (c)	2024 (d)	2025 (d)	2026 (d)	2027 (d)	
1. Gasto No Etiquetado (1=A+B+C+D+E+F+G+H+I)	0	0	0	0	0	0
A. Servicios Personales	0	0	0	0	0	0
B. Materiales y Suministros	0	0	0	0	0	0
C. Servicios Generales	0	0	0	0	0	0
D. Transferencias, Asignaciones, Subsidios y Otras Ayudas	0	0	0	0	0	0
E. Bienes Muebles, Inmuebles e Intangibles	0	0	0	0	0	0
F. Inversión Pública	0	0	0	0	0	0
G. Inversiones Financieras y Otras Provisiones	0	0	0	0	0	0
H. Participaciones y Aportaciones	0	0	0	0	0	0
I. Deuda Pública	0	0	0	0	0	0
2. Gasto Etiquetado (2=A+B+C+D+E+F+G+H+I)	0	0	0	0	0	0
A. Servicios Personales	0	0	0	0	0	0
B. Materiales y Suministros	0	0	0	0	0	0
C. Servicios Generales	0	0	0	0	0	0
D. Transferencias, Asignaciones, Subsidios y Otras Ayudas	0	0	0	0	0	0
E. Bienes Muebles, Inmuebles e Intangibles	0	0	0	0	0	0
F. Inversión Pública	0	0	0	0	0	0
G. Inversiones Financieras y Otras Provisiones	0	0	0	0	0	0
H. Participaciones y Aportaciones	0	0	0	0	0	0
I. Deuda Pública	0	0	0	0	0	0
3. Total de Egresos Proyectados (3 = 1 + 2)	0	0	0	0	0	0




MTRA. MÓNICA SALINAS MORA
 SECRETARIA DEL COMITÉ TÉCNICO

Fideicomiso 1962 Teatro Mariano Matamoros (a)
Resultados de Ingresos - LDF
(PESOS)

Concepto (b)	2017 (c)	2018 (c)	2019 (c)	2020 (c)	2021 (c)	2022 (d)
1. Ingresos de Libre Disposición (1=A+B+C+D+E+F+G+H+I+J+K+L)	991,629	667,117	697,049	231,657	4,177,552	2,102,485
A. Impuestos	0	0	0	0	0	0
B. Cuotas y Aportaciones de Seguridad Social	0	0	0	0	0	0
C. Contribuciones de Mejoras	0	0	0	0	0	0
D. Derechos	0	0	0	0	0	0
E. Productos	0	0	0	0	0	0
F. Aprovechamientos	0	0	0	0	0	0
G. Ingresos por Venta de Bienes y Prestación de Servicios	0	0	0	0	0	72,824
H. Participaciones	0	0	0	0	4,100,000	0
I. Incentivos Derivados de la Colaboración Fiscal	0	0	0	0	0	0
J. Transferencias y Asignaciones	0	0	0	0	0	0
K. Convenios	0	0	0	0	0	0
L. Otros Ingresos de Libre Disposición	991,629	667,117	697,049	231,657	77,552	2,029,661
2. Transferencias Federales Etiquetadas (2=A+B+C+D+E)	0	29,999,652	12,255,947	1,844,053	0	0
A. Aportaciones	0	29,999,652	12,255,947	1,844,053	0	0
B. Convenios	0	0	0	0	0	0
C. Fondos Distintos de Aportaciones	0	0	0	0	0	0
D. Transferencias, Asignaciones, Subsidios y Subvenciones, y Pensiones y Jubilaciones	0	0	0	0	0	0
E. Otras Transferencias Federales Etiquetadas	0	0	0	0	0	0
3. Ingresos Derivados de Financiamientos (3=A)	0	0	0	0	0	0
A. Ingresos Derivados de Financiamientos	0	0	0	0	0	0
4. Total de Resultados de Ingresos (4=1+2+3)	991,629	30,666,769	12,952,996	2,075,710	4,177,552	2,102,485
Datos Informativos						
1. Ingresos Derivados de Financiamientos con Fuente de Pago de Recursos de Libre Disposición	0	0	0	0	0	0
2. Ingresos derivados de Financiamientos con Fuente de Pago de Transferencias Federales Etiquetadas	0	0	0	0	0	0
3. Ingresos Derivados de Financiamiento (3=1+2)	0	0	0	0	0	0

MTRA. MÓNICA SALINAS MORA
SECRETARIA DEL COMITÉ TÉCNICO

Fideicomiso 1962 Teatro Mariano Matamoros (a)						
Resultados de Egresos - LDF						
(PESOS)						
Concepto (b)	2017 (c)	2018 (c)	2019 (c)	2020 (c)	2021 (c)	2022 (d)
1. Gasto No Etiquetado (1=A+B+C+D+E+F+G+H+I)						
A. Servicios Personales	111,360	111,360	3,705,701	2,903,724	2,737,649	1,759,402
B. Materiales y Suministros	0	0	66,621	21,699	24,556	134,000
C. Servicios Generales	111,360	111,360	3,639,080	2,882,025	2,713,093	1,585,402
D. Transferencias, Asignaciones, Subsidios y Otras Ayudas	0	0	0	0	0	0
E. Bienes Muebles, Inmuebles e Intangibles	0	0	0	0	0	40,000
F. Inversión Pública	0	0	0	0	0	0
G. Inversiones Financieras y Otras Provisiones	0	0	0	0	0	0
H. Participaciones y Aportaciones	0	0	0	0	0	0
I. Deuda Pública	0	0	0	0	0	0
2. Gasto Etiquetado (2=A+B+C+D+E+F+G+H+I)						
A. Servicios Personales	0	0	0	0	0	270,259
B. Materiales y Suministros	0	0	0	0	0	0
C. Servicios Generales	0	0	0	0	0	270,259
D. Transferencias, Asignaciones, Subsidios y Otras Ayudas	0	0	0	0	0	0
E. Bienes Muebles, Inmuebles e Intangibles	0	0	0	0	0	0
F. Inversión Pública	0	0	0	0	0	0
G. Inversiones Financieras y Otras Provisiones	0	0	0	0	0	0
H. Participaciones y Aportaciones	0	0	0	0	0	0
I. Deuda Pública	0	0	0	0	0	0
3. Total del Resultado de Egresos (3=1+2)	111,360	111,360	3,705,701	2,903,724	2,737,649	2,029,661



MTRA. MÓNICA SALINAS MORA
SECRETARIA DEL COMITÉ TÉCNICO

Fideicomiso 1962 Teatro Mariano Matamoros (a)
Informe sobre Estudios Actuariales - LDF

	Pensiones y jubilaciones	Salud	Riesgos de trabajo	Invalidez y vida	Otras prestaciones sociales
Tipo de Sistema Prestación laboral o Fondo general para trabajadores del estado o municipio Beneficio definido, Contribución definida o Mixto Población afiliada Activos Edad máxima Edad mínima Edad promedio Pensionados y Jubilados Edad máxima Edad mínima Edad promedio Beneficiarios Promedio de años de servicio (trabajadores activos) Aportación individual al plan de pensión como % del salario Aportación del ente público al plan de pensión como % del salario Crecimiento esperado de los pensionados y jubilados (como %) Crecimiento esperado de los activos (como %) Edad de Jubilación o Pensión Esperanza de vida Ingresos del Fondo Ingresos Anuales al Fondo de Pensiones Nómina anual Activos Pensionados y Jubilados Beneficiarios de Pensionados y Jubilados Monto mensual por pensión Máximo Mínimo Promedio Monto de la reserva Valor presente de las obligaciones Pensiones y Jubilaciones en curso de pago Generación actual Generaciones futuras Valor presente de las contribuciones asociadas a los sueldos futuros de cotización X% Generación actual Generaciones futuras Valor presente de aportaciones futuras Generación actual Generaciones futuras Otros Ingresos Déficit/superávit actuarial Generación actual Generaciones futuras Periodo de suficiencia Año de descapitalización Tasa de rendimiento Estudio actuarial Año de elaboración del estudio actuarial Empresa que elaboró el estudio actuarial					

Sin información que revelar

MTRA. MÓNICA SALINAS MORA
SECRETARIA DEL COMITÉ TÉCNICO