



USR: supervisor
 Rep: rptActivosConact1

Fideicomiso 1962 Teatro Mariano Matamoros
MICHOACAN DE OCAMPO

Libro de Inventario de Bienes Muebles e Inmuebles
 Al 31 de diciembre de 2021

TMM

Teatro Mariano Matamoros

Fecha y 15/abr./2022

hora de Impresión | 06:42 p. m.

NÚMERO DE INVENTARIO	DESCRIPCIÓN	CANTIDAD	COSTO UNITARIO	UNIDAD DE MEDIDA	MONTO
5110100011-1	GABINETE METÁLICO	1	\$2,568.00	Pieza	\$2,568.00
5110100011-2	GABINETE METÁLICO	1	\$2,568.00	Pieza	\$2,568.00
5110100011-3	GABINETE METÁLICO	1	\$2,568.00	Pieza	\$2,568.00
5110100011-4	GABINETE METÁLICO	1	\$2,568.00	Pieza	\$2,568.00
5110100011-5	GABINETE METÁLICO	1	\$1,300.00	Pieza	\$1,300.00
5110100011-6	GABINETE METÁLICO	1	\$1,300.00	Pieza	\$1,300.00
5110100011-7	GABINETE METÁLICO	1	\$1,300.00	Pieza	\$1,300.00
5110100011-8	GABINETE METÁLICO	1	\$1,299.99	Pieza	\$1,299.99


Número Total de Bienes: 8

Total de Montos: \$15,471.99

Cuenta Pública 2021
 Fideicomiso 1962 Teatro Mariano Matamoros
 Estado de Actividades
 Del 1 de Enero al 31 de Diciembre de 2021 y 2020
 (Pesos)

Concepto	2021	2020
INGRESOS Y OTROS BENEFICIOS		
Ingresos de la Gestión	0	0
Impuestos	0	0
Cuotas y Aportaciones de Seguridad Social	0	0
Contribuciones de Mejoras	0	0
Derechos	0	0
Productos	0	0
Aprovechamientos	0	0
Ingresos por Venta de Bienes y Prestación de Servicios	0	0
Participaciones, Aportaciones, Convenios, Incentivos Derivados de la Colaboración Fiscal, Fondos Distintos de Aportaciones, y Transferencias, Asignaciones, Subsidios y Subvenciones, y Jubilaciones	4,100,000	1,844,053
Pensiones y Jubilaciones	0	0
Participaciones, Aportaciones, Convenios, Incentivos Derivados de la Colaboración Fiscal, Fondos Distintos de Aportaciones	4,100,000	1,844,053
Otros Ingresos y Beneficios	77,552	231,657
Ingresos Financieros	77,552	231,657
Incremento por Variación de Inventarios	0	0
Disminución del Exceso de Estimaciones por Pérdida o Deterioro u Obsolescencia	0	0
Disminución del Exceso de Provisiones	0	0
Otros Ingresos y Beneficios Varios	0	0
Total de Ingresos y Otros Beneficios	4,177,552	2,075,710
GASTOS Y OTRAS PÉRDIDAS		
Gastos de Funcionamiento	2,737,649	2,903,724
Servicios Personales	0	0
Materiales y Suministros	24,556	21,699
Servicios Generales	2,713,093	2,882,025
Transferencias, Asignaciones, Subsidios y Otras Ayudas	0	0
Transferencias Internas y Asignaciones al Sector Público	0	0
Transferencias al Resto del Sector Público	0	0
Subsidios y Subvenciones	0	0
Ayudas Sociales	0	0
Pensiones y Jubilaciones	0	0
Transferencias a Fideicomisos, Mandatos y Contratos Analogos	0	0
Transferencias a la Seguridad Social	0	0
Donativos	0	0
Transferencias al Exterior	0	0
Participaciones y Aportaciones		
Participaciones	0	0
Aportaciones	0	0
Convenios	0	0
Intereses, Comisiones y Otros Gastos de la Deuda Pública		
Intereses de la Deuda Pública	0	0
Comisiones de la Deuda Pública	0	0

MTRA. MONICA SALINAS MORA
SECRETARIA DEL COMITÉ TÉCNICO



Bajo protesta de decir verdad declaramos que los Estados Financieros y sus Notas son razonablemente correctos y responsabilidad del emisor

Concepto	2021	2020
Gastos de la Deuda Pública	0	0
Costo por Coberturas	0	0
Apoyos Financieros	0	0
Otros Gastos y Pérdidas Extraordinarias	1,547	1,547
Estimaciones, Depreciaciones, Deterioros, Obsolescencia y Provisiones	1,547	1,547
Disminución de Inventarios	0	0
Aumento por Insuficiencia de Estimaciones por Pérdida o Deterioro y Aumento por Insuficiencia de Provisiones	0	0
Otros Gastos	0	0
Inversión Pública	0	0
Inversión Pública no Capitalizable	0	0
Total de Gastos y Otras Pérdidas	2,739,196	2,905,271
Resultados del Ejercicio (Ahorro/Desahorro)	1,438,355	-829,561

Cuenta Pública 2021
 Fideicomiso 1982 Teatro Mariano Matamoros
 Estado de Situación Financiera
 Al 31 de Diciembre de 2021 y 2020
 (Pasos)

CONCEPTO	2021	Año	2020	CONCEPTO	2021	Año	2020
ACTIVO				PASIVO			
Activo Circulante				Pasivo Circulante			
Electivo y Equivalentes	735,700		9,429,316	Cuentas por Pagar a Corto Plazo	605,999		1,042,820
Derechos a Recibir Electivo o Equivalentes	0		1,044,053	Documentos por Pagar a Corto Plazo	0		0
Derechos a Recibir Bienes o Servicios	113,544		3,107,373	Porción a Corto Plazo de la Deuda Pública a Largo Plazo	0		0
Inventarios	0		0	Títulos y Valores a Corto Plazo	0		0
Almacenes	0		0	Pasivos Diferidos a Corto Plazo	0		0
Estimación por Pérdida o Deterioro de Activos Circulantes	0		0	Fondos y Bienes de Terceros en Garantía y/o Administración a Corto Plazo	0		0
Otros Activos Circulantes	0		0	Provisiones a Corto Plazo	0		0
Total de Activos Circulantes	849,244		13,580,742	Otros Pasivos a Corto Plazo	0		0
				Total de Pasivos Circulantes	605,999		1,042,820
Activo No Circulante				Pasivo No Circulante			
Inversiones Financieras a Largo Plazo	0		0	Cuentas por Pagar a Largo Plazo	0		0
Derechos a Recibir Electivo o Equivalentes a Largo Plazo	0		0	Documentos por Pagar a Largo Plazo	0		0
Bienes Inmuebles, Infraestructura y Construcciones en Proceso	72,015,614		58,280,035	Deuda Pública a Largo Plazo	0		0
Bienes Muebles	15,472		15,472	Pasivos Diferidos a Largo Plazo	0		0
Activos Intangibles	37,600		37,600	Fondos y Bienes de Terceros en Garantía y/o Administración a Largo Plazo	0		0
Depreciación, Deterioro y Amortización Acumulada de Bienes	-9,928		-8,380	Provisiones a Largo Plazo	0		0
Activos Diferidos	0		0	Total de Pasivos No Circulantes	0		0
Estimación por Pérdida o Deterioro de Activos no Circulantes	0		0	Total del Pasivo	605,999		1,042,820
Otros Activos no Circulantes	0		0				
Total de Activos No Circulantes	72,058,759		58,324,727	HACIENDA PÚBLICA PATRIMONIO			
Total del Activo	72,908,003		71,905,468	Hacienda Pública/Patrimonio Contribuido			
				Aportaciones	0		0
				Donaciones de Capital	0		0
				Actualización de la Hacienda Pública / Patrimonio	0		0
				Hacienda Pública/Patrimonio Generado	72,301,004		70,862,648
				Resultados del Ejercicio (Ahorro / Desahorro)	1,438,355		-828,561
				Resultados de Ejercicios Anteriores	70,862,648		71,692,209
				Revalúos	0		0
				Reservas	0		0
				Rectificaciones de Resultados de Ejercicios Anteriores	0		0
				Exceso o Insuficiencia en la Actualización de la Hacienda Pública/Patrimonio	0		0
				Resultado por Posición Monetaria	0		0
				Resultado por Tenencia de Activos no Monetarios	0		0
				Total Hacienda Pública/Patrimonio	72,301,004		70,862,648
				Total del Pasivo y Hacienda Pública / Patrimonio	72,908,003		71,905,468


Bajo protesta de decir verdad declaramos que los Estados Financieros y sus Notas son razonablemente correctos y responsabilidad del emisor

MTR. MONICA SALINAS MORA
 SECRETARIA DEL COMITÉ TÉCNICO

Cuenta Pública 2021
 Fidelcomiso 1982 Teatro Mariano Matamoros
 Estado de Variación en la Hacienda Pública
 Del 1 de Enero al 31 de Diciembre de 2021
 (pesos)

Concepto	Hacienda Pública/ Patrimonio Contribuido	Hacienda Pública/ Patrimonio Generado de Ejercicios Anteriores	Hacienda Pública/ Patrimonio Generado del Ejercicio	Exceso o Insuficiencia en la Actualización de la Hacienda Pública / Patrimonio	TOTAL
HACIENDA PÚBLICA/ PATRIMONIO CONTRIBUIDO NETO DE 2020	0				0
Aportaciones	0				0
Donaciones de Capital	0				0
Actualización de la Hacienda Pública/ Patrimonio	0				0
HACIENDA PÚBLICA / PATRIMONIO GENERADO NETO DE 2020		71,692,209	-829,561		70,862,648
Resultados del Ejercicio (Ahorro/Desahorro)					
Resultados de Ejercicios Anteriores		71,692,209	-829,561		-829,561
Revalúos		0		0	0
Reservas		0		0	0
Rectificaciones de Resultados de Ejercicios Anteriores		0		0	0
EXCESO O INSUFICIENCIA EN LA ACTUALIZACIÓN DE LA HACIENDA PÚBLICA/ PATRIMONIO NETO DE 2020				0	0
Resultado por Posición Monetaria				0	0
Resultado por Tenencia de Activos no Monetarios				0	0
HACIENDA PÚBLICA / PATRIMONIO NETO FINAL DE 2020	0	71,692,209	-829,561	0	70,862,648
CAMBIOS EN LA HACIENDA PÚBLICA/ PATRIMONIO CONTRIBUIDO NETO DE 2021	0				0
Aportaciones	0				0
Donaciones de Capital	0				0
Actualización de la Hacienda Pública/ Patrimonio	0				0
VARIACIONES DE LA HACIENDA PÚBLICA / PATRIMONIO GENERADO NETO DE 2021		-829,561	2,287,917		1,438,355
Resultados del Ejercicio (Ahorro/Desahorro)					
Resultados de Ejercicios Anteriores		-829,561	1,438,355		1,438,355
Revalúos		0	829,561	0	0
Reservas		0	0	0	0
Rectificaciones de Resultados de Ejercicios Anteriores		0	0	0	0
CAMBIOS EN EL EXCESO O INSUFICIENCIA EN LA ACTUALIZACIÓN DE LA HACIENDA PÚBLICA/ PATRIMONIO NETO DE 2021				0	0
Resultado por Posición Monetaria				0	0
Resultado por Tenencia de Activos no Monetarios				0	0
HACIENDA PÚBLICA / PATRIMONIO NETO FINAL DE 2021	0	70,862,648	1,438,355	0	72,301,004

Bajo protesta de decir verdad declaramos que los Estados Financieros y sus Notas son razonablemente correctos y responsabilidad del emisor


 MARIANA SALINAS MORA
 SECRETARÍA DEL COMITÉ TÉCNICO

Concepto	Origen	Aplicación
ACTIVO	12,733,045	13,735,579
Activo Circulante	12,731,498	0
Efectivo y Equivalentes	8,693,616	0
Derechos a Recibir Efectivo o Equivalentes	1,044,053	0
Derechos a Recibir Bienes o Servicios	2,993,829	0
Inventarios	0	0
Almacenes	0	0
Estimación por Pérdida o Deterioro de Activos Circulantes	0	0
Otros Activos Circulantes	0	0
Activo No Circulante	1,547	13,735,579
Inversiones Financieras a Largo Plazo	0	0
Derechos a Recibir Efectivo o Equivalentes a Largo Plazo	0	0
Bienes Inmuebles, Infraestructura y Construcciones en Proceso	0	13,735,579
Bienes Muebles	0	0
Activos Intangibles	0	0
Depreciación, Deterioro y Amortización Acumulada de Bienes	1,547	0
Activos Diferidos	0	0
Estimación por Pérdida o Deterioro de Activos no Circulantes	0	0
Otros Activos no Circulantes	0	0
PASIVO	0	435,821
Pasivo Circulante	0	435,821
Cuentas por Pagar a Corto Plazo	0	435,821
Documentos por Pagar a Corto Plazo	0	0
Porción a Corto Plazo de la Deuda Pública a Largo Plazo	0	0
Títulos y Valores a Corto Plazo	0	0
Pasivos Diferidos a Corto Plazo	0	0
Fondos y Bienes de Terceros en Garantía y/o Administración a Corto Plazo	0	0
Provisiones a Corto Plazo	0	0
Otros Pasivos a Corto Plazo	0	0
Pasivo No Circulante	0	0
Cuentas por Pagar a Largo Plazo	0	0
Documentos por Pagar a Largo Plazo	0	0
Deuda Pública a Largo Plazo	0	0
Pasivos Diferidos a Largo Plazo	0	0
Fondos y Bienes de Terceros en Garantía y/o Administración a Largo Plazo	0	0
Provisiones a Largo Plazo	0	0
HACIENDA PÚBLICA/ PATRIMONIO	2,267,917	829,561
Hacienda Pública/ Patrimonio Contribuido	0	0
Aportaciones	0	0
Donaciones de Capital	0	0
Actualización de la Hacienda Pública / Patrimonio	0	0
Hacienda Pública/ Patrimonio Generado	2,267,917	829,561
Resultados del Ejercicio (Ahorro / Desahorro)	2,267,917	0
Resultados de Ejercicios Anteriores	0	829,561
Revalúos	0	0
Reservas	0	0
Rectificaciones de Resultados de Ejercicios Anteriores	0	0
Exceso o Insuficiencia en la Actualización de la Hacienda Pública/ Patrimonio	0	0
Resultado por Posición Monetaria	0	0
Resultado por Tenencia de Activos no Monetarios	0	0

Bajo protesta de decir verdad declaramos que los Estados Financieros y sus Notas son razonablemente correctos y responsabilidad del emisor.

MTRA. MONICA SALINAS MORA
 SECRETARÍA DEL COMITÉ TÉCNICO

Cuenta Pública 2021
Fideicomiso 1962 Teatro Mariano Matamoros
Estado de Flujos de Efectivo
Del 1 de Enero al 31 de Diciembre de 2021 y 2020

(Pesos)

Concepto	2021	2020
Flujos de Efectivo de las Actividades de Operación		
Origen		
Impuestos	7,509,354	1,031,657
Cuentas y Aportaciones de Seguridad Social	0	0
Contribuciones de mejoras	0	0
Derechos	0	0
Productos	0	0
Aprovechamientos	0	0
Ingresos por Venta de Bienes y Prestación de Servicios	77,552	231,657
Participaciones, Aportaciones, Convenios, Incentivos Derivados de la Colaboración Fiscal y Fondos Distintos de Aportaciones	4,100,000	800,000
Transferencias, Subsidios y Pensiones y Jubilaciones	3,331,802	0
Otros Orígenes de Operación	0	0
Aplicación		
Servicios Personales	2,467,391	5,194,652
Materiales y Suministros	24,556	21,699
Servicios Generales	2,442,834	2,120,046
Transferencias Internas y Asignaciones al Sector Público	0	0
Transferencias al resto del Sector Público	0	0
Subsidios y Subvenciones	0	0
Ayudas Sociales	0	0
Pensiones y Jubilaciones	0	0
Transferencias a Fideicomisos, Mandatos y Contratos Análogos	0	0
Transferencias a la Seguridad Social	0	0
Donativos	0	0
Transferencias al Exterior	0	0
Participaciones	0	0
Aportaciones	0	0
Convenios	0	0
Otras Aplicaciones de Operación	0	3,052,907
Flujos Netos de Efectivo por Actividades de Operación	5,041,964	-4,162,995
Flujos de Efectivo de las Actividades de Inversión		
Origen		
Bienes Inmuebles, Infraestructura y Construcciones en Proceso	0	0
Bienes Muebles	0	0
Otros Orígenes de Inversión	0	0
Aplicación		
Bienes Inmuebles, Infraestructura y Construcciones en Proceso	13,735,579	12,600
Bienes Muebles	0	0
Otras Aplicaciones de Inversión	0	12,600
Flujos Netos de Efectivo por Actividades de Inversión	-13,735,579	-12,600
Flujo de Efectivo de las Actividades de Financiamiento		
Origen		
Endudamiento Neto	0	0
Interno	0	0
Externo	0	0
Otros Orígenes de Financiamiento	0	0
Aplicación		
Servicios de la Deuda	0	0
Interno	0	0
Externo	0	0
Otras Aplicaciones de Financiamiento	0	0
Flujos netos de Efectivo por Actividades de Financiamiento	0	0
Incremento/Disminución Neta en el Efectivo y Equivalentes al Efectivo	-8,693,616	-4,175,595
Efectivo y Equivalentes al Efectivo al Inicio del Ejercicio	9,429,316	13,604,911
Efectivo y Equivalentes al Efectivo al final del Ejercicio	735,700	9,429,316

Bajo protesta de decir verdad declaramos que los Estados Financieros y sus Notas son razonablemente correctos y responsabilidad del emisor


MT. RA. MONICA SALINAS MORA
SECRETARIA DEL COMITÉ TÉCNICO

Cuenta Pública 2021
Fideicomiso 1962 Teatro Mariano Matamoros
Informe de Pasivos Contingentes
Del 1 de Enero al 31 de Diciembre de 2021
(Pesos)

"En cumplimiento a lo dispuesto en los artículos 46, fracción I, inciso d, y 52 de la Ley General de Contabilidad Gubernamental, y de conformidad con lo establecido en el capítulo VII, numeral III, inciso g) del Manual de Contabilidad Gubernamental emitido por el CONAC, el ente público informa lo siguiente:"

Cuenta	Concepto	Importe
Sin información que revelar		
TOTAL		

Bajo protesta de decir verdad declaramos que los Estados Financieros y sus Notas son razonablemente correctos y responsabilidad del emisor



MTRA. MONICA SALINAS MORA
SECRETARIA DEL COMITÉ
TÉCNICO

A efecto de dar cumplimiento al Art. 46 y 49 de la ley General de Contabilidad Gubernamental, y la publicación del Consejo Nacional de Armonización Contable de fecha 06 de octubre de 2014, se presentan las Notas a los Estados Financieros, correspondientes al mes de **diciembre** del año 2021.

A. NOTAS DE DESGLOSE

1. Notas al Estado de Situación Financiera

Activo

Efectivo y Equivalentes

Efectivo

Corresponde al fondo fijo de caja, es una ministración de recursos financieros de apoyo administrativo, con la finalidad de sufragar gastos menores necesarios para el buen funcionamiento de la Secretaría Técnica del Fideicomiso.

El fondo fijo de caja se encuentra bajo resguardo, custodia y control del C.P. Melchor Aburto García, Contador del Fideicomiso 1962 Teatro Mariano Matamoros por la cantidad de \$10,000.00 (Diez mil pesos 00/100 M.N.).

El día **31 de diciembre** de 2021 se realizó arqueo de caja para lo cual se anexa el formato correspondiente (anexo 1)

Bancos/Tesorería

Esta constituido por una cuenta bancaria, que se describe a continuación:

No.	INSTITUCIÓN BANCARIA	No. CONTRATO	TIPO DE CUENTA	TIPO DE RECURSO	SALDO AL 31 DE DICIEMBRE
1	Actinver	7474273	Contrato de Inversión	Aportaciones Estatales y productos financieros	\$ 729,610.12



Los recursos de esta cuenta son para inversión en obras del Fideicomiso 1962 Teatro Mariano Matamoros y gastos de operación.

Derechos a recibir Efectivo o Equivalentes.

Derechos a recibir Bienes o Servicios.

Anticipo a Contratistas por Obras públicas

Representa los anticipos entregados a contratistas y que están pendientes de amortizar y su integración es la siguiente:

Número	Contratista	Anticipo por Amortizar
1	Supervisores Técnicos, S.A. de C.V.	\$ 113,543.61
Total		\$ 113,543.61

Bienes Muebles, Inmuebles e Intangibles

Este rubro se integra como sigue:

Construcciones en proceso en bienes propios	Mobiliario y equipo de administración	Mobiliario y equipo educacional y recreativo	Vehículos y equipo de transporte	Software	Licencias	Total
\$ 72'015,614.47	15,471.99	0.00	0.00	0.00	37,600.00	\$ 72'068,686.46

Depreciaciones y Amortizaciones Acumuladas de Bienes Muebles e Intangibles

Depreciación Acumulada	Tasa de Depreciación Anual	Importe	Total
Mobiliario	10.00%	\$ 9,927.531	\$ 9,927.53



El cálculo y registro de las depreciaciones y amortizaciones de los Bienes Muebles e Intangibles de esta entidad; se realizó de conformidad con los parámetros de Estimación de Vida Útil publicados en el Diario Oficial de la Federación el día 15 de agosto de 2012.

Pasivo

Proveedores por Pagar a Corto Plazo

Su saldo representa los pasivos por servicios pendientes de pago, mismos que se integran en la siguiente tabla:

CONCEPTO		IMPORTE
Seguridad Privada Peralta de Michoacán, S.C.	\$	83,830.90
Humberto Nieves Navarrete		73,006.84
Abel Bolaños Nava		1,500.00
Ernesto Cortes Guzmán		25,221.08
María de Lourdes Prado Zamudio		88,200.00
Total	\$	271,758.82

Concepto de los Pasivos

1. **Seguridad Privada Peralta de Michoacán, S.C.**, se le debe por Servicio de seguridad y vigilancia en el Teatro Mariano Matamoros, por los meses de agosto a diciembre de 2021.

2. **Humberto Nieves Navarrete**, se le debe por Arrendamiento de las oficinas de Rayón No.140 Col. Centro, por los meses de septiembre a diciembre de 2021.

3. **Abel Bolaños Nava**, se le debe por el servicio de Internet de 10 megas de velocidad para las oficinas del Fideicomiso por los meses de abril a junio de 2019.



4. **Ernesto Cortes Guzmán**, se debe por el servicio de limpieza en oficinas incluye recolección y retiro de basura, suministro de higiénicos, por los meses de septiembre a diciembre de 2021.
5. **María de Lourdes Prado Zamudio**, se le debe por concepto de arrendamiento de la bodega de la colonia Los Angeles por los meses de septiembre a diciembre de 2021.

Retenciones y Contribuciones por Pagar

Su saldo representa las retenciones de los impuestos I.V.A., I.S.R. y del 5 al millar efectuadas por pagos de servicios profesionales independientes y de estimaciones de los contratos de Obras Públicas y servicios relacionados con las mismas y su integración es la siguiente:

Retenciones de I.V.A. (Impuesto al Valor agregado):

CONCEPTO	IMPORTE
José Manuel Varela Escobedo	\$ 781.60
Sharon Amezcua Herrera	1,706.66
Melchor Aburto García	3,436.88
Verónica Sánchez García	3,436.88
Verónica Ramírez Navarro	3,436.88
IMPORTE	\$ 12,798.90

Retenciones de I.S.R. (Impuesto Sobre la Renta):

CONCEPTO	IMPORTE
José Manuel Varela Escobedo	\$ 732.76
Sharon Amezcua Herrera	1,600.00
Melchor Aburto García	3,222.10
Verónica Sánchez García	3,222.10
Verónica Ramírez Navarro	3,222.10
IMPORTE	\$ 11,999.06

Retención de 5 al millar:

Concepto	Importe
Supervisores Técnicos, S.A. de C.V.	\$ 4,199.28



Javier Venegas Escalante	1,039.34
Constructora y Urbanizadora San Carlos, S.A. de C.V.	25,540.25
GTM Organización de Servicios Empresariales, S.A. de C.V.	279,663.20
Total	\$ 310,442.07

II Notas al Estado de Actividades

Ingresos Financieros

Cuenta Bancaria	Importe
Actinver 7474273	\$ 4'177,551.87

Gastos y Otras Pérdidas

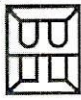
Concepto	Importe
Servicios generales	\$ 2'737,649.37
Depreciaciones y Amortizaciones	1,547.04
Total	\$ 2'739,196.41

III. Notas al Estado de Variaciones en la Hacienda Pública

En el Estado de Variaciones en la Hacienda Pública/Patrimonio con fecha de corte al **31 de diciembre de 2021**, se informa de manera agrupada acerca de las modificaciones al patrimonio contribuido, por tipo, naturaleza, así como el monto y procedencia de los recursos que modifican al patrimonio generado.

IV. Notas al Estado de Flujos de Efectivo

El análisis de los saldos inicial y final que figuran en la última parte del Estado de Flujos de Efectivo, en la cuenta de efectivo y equivalentes, es como sigue:



Concepto	2021	2020
Efectivo	\$ 6,090.00	\$ 10,000.00
Efectivo en Bancos/Tesorería	729,610.12	9'419,315.78
Total Efectivo y Equivalente	\$ 735,700.12	\$ 9'429,315.78

Como resultado del análisis anterior se tiene una disminución neta en el Efectivo y Equivalente de \$ 8'693,615.66 (Ocho millones seiscientos noventa y tres mil seiscientos quince pesos 66/100 M.N.); derivado de que los recursos que se han recibido por parte del Fideicomitente y Fideicomisario, del Fideicomiso 1962 Teatro Mariano Matamoros, son invertidos en la obra del Teatro Mariano Matamoros.

V. **Conciliación entre los Ingresos Presupuestarios y Contables, así como entre los Egresos Presupuestarios y los Gastos Contables**

Estado Analítico de Ingresos Presupuestales

En este Estado se informa el presupuesto de ingresos recaudado por concepto de plusvalía obtenida en el periodo de **01 de enero al 31 de diciembre de 2021**, así como su variación porcentual con relación a lo aprobado en el presupuesto de ingresos.

Estado Analítico del presupuesto de Egresos

En este Estado se informa el presupuesto ejercido al **31 de diciembre de 2021**, así como su variación porcentual con relación a lo aprobado en el presupuesto de egresos, destacando los rubros de gasto que incidieron en dicha variación.

Conciliación de los Ingresos y Egresos Presupuestarios y Contables

Conforme a lo establecido en el acuerdo emitido por el Consejo Nacional de Armonización Contable de fecha 24 de septiembre de 2014. Las conciliaciones entre los ingresos presupuestales y contables, así como de



egresos, son la vinculación del Estado de Actividades y el Estado del Ejercicio del Presupuesto. Por lo anterior se anexa (anexos 2 y 3) a los Estados Financieros las conciliaciones al 31 de diciembre de 2021.

B. NOTAS DE MEMORIA (Cuentas de Orden)

Las cuentas de orden se utilizan para registrar movimientos de valores que no afecten o modifiquen el Estado de Situación Financiera del Fideicomiso 1962 Teatro Mariano Matamoros, sin embargo, su incorporación en libros es necesaria con el fin de recordatorio contable, de control y en general sobre los aspectos administrativos, o bien para consignar sus derechos o responsabilidades contingentes que puedan o no presentarse en el futuro.

Cuentas de Orden Contables

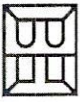
No se cuenta con registro en este rubro.

Cuentas de Orden Presupuestales

Ingresos	
Ley de ingresos Estimada	\$ 6'565,720.78
Modificaciones a la Ley de ingresos	68,500.00
Ley de ingresos Devengada	4'177,551.87
Ley de ingresos Recaudada	4'177,551.87
Importe	

Egresos	
Presupuesto de Egresos Aprobado	\$ 12'317,366.85
Presupuesto de Egresos por Ejercer	4'875,532.18
Presupuesto de Egresos Modificado	9'031,394.06
Presupuesto de Egresos Comprometido	16'473,228.73
Presupuesto de Egresos Devengado	16'473,228.73
Presupuesto de Egresos Ejercido	16'473,228.73
Presupuesto de Egresos Pagado	16'202,969.91
Importe	

Los Ingresos Estimados y el Presupuesto de Egresos para el ejercicio fiscal 2021 ascienden a \$ 6'565,720.78, y \$ 12'317,366.85, respectivamente.



Mismos que serán cubiertos con aportaciones del Fideicomitente y Fideicomisario, y con la revalidación de recursos de ejercicios fiscales anteriores comprometidos en obra pública.

Se realiza una ampliación presupuestal de \$68,500.00 (Sesenta y ocho mil quinientos pesos 00/100 M.N.), en rubro de ingresos por haber recibido una cantidad mayor a la estimada en la plusvalía.

Se realiza una modificación presupuestal en el rubro de egresos para cubrir la inversión en Obra Pública, sin que esto implique un aumento en el requerimiento de recursos ya que se cubrirá con los recursos remanentes (Revalidación) del ejercicio 2019.

C. NOTAS DE GESTIÓN ADMINISTRATIVA

1. Introducción


Los Estados Financieros del Fideicomiso 1962 Teatro Mariano Matamoros, proveen de información al mismo, al Comité Técnico y Organos de Control Estatal.

El objetivo del presente documento es la revelación del contexto y de los aspectos económico-financieros más relevantes que influyen en las decisiones del periodo, y que deberán ser considerados para mayor comprensión de los mismos y sus particularidades.

2. Panorama Económico y Financiero

Principales condiciones económico-financieras del Fideicomiso 1962 Teatro Mariano Matamoros está constituido por:

- a) El Fideicomiso opera principalmente con recursos revalidados de ejercicios anteriores.
- b) Las aportaciones del Fideicomitente y Fideicomisario.



3. Autorización e Historia

El Fideicomiso 1962 Teatro Mariano Matamoros, es un Organismo Público descentralizado del Gobierno del Estado, con personalidad jurídica y patrimonio propio, constituido mediante contrato de fideicomiso número 1962 y R.F.C. FMN1502247H1 asignado por la Secretaría de Hacienda y Crédito Público.

4. Organización y Objeto Social

Se tiene por objeto promover la cultura y las artes local, estatal, nacional e internacional, vincularse con los sectores públicos, privados y sociales para contribuir en el desarrollo social y cultural de la entidad.

Para el cumplimiento del objeto y funciones se cuenta con un Comité Técnico, Una Secretaría del Comité Técnico así como personal técnico, jurídico y administrativo.

No se cuenta con relaciones laborales en el Fideicomiso 1962 Teatro Mariano Matamoros.

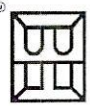
Las obligaciones fiscales están a cargo de la secretaria del Comité Técnico y se presenta en forma mensual de l.v.a de personas morales con fines no lucrativos.

5. Bases de preparación de los Estados Financieros

La información financiera emitida por el Fideicomiso 1962 Teatro Mariano Matamoros está preparada en observancia a la normatividad establecida en la Ley General de Contabilidad Gubernamental, disposiciones del Consejo Nacional de Armonización Contable (CONAC) y los Postulados Básicos de Contabilidad Gubernamental.

6. Políticas de Contabilidad Significativas

Para el registro y control de las operaciones contables y presupuestales para el ejercicio fiscal 2021, el Fideicomiso 1962 Teatro Mariano Matamoros tiene implantado el Sistema Automatizado de Administración y Contabilidad Gubernamental (SAACG.NET), versión 2.1.1.0., diseñado por el Instituto para el Desarrollo Técnico de las Haciendas Públicas (INDETEC), el cual cuenta con las siguientes características:



- a) Cumple con la normatividad emitida por el CONAC.
 b) Integra el proceso administrativo los momentos contables del ingreso y el egreso aplicando un enfoque de gestión.
 c) Integra un control presupuestario con sus clasificaciones correspondientes.
 d) Módulo de ingresos simplificado.
 e) Módulo de adquisiciones/compras.
 f) Módulo de egresos/pagos.
 g) Módulo de seguridad para control de usuarios.
 h) Módulo de reportes.

7. Razones financieras:

Núm.	Razón Financiera	DICIEMBRE 2021
1	Circulante	1.40
2	Liquidez y Equilibrio Presupuestal	1.21
3	Rentabilidad	5.94

Circulante

Muestra una proporción de \$1.40 por cada \$1.00 de deuda. Lo cual representa la capacidad del Fideicomiso 1962 Teatro Mariano Matamoros durante el mes de **diciembre de 2021** para responder a sus obligaciones de corto plazo con sus activos circulantes y muestra que estos son suficientes ya que cubren los pasivos por pagar a corto plazo a cargo del Fideicomiso 1962 Teatro Mariano Matamoros.

Calculo: Activo circulante/ Pasivo circulante= Razón Circulante

$$\$849,243.73 / \$606,998.85 = 1.40$$

Liquidez y Equilibrio Presupuestal

Muestra la capacidad del Fideicomiso 1962 Teatro Mariano Matamoros durante el mes de **diciembre de 2021** para responder a sus obligaciones a corto plazo sólo con su efectivo, lo que permite verificar que el fideicomiso TMM cuenta con \$1.21 para hacer frente a cada peso de deuda a corto plazo, por lo que se determina que de conformidad a los saldos presentados en la información financiera se cuenta con suficiencia presupuestal para el caso.

Calculo: Caja + Bancos / Pasivo a corto Plazo = Razón de Liquidez

$$\$735,700.12 / \$606,998.95 = 1.21$$



Rentabilidad

Este indicador es de naturaleza positiva ya que el Fideicomiso 1962 Teatro Mariano Matamoros recibió aportaciones suficientes y por consecuencia el resultado del ejercicio es una utilidad, por lo cual tenemos una rentabilidad positiva de **5.94** durante el mes de **diciembre de 2021**.

Calculo: Resultado del Ejercicio / capital de Trabajo = Razón de rentabilidad

Dónde: Resultado del Ejercicio = Utilidad del ejercicio

Capital de trabajo= Activos Corrientes – Pasivos Corrientes

$$\begin{aligned} \$1'438,355.46 / \$849,243.73 - \$606,998.85 &= \text{Razón de rentabilidad} \\ \$1'438,355.46 / \$242,244.88 &= 5.94 \end{aligned}$$


"Bajo protesta de decir verdad declaramos que los Estados Financieros y sus notas, son razonablemente correctos y responsabilidad del emisor"

MTRA. MONICA SALINAS MORA
Secretaria del Comité Técnico



Fideicomiso 1962 Teatro Mariano Matamoros
Conciliación entre los Ingresos Presupuestarios y Contables
Correspondiente del 1 de Enero al 31 de Diciembre de 2021
 (Cifras en pesos)


1. Ingresos Presupuestarios		4,177,552
2. Más ingresos contables no presupuestarios		0
2.1 Ingresos Financieros	0	
2.2 Incremento por Variación de Inventarios		
2.3 Disminución del exceso de estimaciones por pérdida o deterioro u obsolescencia	0	
2.4 Disminución del exceso de provisiones	0	
2.5 Otros ingresos y beneficios varios	0	
2.6 Otros ingresos contables no presupuestarios	0	
3. Menos ingresos presupuestarios no contables		0
3.1 Aprovechamientos Patrimoniales	0	
3.2 Ingresos derivados de financiamientos	0	
3.3 Otros Ingresos presupuestarios no contables	0	
4. Ingresos Contables (4 = 1 + 2 - 3)		4,177,552



 MTRA. MONICA SALINAS MORA
 SECRETARIA DEL COMITÉ TÉCNICO

Fidelcomiso 1962 Teatro Mariano Matamoros
Conciliación entre los Egresos Presupuestarios y los Gastos Contables
Correspondiente del 1 de Enero al 31 de Diciembre de 2021

1. Total de egresos presupuestarios		16,473,229
2. Menos egresos presupuestarios no contables		
2.1	Materias Primas y Materiales de Producción y Comercialización	0
2.2	Materiales y Suministros	0
2.3	Mobiliario y Equipo de Administración	0
2.4	Mobiliario y Equipo Educativo y Recreativo	0
2.5	Equipo e Instrumental Médico y de Laboratorio	0
2.6	Vehículos y Equipo de Transporte	0
2.7	Equipo de Defensa y Seguridad	0
2.8	Maquinaria, Otros Equipos y Herramientas	0
2.9	Activos Biológicos	0
2.10	Bienes Inmuebles	0
2.11	Activos Intangibles	0
2.12	Obra Pública en Bienes de Dominio Público	0
2.13	Obra Pública en Bienes Propios	13,735,579
2.14	Acciones y Participaciones de Capital	0
2.15	Compra de Títulos y Valores	0
2.16	Concesión de Préstamos	0
2.17	Inversiones en Fidelcomisos, Mandatos y Otros Análogos	0
2.18	Provisiones para Contingencias y Otras Erogaciones Especiales	0
2.19	Amortización de la Deuda Pública	0
2.20	Adeudos de Ejercicios Fiscales Anteriores (ADEFAS)	0
2.21	Otros Egresos Presupuestales No Contables	0
3. Más Gastos Contables No Presupuestarios		1,547
3.1	Estimaciones, Depreciaciones, Deterioros, Obsolescencia y Amortizaciones	1,547
3.2	Provisiones	0
3.3	Disminución de inventarios	0
3.4	Aumento por insuficiencia de estimaciones por pérdida o deterioro u obsolescencia	0
3.5	Aumento por insuficiencia de provisiones	0
3.6	Otros Gastos	0
3.7	Otros Gastos Contables No Presupuestales	0
4. Total de Gasto Contable		2,739,196




MTRA. MONICA SULLINAS MORA
 SECRETARIA DEL COMITÉ TÉCNICO

Cuenta Pública 2021
Fidelcomiso 1962 Teatro Mariano Matamoros
Estado Analítico del Activo
Del 1 de Enero al 31 de Diciembre de 2021
(Pesos)

Concepto	Saldo Inicial 1	Cargos del Periodo 2	Abonos del Periodo 3	Saldo Final 4=(1+2-3)	Variación del Periodo (4-1)
ACTIVO					
Activo Circulante	13,580,742	9,399,157	22,130,654	849,244	-12,731,498
Efectivo y Equivalentes	9,429,316	5,221,605	13,915,220	735,700	-8,693,616
Derechos a Recibir Efectivo o Equivalentes	1,044,053	4,177,552	5,221,605	0	-1,044,053
Derechos a Recibir Bienes o Servicios	3,107,373	0	2,993,829	113,544	-2,993,829
Inventarios	0	0	0	0	0
Almacenes	0	0	0	0	0
Estimación por Pérdida o Deterioro de Activos Circulantes	0	0	0	0	0
Otros Activos Circulantes	0	0	0	0	0
Activo No Circulante	58,324,727	13,735,579	1,547	72,058,759	13,734,032
Inversiones Financieras a Largo Plazo	0	0	0	0	0
Derechos a Recibir Efectivo o Equivalentes a Largo Plazo	0	0	0	0	0
Bienes Inmuebles, Infraestructura y Construcciones en Proceso	58,280,035	13,735,579	0	72,015,614	13,735,579
Bienes Muebles	15,472	0	0	15,472	0
Activos Intangibles	37,600	0	0	37,600	0
Depreciación, Deterioro y Amortización Acumulada de Bienes	-8,380	0	1,547	-9,928	-1,547
Activos Diferidos	0	0	0	0	0
Estimación por Pérdida o Deterioro de Activos no Circulantes	0	0	0	0	0
Otros Activos no Circulantes	0	0	0	0	0
TOTAL DEL ACTIVO	71,905,468	23,134,736	22,132,201	72,908,003	1,002,535

Bajo protesta de decir verdad declaramos que los Estados Financieros y sus Notas son razonablemente correctos y responsabilidad del emisor



MTBA MONICA SALINAS MORA
SECRETARIA DEL COMITÉ TÉCNICO

Cuenta Pública 2021
Fideicomiso 1982 Teatro Mariano Matamoros
Estado Analítico de Ingresos
Del 1 de Enero al 31 de Diciembre de 2021

Rubro de Ingresos	Ingreso					Diferencia (6=5-1)
	Estimado (1)	Ampliaciones y Reducciones (2)	Modificado (3=1+2)	Devengado (4)	Recaudado (5)	
Impuestos	0	0	0	0	0	0
Cuotas y Aportaciones de Seguridad Social	0	0	0	0	0	0
Contribuciones de Mejoras	0	0	0	0	0	0
Derechos	0	0	0	0	0	0
Productos	0	0	0	0	0	0
Aprovechamientos	0	0	0	0	0	0
Ingresos por Venta de Bienes, Prestación de Servicios y Otros Ingresos	14,508	68,500	83,008	77,552	77,552	63,044
Participaciones, Aportaciones, Convenios, Incentivos Derivados de la Colaboración Fiscal y Fondos Distintos de Aportaciones	6,551,213	0	6,551,213	4,100,000	4,100,000	-2,451,213
Transferencias, Asignaciones, Subsidios y Subvenciones y Pensiones y Jubilaciones	0	0	0	0	0	0
Ingresos Derivados de Financiamientos	0	0	0	0	0	0
Total	6,565,721	68,500	6,634,221	4,177,552	4,177,552	-2,388,169

Estado Analítico de Ingresos Por Fuente de Financiamiento	Ingreso					Diferencia (6=5-1)
	Estimado (1)	Ampliaciones y Reducciones (2)	Modificado (3=1+2)	Devengado (4)	Recaudado (5)	
Ingresos del Poder Ejecutivo Federal o Estatal y de los Municipios	0	0	0	0	0	0
Impuestos	0	0	0	0	0	0
Cuotas y Aportaciones de Seguridad Social	0	0	0	0	0	0
Contribuciones de Mejoras	0	0	0	0	0	0
Derechos	0	0	0	0	0	0
Productos	0	0	0	0	0	0
Aprovechamientos	0	0	0	0	0	0
Participaciones, Aportaciones, Convenios, Incentivos Derivados de la Colaboración Fiscal y Fondos Distintos de Aportaciones	6,551,213	0	6,551,213	4,100,000	4,100,000	-2,451,213
Transferencias, Asignaciones, Subsidios y Subvenciones y Pensiones y Jubilaciones	0	0	0	0	0	0
Ingresos de los Entes Públicos de los Poderes Legislativo y Judicial, de los Organos Autonomos y del Sector Parastatal o Paramunicipal, así como de las Empresas Productoras del Estado	0	0	0	0	0	0
Cuotas y Aportaciones de Seguridad Social	0	0	0	0	0	0
Productos	0	0	0	0	0	0
Ingresos por Venta de Bienes, Prestación de Servicios y Otros Ingresos	14,508	68,500	83,008	77,552	77,552	63,044
Transferencias, Asignaciones, Subsidios y Subvenciones, y Pensiones y Jubilaciones	0	0	0	0	0	0
Ingresos derivados de financiamiento	0	0	0	0	0	0
Ingresos Derivados de financiamientos	0	0	0	0	0	0
Total	6,565,721	68,500	6,634,221	4,177,552	4,177,552	-2,388,169

MTRA. MONICA SALINAS MORA
 SECRETARIA DEL COMITÉ TÉCNICO

Cuenta Pública 2021
Fideicomiso 1982 Teatro Mariano Matamoros
Estado Analítico del Ejercicio del Presupuesto de Egresos
Clasificación Administrativa
Del 1 de Enero al 31 de Diciembre de 2021

Concepto	Aprobado 1	Ampliaciones/ Reducciones 2	Egresos		Pagado 5	Subejercicio 6 = (3 + 4)
			Modificado 3 = (1 + 2)	Devengado 4		
FIDEICOMISO 1982 TEATRO MARIANO MATAMOROS CONSTRUCCION Y EQUIPAMIENTO DEL TEATRO MARIANO MATAMOROS	\$12,317,367 \$12,317,367	\$9,031,394 \$9,031,394	\$21,348,761 \$21,348,761 \$0 \$0 \$0 \$0 \$0 \$0	\$16,473,229 \$16,473,229	\$16,202,970 \$16,202,970	\$4,875,532 \$4,875,532 \$0 \$0 \$0 \$0 \$0 \$0
Total del Gasto	\$12,317,367	\$9,031,394	\$21,348,761	\$16,473,229	\$16,202,970	\$4,875,532


~~MTBA FONSECA INAS MORA~~
SECRETARIA DEL COMITE TECNICO

Cuenta Pública 2021
Fidelcomiso 1962 Teatro Mariano Matamoros
Estado Analítico del Ejercicio del Presupuesto de Egresos
Clasificación Económica (por Tipo de Gasto)
Del 1 de Enero al 31 de Diciembre de 2021


Concepto	Egresos					Subejercicio 6 = (3 - 4)
	Aprobado 1	Ampliaciones/ (Reducciones) 2	Modificado 3 = (1 + 2)	Devengado 4	Pagado 5	
Gasto Corriente	4,005,604	0	4,005,604	2,737,649	2,467,391	1,267,954
Gasto de Capital	4,744,185	9,031,394	13,775,579	13,735,579	13,735,579	40,000
Amortización de la Deuda y Disminución de Pasivos	3,567,578	0	3,567,578	0	0	3,567,578
Pensiones y Jubilaciones	0	0	0	0	0	0
Participaciones	0	0	0	0	0	0
Total del Gasto	12,317,387	9,031,394	21,348,781	16,473,229	16,202,970	4,875,532


 MTRA. MONICA SALINAS MORA
 SECRETARIA DEL COMITÉ TÉCNICO

Cuenta Pública 2021
Fideicomiso 1982 Teatro Maratón Matamoros
Estado Analítico del Ejercicio del Presupuesto de Egresos
Clasificación por Objeto del Gasto (Capítulo y Concepto)
Del 1 de Enero al 31 de Diciembre de 2021

Concepto	Egresos					Subejercicio 6 = (3 - 4)
	Aprobado 1	Ampliaciones/ Reducciones 2	Modificado 3 = (1 + 2)	Devengido 4	Pagado 5	
Servicios Personales	0	0	0	0	0	0
Remuneraciones al Personal de Carácter Permanente	0	0	0	0	0	0
Remuneraciones al Personal de Carácter Transitorio	0	0	0	0	0	0
Remuneraciones Adicionales y Especiales	0	0	0	0	0	0
Seguridad Social	0	0	0	0	0	0
Otras Prestaciones Sociales y Económicas	0	0	0	0	0	0
Previsiones	0	0	0	0	0	0
Pago de Estímulos a Servidores Públicos	0	0	0	0	0	0
Materiales y Suministros	156,000	0	156,000	24,556	24,556	131,444
Materiales de Administración, Emisión de Documentos y Artículos Oficiales	120,000	-1,965	118,035	21,871	21,871	96,165
Alimentos y Utensilios	0	1,965	1,965	1,965	1,965	0
Materias Primas y Materiales de Producción y Comercialización	0	0	0	0	0	0
Materiales y Artículos de Construcción y de Reparación	0	0	0	0	0	0
Productos Químicos, Farmacéuticos y de Laboratorio	0	0	0	0	0	0
Combustibles, Lubricantes y Aditivos	10,000	0	10,000	200	200	9,800
Vestuario, Blancos, Prendas de Protección y Artículos Deportivos	0	0	0	0	0	0
Materiales y Suministros Para Seguridad	0	0	0	0	0	0
Herramientas, Retenciones y Accesorios Menores	26,000	0	26,000	521	521	25,479
Servicios Generales	3,849,604	0	3,849,604	2,713,093	2,442,834	1,136,511
Servicios de Arrendamiento	141,600	0	141,600	35,208	35,208	106,392
Servicios Profesionales, Científicos, Técnicos y Otros Servicios	483,621	0	483,621	483,620	322,413	1
Servicios Financieros, Bancarios y Comerciales	2,398,383	0	2,398,383	1,958,534	1,874,704	439,849
Servicios de Instalación, Reparación, Mantenimiento y Conservación	450,000	0	450,000	140,183	140,183	157,817
Servicios de Comunicación Social y Publicidad	0	0	0	76,923	51,702	373,077
Servicios de Traslado y Viáticos	54,000	0	54,000	10,088	10,088	43,912
Servicios Oficiales	24,000	0	24,000	8,537	8,537	15,463
Otros Servicios Generales	0	0	0	0	0	0
Transferencias, Asignaciones, Subsidios y Otras Ayudas	0	0	0	0	0	0
Transferencias Internas y Asignaciones al Sector Público	0	0	0	0	0	0
Transferencias al Resto del Sector Público	0	0	0	0	0	0
Subsidios y Subvenciones	0	0	0	0	0	0
Ayudas Sociales	0	0	0	0	0	0
Pensiones y Jubilaciones	0	0	0	0	0	0
Transferencias a Fideicomisos, Mandatos y Otros Análogos	0	0	0	0	0	0
Transferencias a la Seguridad Social	0	0	0	0	0	0
Donativos	0	0	0	0	0	0
Transferencias al Exterior	0	0	0	0	0	0
Bienes Muebles, Inmuebles e Intangibles	40,000	0	40,000	0	0	40,000
Mobiliario y Equipo de Administración	0	0	0	0	0	0
Mobiliario y Equipo Educativo y Recreativo	0	0	0	0	0	0
Equipo e Instrumental Médico y de Laboratorio	0	0	0	0	0	0
Vehículos y Equipo de Transporte	0	0	0	0	0	0
Equipo de Defensa y Seguridad	0	0	0	0	0	0
Maquinaria, Otros Equipos y Herramientas	0	0	0	0	0	0
Activos Biológicos	0	0	0	0	0	0
Bienes Inmuebles	0	0	0	0	0	0
Activos Intangibles	40,000	0	40,000	0	0	40,000
Inversión Pública	4,704,185	9,031,394	13,735,579	13,735,579	13,735,579	0
Obra Pública en Bienes de Dominio Público	0	0	0	0	0	0
Obra Pública en Bienes Propios	4,704,185	9,031,394	13,735,579	13,735,579	13,735,579	0
Proyectos Productivos y Acciones de Fomento	0	0	0	0	0	0


Concepto	Egresos					Subejercicio 6 = (3-4)
	Aprobado 1	Ampliaciones/ (Reducciones) 2	Modificado 3 = (1+2)	Devengado 4	Pagado 5	
Inversiones Financieras y Otras Provisiones						
Inversiones Para el Fomento de Actividades Productivas	0	0	0	0	0	0
Acciones y Participaciones de Capital	0	0	0	0	0	0
Compra de Títulos y Valores	0	0	0	0	0	0
Concesión de Préstamos	0	0	0	0	0	0
Inversiones en Fideicomisos, Mandatos y Otros Análogos	0	0	0	0	0	0
Otras Inversiones Financieras	0	0	0	0	0	0
Provisiones para Contingencias y Otras Erogaciones Especiales	0	0	0	0	0	0
Participaciones y Aportaciones						
Participaciones	0	0	0	0	0	0
Aportaciones	0	0	0	0	0	0
Convenios	0	0	0	0	0	0
Deuda Pública	3,567,578		3,567,578			3,567,578
Amortización de la Deuda Pública	0	0	0	0	0	0
Intereses de la Deuda Pública	0	0	0	0	0	0
Comisiones de la Deuda Pública	0	0	0	0	0	0
Gastos de la Deuda Pública	0	0	0	0	0	0
Costo por Coberturas	0	0	0	0	0	0
Apoyos Financieros	0	0	0	0	0	0
Adeudos de Ejercicios Fiscales Anteriores (Adefas)	3,567,578	0	3,567,578	0	0	3,567,578
Total del Gasto	12,317,367	9,031,394	21,348,761	16,473,229	16,202,970	4,875,532



MTRA. MONICA SALINAS MORA
SECRETARIA DEL COMITÉ TÉCNICO

Cuenta Pública 2021
Fidelcomiso 1962 Teatro Mariano Matamoros
Estado Analítico del Ejercicio del Presupuesto de Egresos
Clasificación Funcional (Finalidad y Función)
Del 1 de Enero al 31 de Diciembre de 2021

Concepto	Egresos						Subtotal
	Aprobado 1	Ampliaciones/ (Reducciones) 2	Modificado 3 = (1+2)	Devengado 4	Pagado 5	6 = (3-4)	
Gobierno							
Legislación	0	0	0	0	0	0	0
Justicia	0	0	0	0	0	0	0
Coordinación de la Política de Gobierno	0	0	0	0	0	0	0
Relaciones Exteriores	0	0	0	0	0	0	0
Asuntos Financieros y Hacendarios	0	0	0	0	0	0	0
Seguridad Nacional	0	0	0	0	0	0	0
Asuntos de Orden Público y de Seguridad Interior	0	0	0	0	0	0	0
Otros Servicios Generales	0	0	0	0	0	0	0
Desarrollo Social							
Protección Ambiental	12,317,367	9,031,394	21,348,761	16,473,229	16,202,970	4,875,532	0
Vivienda y Servicios a la Comunidad	0	0	0	0	0	0	0
Salud	0	0	0	0	0	0	0
Recreación, Cultura y Otras Manifestaciones Sociales	12,317,367	9,031,394	21,348,761	16,473,229	16,202,970	4,875,532	0
Educación	0	0	0	0	0	0	0
Protección Social	0	0	0	0	0	0	0
Otros Asuntos Sociales	0	0	0	0	0	0	0
Desarrollo Económico							
Asuntos Económicos, Comerciales y Laborales en General	0	0	0	0	0	0	0
Agropecuaria, Silvicultura, Pesca y Caza	0	0	0	0	0	0	0
Combustibles y Energía	0	0	0	0	0	0	0
Minería, Manufacturas y Construcción	0	0	0	0	0	0	0
Transporte	0	0	0	0	0	0	0
Comunicaciones	0	0	0	0	0	0	0
Turismo	0	0	0	0	0	0	0
Ciencia, Tecnología e Innovación	0	0	0	0	0	0	0
Otros Industrias y Otros Asuntos Económicos	0	0	0	0	0	0	0
Otras no Clasificadas en Funciones Anteriores							
Transacciones de la Deuda Pública / Costo Financiero de la Deuda	0	0	0	0	0	0	0
Transferencias, Participaciones y Aportaciones entre Diferentes Niveles y Ordenes de Gobierno	0	0	0	0	0	0	0
Sanearamiento del Sistema Financiero	0	0	0	0	0	0	0
Adudos de Ejercicios Fiscales Anteriores	0	0	0	0	0	0	0
Total del Gasto	12,317,367	9,031,394	21,348,761	16,473,229	16,202,970	4,875,532	




MIRA MONICA SANNAS MORA
 SECRETARIA DEL COMITÉ TÉCNICO

Cuenta Pública 2021
Fideicomiso 1962 Teatro Mariano Matamoros
Endeudamiento Neto
Del 1 de Enero al 31 de Diciembre de 2021

Identificación de Crédito o Instrumento	Contratación/Colocación		Amortización	Endeudamiento Neto C = A - B
	A	B		
Créditos Bancarios				
				0
				0
				0
				0
				0
				0
				0
				0
				0
Total Créditos Bancarios	0			0

Otros Instrumentos de Deuda				
				0
				0
				0
				0
				0
				0
				0
				0
				0
				0
Total Otros Instrumentos de Deuda	0			0


TOTAL	0			0
--------------	----------	--	--	----------


MTRA.-MONICA SALINAS MORA
SECRETARIA DEL COMITÉ TÉCNICO

Cuenta Pública 2021
 Fideicomiso 1962 Teatro Mariano Matamoros
 Flujo de Fondos
 Del 1 de Enero al 31 de Diciembre de 2021
 (Pesos)

Concepto	Estimado / Aprobado	Devengado	Recaudado / Pagado
Rubros de Ingresos	6,565,721	4,177,552	4,177,552
Impuestos	0	0	0
Cuotas y Aportaciones de Seguridad Social	0	0	0
Contribuciones de Mejoras	0	0	0
Derechos	0	0	0
Productos	0	0	0
Aprovechamientos	0	0	0
Ingresos por Venta de Bienes, Prestación de Servicios y Otros Ingresos	14,508	77,552	77,552
Participaciones, Aportaciones, Convenios, Incentivos de Aportaciones, Aportaciones de la Colaboración Fiscal y Fondos Distintos	6,551,213	4,100,000	4,100,000
Transferencias, Asignaciones, Subsidios y Subvenciones, y Pensiones y Jubilaciones	0	0	0
Ingresos Derivados de Financiamientos	0	0	0
Capítulos de Gasto	12,317,367	16,473,229	16,202,970
Servicios Personales	0	0	0
Materiales y Suministros	156,000	24,556	24,556
Servicios Generales	3849603.76	2,713,093	2,442,834
Transferencias, Asignaciones, Subsidios y Otras Ayudas	0	0	0
Bienes Muebles, Inmuebles e Intangibles	40,000	0	0
Inversión Pública	4,704,185	13,735,579	13,735,579
Inversiones Financieras y Otras Provisiones	0	0	0
Participaciones y Aportaciones	0	0	0
Deuda Pública	3,567,578	0	0
Total de las operaciones	-5,751,646	-12,295,677	-12,025,418

Bajo protesta de decir verdad declaramos que los Estados Financieros y sus Notas son razonablemente correctos y responsabilidad del emisor


 MTBA MONICA SALINAS MORA
 TÉCNICO

Cuenta Pública 2021
Fideicomiso 1962 Teatro Mariano Matamoros
Gasto por Categoría Programática
Del 1 de Enero al 31 de Diciembre de 2021

Concepto	Aprobado		Egresos		Devenido	Pagado	Subejercicio
	1	2	3 = (1+2)	4			
Programas							
Subsidios: Sector Social y Privado o Entidades Federativas y Municipios	12,317,367	9,031,394	21,348,761	16,473,229	16,202,970	4,875,532	
Sujetos a Reglas de Operación	0	0	0	0	0	0	
Otros Subsidios	0	0	0	0	0	0	
Desempeño de las Funciones	12,317,367	9,031,394	21,348,761	16,473,229	16,202,970	4,875,532	
Prestación de Servicios Públicos	0	0	0	0	0	0	
Provisión de Bienes Públicos	0	0	0	0	0	0	
Planeación, seguimiento y evaluación de políticas públicas	0	0	0	0	0	0	
Promoción y fomento	0	0	0	0	0	0	
Regulación y supervisión	0	0	0	0	0	0	
Funciones de las Fuerzas Armadas (Únicamente Gobierno Federal)	0	0	0	0	0	0	
Específicos	0	0	0	0	0	0	
Proyectos de Inversión	12,317,367	9,031,394	21,348,761	16,473,229	16,202,970	4,875,532	
Administrativos y de Apoyo	0	0	0	0	0	0	
Apoyo al proceso presupuestario y para mejorar la eficiencia institucional	0	0	0	0	0	0	
Apoyo a la función pública y al mejoramiento de la gestión	0	0	0	0	0	0	
Operaciones ajenas	0	0	0	0	0	0	
Compromisos	0	0	0	0	0	0	
Obligaciones de cumplimiento de resolución jurisdiccional	0	0	0	0	0	0	
Obligaciones	0	0	0	0	0	0	
Desastres Naturales	0	0	0	0	0	0	
Pensiones y jubilaciones	0	0	0	0	0	0	
Aportaciones a la seguridad social	0	0	0	0	0	0	
Aportaciones a fondos de estabilización	0	0	0	0	0	0	
Aportaciones a fondos de inversión y reestructura de pensiones	0	0	0	0	0	0	
Programas de Gasto Federalizado (Gobierno Federal)	0	0	0	0	0	0	
Gasto Federalizado	0	0	0	0	0	0	
Participaciones a entidades federativas y municipios	0	0	0	0	0	0	
Costo financiero, deuda o apoyos a deudores y ahorradores de la banca	0	0	0	0	0	0	
Adeudos de ejercicios fiscales anteriores	0	0	0	0	0	0	
Total del Gasto	12,317,367	9,031,394	21,348,761	16,473,229	16,202,970	4,875,532	

MTRA. MONICA SAINAS MORA
SECRETARÍA DEL COMITÉ TÉCNICO

FIDEICOMISO 1962 TEATRO MARIANO MATAMOROS

Programas y Proyectos de Inversión
Del 1° de enero al 31 de diciembre de 2021


Nombre de Programa /Proyecto de Inversión	Numero de Obras	Importe Asignado	Importe Modificado	Devengado	% de Cumplimiento Financiero
Secretaría del Comité Técnico / Gastos Operativos	0	7,613,182.00	7,613,182.00	2,737,649.00	35.96
Obra Pública / Construcción y Equipamiento del Teatro Mariano Matamoros (Cta. 1236-2 No. de obra 2, 2a. Etapa de continuidad	1	4,704,185.00	9,979,431.33	9,979,431.33	100.00
Obra Pública / Construcción y Equipamiento del Teatro Mariano Matamoros (No. de obra 3, 2a. Etapa de continuidad	1	-	3,756,148.03	3,756,148.03	100.00
Obra Pública / Construcción del Edificio Anexo	1	-	-	-	0.00
Obra Pública / Rehabilitación de Casa Anexa	1	-	-	-	0.00
Obra Pública / Proyecto Ejecutivo	1	-	-	-	0.00
Total	5	12,317,367.00	21,348,761.36	16,473,228.36	133.74


~~MTRA~~ MONICA SALINAS MORA
 SECRETARIA DEL COMITÉ TÉCNICO

Cuenta Pública 2021
Fidelcomiso 1962 Teatro Mariano Matamoros
Indicadores de Postura Fiscal
Del 1 de Enero al 31 de Diciembre de 2021
(Cifras en pesos)

Concepto	Estimado/Aprobado	Devengado	Recaudado/Pagado
I. Ingresos Presupuestarios (I=1+2)	6,565,721	4,177,552	4,177,552
1. Ingresos del Gobierno de la Entidad Federativa ¹	0	0	0
2. Ingresos del Sector Paraestatal ¹	6,565,721	4,177,552	4,177,552
II. Egresos Presupuestarios (II=3+4)	12,317,367	16,473,229	16,202,970
3. Egresos del Gobierno de la Entidad Federativa ²	0	0	0
4. Egresos del Sector Paraestatal ²	12,317,367	16,473,229	16,202,970
III. Balance Presupuestario (Superavit o Déficit) (III = I - II)	-5,751,646	-12,295,677	-12,025,418
Concepto	Estimado/Aprobado	Devengado	Recaudado/Pagado
III. Balance presupuestario (Superavit o Déficit)	-5,751,646	-12,295,677	-12,025,418
IV. Intereses, Comisiones y Gastos de la Deuda	0	0	0
V. Balance Primario (Superavit o Déficit) (V= III + IV)	-5,751,646	-12,295,677	-12,025,418
Concepto	Estimado/Aprobado	Devengado	Recaudado/Pagado
A. Financiamiento	0	0	0
B. Amortización de la deuda	0	0	0
C. Financiamiento Neto	0	0	0

MTRA. MONICA SALINAS MORA
SECRETARIA DEL COMITÉ TÉCNICO



Cuenta Pública 2021
Fideicomiso 1962 Teatro Mariano Matamoros
Estado Analítico de la Deuda y Otros Pasivos
Del 1 de Enero al 31 de Diciembre de 2021
(Pesos)

Denominación de las Deudas	Moneda de Contratación	Institución o País Acreditador	Saldo Inicial del Periodo	Saldo Final del Periodo
DEUDA PÚBLICA				
Deuda Interna				
Corto Plazo				
Instituciones de Crédito	Peso	México	0	0
Títulos y Valores	Peso	México	0	0
Arrendamientos Financieros	Peso	México	0	0
Deuda Externa				
Organismos Financieros Internacionales	Peso	México	0	0
Deuda Bilateral	Peso	México	0	0
Títulos y Valores	Peso	México	0	0
Arrendamientos Financieros	Peso	México	0	0
Subtotal a Corto Plazo			0	0
Deuda Interna				
Largo Plazo				
Instituciones de Crédito	Peso	México	0	0
Títulos y Valores	Peso	México	0	0
Arrendamientos Financieros	Peso	México	0	0
Deuda Externa				
Organismos Financieros Internacionales	Peso	México	0	0
Deuda Bilateral	Peso	México	0	0
Títulos y Valores	Peso	México	0	0
Arrendamientos Financieros	Peso	México	0	0
Subtotal a Largo Plazo			0	0
Otros Pasivos	Peso	México	1,042,820	606,999
Total Deuda y Otros Pasivos			1,042,820	606,999

Bajo protesta de decir verdad declaramos que los Estados Financieros y sus Notas son razonablemente correctos y responsabilidad del emisor



 MTRA. MÓNICA SALINAS MORA
 SECRETARÍA DEL COMITÉ TÉCNICO

FIDEICOMISO 1962 TEATRO MARIANO MATAMOROS

Formato del ejercicio y destino de gasto federalizado y reintegros

Del 1° de Enero al 31 de Diciembre de 2021

PROGRAMA O FONDO	DESTINO DEL RECURSO	EJERCICIO		REINTEGROS
		DEVENGADO	PAGADO	
Sin información que revelar				
		\$0.00	\$0.00	\$0.00



Mta: Mónica Salinas Mora
Secretaría Técnica del Comité Técnico

Estado de Situación Financiera Detallado - LDF Al 31 de diciembre de 2020 y al 31 de Diciembre de 2021 (b) (PESOS)		Fidocomiso 1962 Teatro Mariano Matamoros (a)	
Concepto (c)	2021 (d)	2021 (d)	31 de diciembre de 2020 (e)
ACTIVO			PASIVO
ACTIVO Circulante			PASIVO Circulante
a. Efectivo y Equivalentes (a=1+a2+a3+a4+a5+a6+a7)	735,700	9,429,316	a. Cuentas por Pagar a Corto Plazo (a=1+a2+a3+a4+a5+a6+a7+a8+a9)
a1. Bancos	6,090	10,000	a1. Servicios Personales por Pagar a Corto Plazo
a2. Bancos/Reservaría y Otros	729,610	9,419,316	a2. Proveedores por Pagar a Corto Plazo
a3. Bancos/Depositos y Otros	0	0	a3. Comisiones por Pagar a Corto Plazo
a4. Inversiones Temporales (Hasta 3 meses)	0	0	a4. Participaciones y Aportaciones por Pagar a Corto Plazo
a5. Fondos con Aplicación Específica	0	0	a5. Transferencias Otorgadas por Pagar a Corto Plazo
a6. Depósitos de Fondos de Terceiros en Garantía y/o	0	0	a6. Intereses, Comisiones y Otros Gastos de la Deuda Pública por Pagar a Corto Plazo
a7. Otros Efectivos y Equivalentes	0	0	a7. Relaciones y Contribuciones por Pagar a Corto Plazo
b. Derechos a Recibir Efectivo o Equivalentes (b=1+b2+b3+b4+b5+b6+b7)	1,044,053	1,044,053	a8. Devoluciones de la Ley de Ingresos por Pagar a Corto Plazo
b1. Inversiones Financieras de Corto Plazo	0	0	a9. Otras Cuentas por Pagar a Corto Plazo
b2. Cuentas por Cobrar a Corto Plazo	0	0	a9. Documentos por Pagar a Corto Plazo (b=1+b2+b3)
b3. Deudores Diversos por Cobrar a Corto Plazo	0	0	b1. Documentos Comerciales por Pagar a Corto Plazo
b4. Ingresos por Recuperar a Corto Plazo	0	0	b2. Documentos con Contratas por Pagar a Corto Plazo
b5. Deudores por Anticipos de la Tesorería a Corto Plazo	0	0	b3. Otros Documentos por Pagar a Corto Plazo
b6. Prestamos Otorgados a Equivalentes a Corto Plazo	0	0	c. Porción a Corto Plazo de la Deuda Pública (c=c1+c2)
b7. Otros Derechos a Recibir Efectivo o Equivalentes a Corto Plazo	0	0	c1. Porción a Corto Plazo de la Deuda Pública
c. Derechos a Recibir Bienes o Servicios (c=c1+c2+c3+c4+c5)	113,544	3,107,373	c2. Porción a Corto Plazo de Arrendamiento Financiero
c1. Anticipo a Proveedores por Adquisición de Bienes y Prestación de Servicios a Corto Plazo	0	0	d. Títulos y Valores a Corto Plazo
c2. Anticipo a Proveedores por Adquisición de Bienes Inmuebles y Muebles a Corto Plazo	0	0	e. Pasivos Diferidos a Corto Plazo (e=1+e2+e3)
c3. Anticipo a Proveedores por Adquisición de Bienes Inmuebles y Muebles a Corto Plazo	0	0	e1. Ingresos Cobrados por Adelantado a Corto Plazo
c4. Anticipo a Contratistas por Obras Públicas a Corto Plazo	0	0	e2. Intereses Cobrados por Adelantado a Corto Plazo
c5. Otros Derechos a Recibir Bienes o Servicios a Corto Plazo	113,544	3,107,373	f. Fondos y Bienes de Terceiros en Garantía y/o Administración a Corto Plazo
d. Inventarios (d=1+d2+d3+d4+d5)	0	0	f1. Fondos en Garantía a Corto Plazo
d1. Inventario de Mercancías para Venta	0	0	(f1=f1+1+2+3+4+5+6)
d2. Inventario de Mercancías Terminadas	0	0	(f2) Fondos en Administración a Corto Plazo
d3. Inventario de Mercancías en Proceso de Elaboración	0	0	(f3) Fondos Contingentes a Corto Plazo
d4. Inventario de Materias Primas, Materiales y Suministros para Producción	0	0	(f4) Fondos de Fideicomisos, Mandatos y Contratos Analógicos a Corto Plazo
d5. Bienes en Tránsito	0	0	(f5) Otros Fondos de Terceiros en Garantía y/o Administración a Corto Plazo
e. Almacenes	0	0	(f6) Valores y Bienes en Garantía a Corto Plazo
f1. Estimaciones por Pérdida o Deterioro de Activos Circulantes (f1=f1+2)	0	0	g. Provisiones a Corto Plazo (g=g1+g2+g3)
f2. Estimaciones para Cuentas Incobrables por Derechos a Recibir Efectivo o Equivalentes	0	0	g1. Provisión para Demandas y Juicios a Corto Plazo
g. Otros Activos Circulantes (g=g1+g2+g3+g4)	0	0	g2. Provisión para Contingencias a Corto Plazo
g1. Valores en Garantía	0	0	g3. Otras Provisiones a Corto Plazo
g2. Bienes en Garantía (excluyendo depósitos de fondos)	0	0	h. Otros Pasivos a Corto Plazo (h=h1+h2+h3)
g3. Bienes Derivados de Embargos, Decomisos, Aseguaramientos y Dación en Pago	0	0	h1. Ingresos por Clasificar
g4. Adquisición con Fondos de Terceiros	0	0	h2. Recaudación por Partidar
h. Otros Activos No Circulantes	0	0	h3. Otros Pasivos Circulantes
a. Inversiones Financieras a Largo Plazo	0	0	
b. Derechos a Recibir Efectivo o Equivalentes a Largo Plazo	0	0	
c. Bienes Inmuebles, Infraestructura y Construcciones en Proceso	0	0	
d. Bienes Muebles	0	0	
e. Activos Intangibles	0	0	
f. Depreciación, Deterioro y Amortización Acumulada de Bienes	0	0	
g. Activos Diferidos	0	0	
h. Estimación por Pérdida o Deterioro de Activos No Circulantes	0	0	
i. Otros Activos No Circulantes	0	0	
IB. Total de Activos No Circulantes (IB = a + b + c + d + e + f + g + h + i)	72,058,759	58,324,727	
I. Total del Activo (I = IA + IB)	72,908,003	71,905,469	
II. Total del Pasivo (II = IIIA + IIIB)	606,999	1,042,820	
IIA. Total de Pasivos Circulantes (IIA = a + b + c + d + e + f + g + h)	606,999	1,042,820	
a. Cuentas por Pagar a Largo Plazo	0	0	
b. Documentos por Pagar a Largo Plazo	0	0	
c. Deuda Pública a Largo Plazo	0	0	
d. Pasivos Diferidos a Largo Plazo	0	0	
e. Fondos y Bienes de Terceiros en Garantía y/o en Administración a Largo Plazo	0	0	
f. Provisiones a Largo Plazo	0	0	
g. Otros Pasivos a Largo Plazo	0	0	
IIIB. Total de Pasivos No Circulantes (IIIB = a + b + c + d + e + f)	0	0	
IIIA. Hacienda Pública/ Patrimonio Contribuido (IIIA = a + b + c)	0	0	
a. Aportaciones	0	0	
b. Donaciones de Capital	0	0	
c. Actualización de la Hacienda Pública/ Patrimonio	0	0	
IIIB. Hacienda Pública/ Patrimonio Generado (IIIB = a + b + c + d + e)	72,301,004	70,862,648	
a. Resultados del Ejercicio (Anexo/ Desajuste)	1,439,355	-829,561	
b. Resultados de Ejercicios Anteriores	70,862,648	71,692,209	
c. Resultados de Ejercicios Anteriores	0	0	
d. Reservas	0	0	
e. Rectificaciones de Resultados de Ejercicios Anteriores	0	0	
IIIC. Exceso o Insuficiencia en la Actualización de la Hacienda Pública/ Patrimonio (IIIC = a + b)	0	0	
a. Resultado por Posición Monetaria	0	0	
b. Resultado por Tenencia de Activos no Monetarios	0	0	
III. Total Hacienda Pública/ Patrimonio (III = IIIA + IIIB + IIIC)	72,301,004	70,862,648	
IV. Total del Pasivo y Hacienda Pública/ Patrimonio (IV = II + III)	72,908,003	71,905,469	

MTRA. MONICA SALINAS MORA
SECRETARIA DEL COMITÉ TÉCNICO

Fideicomiso 1962 Teatro Mariano Matamoros (a)

Informe Analítico de la Deuda Pública y Otros Pasivos - LDF

Del 1 de Enero al 31 de Diciembre de 2021 (b)

(PESOS)

Denominación de la Deuda Pública y Otros Pasivos	Saldo al 31 de diciembre de 2020 (d)	Disposiciones del Periodo (e)	Amortizaciones del Periodo (f)	Revaluaciones, Reclasificaciones y Otros Ajustes (g)	Saldo Final del Periodo (h) $h=d+e-f+g$	Pago de Intereses del Periodo (i)	Pago de Comisiones y demás costos asociados durante el Periodo (j)	
1. Deuda Pública (1=A+B)	(c)	(d)	(e)	(f)	(g)	(h)	(i)	(j)
A. Corto Plazo (A=a1+a2+a3)	0	0	0	0	0	0	0	0
a1) Instituciones de Crédito	0	0	0	0	0	0	0	0
a2) Títulos y Valores	0	0	0	0	0	0	0	0
a3) Arrendamientos Financieros	0	0	0	0	0	0	0	0
B. Largo Plazo (B=b1+b2+b3)	0	0	0	0	0	0	0	0
b1) Instituciones de Crédito	0	0	0	0	0	0	0	0
b2) Títulos y Valores	0	0	0	0	0	0	0	0
b3) Arrendamientos Financieros	0	0	0	0	0	0	0	0
2. Otros Pasivos	1,042,820				606,999			
3. Total de la Deuda Pública y Otros Pasivos	1,042,820	0	0	0	606,999	0	0	0
4. Deuda Contingente 1 (informativo)	0	0	0	0	0	0	0	0
A. Deuda Contingente 1	0	0	0	0	0	0	0	0
B. Deuda Contingente 2	0	0	0	0	0	0	0	0
C. Deuda Contingente XX	0	0	0	0	0	0	0	0
5. Valor de Instrumentos Bono Cupón Cero 2 (informativo)	0	0	0	0	0	0	0	0
A. Instrumento Bono Cupón Cero 1	0	0	0	0	0	0	0	0
B. Instrumento Bono Cupón Cero 2	0	0	0	0	0	0	0	0
C. Instrumento Bono Cupón Cero XX	0	0	0	0	0	0	0	0

1. Se refiere a cualquier financiamiento sin fuente o garantía de pago definida, que sea asumida de manera solidaria o subsidiaria por las Entidades Federativas con sus Municipios, organismos descentralizados y empresas de participación estatal mayoritaria y fideicomisos, locales o municipales, y por los Municipios con sus respectivos organismos descentralizados y empresas de participación municipal mayoritaria.

2. Se refiere al valor del Bono Cupón Cero que respalda el pago de los créditos asociados al mismo (Activo).

Obligaciones a Corto Plazo (k)	Monto Contratado (l)	Plazo Pactado (m)	Tasa de Interés (n)	Comisiones y Costos Relacionados (o)	Tasa Efectiva (p)
6. Obligaciones a Corto Plazo (informativo)	0	0	0	0	0
A. Crédito 1					
B. Crédito 2					
C. Crédito XX					

MTRA. MÓNICA SALINAS MORA
SECRETARÍA DEL COMITÉ TÉCNICO

Fideicomiso 1962 Teatro Marrano Matamoros (a)
Informe Analítico de Obligaciones Diferentes de Financiamientos - LDF
 Del 1 de Enero al 31 de Diciembre de 2021 (b)

(PESOS)

Denominación de las Obligaciones Diferentes de Financiamiento	Fecha del Contrato	Fecha de inicio de operación del proyecto	Fecha de vencimiento	Monto de la inversión pactado	Pazo pactado	Monto promedio mensual del pago de la contraprestación	Monto promedio mensual del pago de la contraprestación correspondiente al pago de inversión	Monto pagado de la inversión al XXXX de 20XX	Monto pagado de la inversión actualizado al XXXX de 20XX	Saldo pendiente por pagar de la inversión al XXXX de 20XX
(c)	(d)	(e)	(f)	(g)	(h)	(i)	(j)	(k)	(l)	(m = g - l)
A. Asociaciones Público Privadas (APP's) (A=a+b+c+d)										
a) APP 1	0	0	0	0	0	0	0	0	0	0
b) APP 2										0
c) APP 3										0
d) APP XX										0
B. Otros Instrumentos (B=a+b+c+d)										
a) Otro Instrumento 1	0	0	0	0	0	0	0	0	0	0
b) Otro Instrumento 2										0
c) Otro Instrumento 3										0
d) Otro Instrumento XX										0
C. Total de Obligaciones Diferentes de Financiamiento (C=A+B)	0	0	0	0	0	0	0	0	0	0



MTRA. MONICA SALINAS MORA
SECRETARIA DEL COMITÉ TÉCNICO

Concepto (c)	Estimado/ Aprobado (d)	Devengado	Recaudado/ Pagado
A. Ingresos Totales (A = A1+A2+A3)	14,508	77,552	77,552
A1. Ingresos de Libre Disposición	14,508	77,552	77,552
A2. Transferencias Federales Etiquetadas	0	0	0
A3. Financiamiento Neto	0	0	0
B. Egresos Presupuestarios (B = B1+B2)	12,317,367	16,473,229	16,202,970
B1. Gasto No Etiquetado (sin incluir Amortización de la Deuda Pública)	7,613,182	2,737,649	2,467,391
B2. Gasto Etiquetado (sin incluir Amortización de la Deuda Pública)	4,704,185	13,735,579	13,735,579
C. Remanentes del Ejercicio Anterior (C = C1 + C2)	12,317,367	16,473,229	16,202,970
C1. Remanentes de Ingresos de Libre Disposición aplicados en el periodo	12,317,367	16,473,229	16,202,970
C2. Remanentes de Transferencias Federales Etiquetadas aplicados en el periodo	0	0	0
I. Balance Presupuestario (I = A - B + C)	14,508	77,552	77,552
II. Balance Presupuestario sin Financiamiento Neto (II = I - A3)	14,508	77,552	77,552
III. Balance Presupuestario sin Financiamiento Neto y sin Remanentes del Ejercicio Anterior (III = II - C)	-12,302,859	-16,395,677	-16,125,418

Concepto	Aprobado	Devengado	Pagado
E. Intereses, Comisiones y Gastos de la Deuda (E = E1+E2)	0	0	0
E1. Intereses, Comisiones y Gastos de la Deuda con Gasto No Etiquetado	0	0	0
E2. Intereses, Comisiones y Gastos de la Deuda con Gasto Etiquetado	0	0	0
IV. Balance Primario (IV = III - E)	-12,302,859	-16,395,677	-16,125,418

Concepto	Estimado/ Aprobado	Devengado	Recaudado/ Pagado
F. Financiamiento (F = F1 + F2)	0	0	0
F1. Financiamiento con Fuente de Pago de Ingresos de Libre Disposición Etiquetadas	0	0	0
F2. Financiamiento con Fuente de Pago de Transferencias Federales Etiquetadas	0	0	0
G. Amortización de la Deuda (G = G1 + G2)	0	0	0
G1. Amortización de la Deuda Pública con Gasto No Etiquetado	0	0	0
G2. Amortización de la Deuda Pública con Gasto Etiquetado	0	0	0
A3. Financiamiento Neto (A3 = F - G)	0	0	0

Concepto	Estimado/ Aprobado	Devengado	Recaudado/ Pagado
A1. Ingresos de Libre Disposición	14,508	77,552	77,552
A3.1 Financiamiento Neto con Fuente de Pago de Ingresos de Libre Disposición (A3.1 = F1 - G1)	0	0	0
F1. Financiamiento con Fuente de Pago de Ingresos de Libre Disposición	0	0	0
G1. Amortización de la Deuda Pública con Gasto No Etiquetado	0	0	0
B1. Gasto No Etiquetado (sin incluir Amortización de la Deuda Pública)	7,613,182	2,737,649	2,467,391
C1. Remanentes de Ingresos de Libre Disposición aplicados en el periodo		16,473,229	16,202,970
V. Balance Presupuestario de Recursos Disponibles (V = A1 + A3.1 - B1 + C1)	-7,598,674	13,813,131	13,813,131
VI. Balance Presupuestario de Recursos Disponibles sin Financiamiento Neto (VI = V - A3.1)	-7,598,674	13,813,131	13,813,131



MIRA MONICA SALINAS MORA
SECRETARIA DEL COMITÉ TÉCNICO


STP

Concepto	Estimado/ Aprobado	Devengado	Recaudado/ Pagado
A2. Transferencias Federales Etiquetadas	0	0	0
A3.2 Financiamiento Neto con Fuente de Pago de Transferencias Federales Etiquetadas (A3.2 = F2 - G2)	0	0	0
F2. Financiamiento con Fuente de Pago de Transferencias Federales Etiquetadas	0	0	0
G2. Amortización de la Deuda Pública con Gasto Etiquetado	0	0	0
B2. Gasto Etiquetado (sin incluir Amortización de la Deuda Pública)	4,704,185	13,735,579	13,735,579
C2. Remanentes de Transferencias Federales Etiquetadas aplicados en el periodo	-	0	0
VII. Balance Presupuestario de Recursos Etiquetados (VII = A2 + A3.2 - B2 + C2)	-4,704,185	-13,735,579	-13,735,579
VIII. Balance Presupuestario de Recursos Etiquetados sin Financiamiento Neto (VIII = VII - A3.2)	-4,704,185	-13,735,579	-13,735,579

Concepto (c)	Ingreso				Estimado (d)	Ampliaciones/ (Reducciones)	Modificado	Devengado	Recaudado	Diferencia (e)
Ingresos de Libre Disposición										
A. Impuestos										
B. Cuotas y Aportaciones de Seguridad Social										
C. Contribuciones de Mejoras										
D. Derechos										
E. Productos										
F. Aprovechamientos										
G. Ingresos por Ventas de Bienes y Prestación Servicio										
H. Participaciones										
(H=h1+h2+h3+h4+h5+h6+h7+h8+h9+h10+h11)										
h1) Fondo General de Participaciones										
h2) Fondo de Fomento Municipal										
h3) Fondo de Fiscalización y Recaudación										
h4) Fondo de Compensación										
h5) Fondo de Extracción de Hidrocarburos										
h6) Impuesto Especial Sobre Producción y Servicios										
h7) 0.136% de la Recaudación Federal Participable										
h8) 3.17% Sobre Extracción de Petróleo										
h9) Gasolinas y Diésel										
h10) Fondo del Impuesto Sobre la Renta										
h11) Fondo de Estabilización de los Ingresos de las Entidades Federativas										
l. Incentivos Derivados de la Colaboración Fiscal										
(l=l1+l2+l3+l4+l5)										
(1) Tenencia o Uso de Vehículos										
(2) Fondo de Compensación (SAN										
(3) Impuesto Sobre Automóviles Nuevos										
(4) Fondo de Compensación de Repecos-Intermedios										
(5) Otros Incentivos Económicos										
J. Transferencias y Asignaciones										
K. Convenios										
L. Otros Ingresos de Libre Disposición (L=l1+l2)										
(1) Otros Convenios y Subsidios										
(11) Participaciones en Ingresos Locales										
(12) Otros Ingresos de Libre Disposición										
(I=A+B+C+D+E+F+G+H+I+J+K+L)										
Ingresos Excedentes de Ingresos de Libre Disposición										
Transferencias Federales Etiquetadas										
A. Aportaciones (A=a1+a2+a3+a4+a5+a6+a7+a8)										
Educativa y Gasto Operativo										
a2) Fondo de Aportaciones para los Servicios de Salud										
a3) Fondo de Aportaciones para la Infraestructura Social										
a4) Fondo de Aportaciones para el Fortalecimiento de los Municipios y de las Demarcaciones Territoriales del Distrito Federal										
a5) Fondo de Aportaciones Múltiples										
a6) Fondo de Aportaciones para la Educación Tecnológica y de Adultos										
a7) Fondo de Aportaciones para la Seguridad Pública de los Estados y del Distrito Federal										
a8) Fondo de Aportaciones para el Fortalecimiento de las Entidades Federativas										
B. Convenios (B=b1+b2+b3+b4)										
b1) Convenios de Protección Social en Salud										
b2) Convenios de Descentralización										
b3) Convenios de Reasignación										
b4) Otros Convenios y Subsidios										
C. Fondos Distintos de Aportaciones (C=c1+c2)										
c1) Fondo para Entidades Federativas y Municipios Productores de Hidrocarburos										
c2) Fondo Minero										
D. Transferencias, Asignaciones, Subsidios y Subvenciones,										
Y Pensiones y Jubilaciones										

[Handwritten signature]

Fideicomiso 1962 Teatro Mariano Matamoros (a)						
Estado Analítico de Ingresos Detallado - LDF						
Del 1 de Enero al 31 de Diciembre de 2021 (b)						
(PESOS)						
Concepto (c)	Estimado (d)	Ampliaciones/ (Reducciones)	Modificado	Devengado	Recaudado	Diferencia (e)
E. Otras Transferencias Federales Etiquetadas			0			0
II. Total de Transferencias Federales Etiquetadas (II = A + B + C + D + E)	0	0	0	0	0	0
III. Ingresos Derivados de Financiamientos (III = A)	0	0	0	0	0	0
A. Ingresos Derivados de Financiamientos	0	0	0	0	0	0
IV. Total de Ingresos (IV = I + II + III)	14,508	68,500	83,008	77,552	77,552	63,044
Datos Informativos						
1. Ingresos Derivados de Financiamientos con Fuente de Pago de Ingresos de Libre Disposición			0			0
2. Ingresos Derivados de Financiamientos con Fuente de Pago de Transferencias Federales Etiquetadas			0			0
3. Ingresos Derivados de Financiamientos (3 = 1 + 2)	0	0	0	0	0	0


 MTRA. MONICA SALINAS MORA
 SECRETARIA DEL COMITE TECNICO

Concepto (c)		Egresos				Subejercicio (e)
		Aprobado (d)	Ampliaciones/ (Reducciones)	Modificado	Devengado	Pagado
III. Total de Egresos (III = I + II)		12,317,367	9,031,394	21,348,761	16,473,229	16,202,970
II. Gasto Etiquetado (II=A+B+C+D+E+F+G+H+I)		4,704,185	9,031,394	13,735,579	13,735,579	13,735,579
A. Servicios Personales (A=a1+a2+a3+a4+a5+a6+a7)		0	0	0	0	0
B. Materiales y Suministros (B=b1+b2+b3+b4+b5+b6+b7+b8+b9)		0	0	0	0	0
C. Servicios Generales (C=c1+c2+c3+c4+c5+c6+c7+c8+c9)		0	0	0	0	0
D. Transferencias, Asignaciones, Subsidios y Otras Ayudas (D=d1+d2+d3+d4+d5+d6+d7+d8+d9)		0	0	0	0	0
E. Bienes Muebles, Inmuebles e Intangibles (E=e1+e2+e3+e4+e5+e6+e7+e8+e9)		0	0	0	0	0
F. Inversión Pública (F=f1+f2+f3)		4,704,185	9,031,394	13,735,579	13,735,579	13,735,579
G. Inversiones Financieras y Otras Provisiones (G=g1+g2+g3+g4+g5+g6+g7)		0	0	0	0	0
H. Participaciones y Aportaciones (H=h1+h2+h3)		0	0	0	0	0
I. Deuda Pública (I=i1+i2+i3+i4+i5+i6+i7)		0	0	0	0	0

- 1) Remuneraciones al Personal de Caracter Permanente
- a2) Remuneraciones al Personal de Caracter Transitorio
- a3) Remuneraciones Adicionales y Especiales
- a4) Seguridad Social
- a5) Otras Prestaciones Sociales y Económicas
- a6) Previsiones
- a7) Pago de Estímulos a Servidores Públicos
- B. Materiales y Suministros (B=b1+b2+b3+b4+b5+b6+b7+b8+b9)
- b1) Materiales de Administración, Emisión de Documentos y Artículos Oficiales
- b2) Alimentos y Utensilios
- b3) Materias Primas y Materiales de Producción y Comercialización
- b4) Materias y Artículos de Construcción y de Reparación
- b5) Productos Químicos, Farmacéuticos y de Laboratorio
- b6) Combustibles, Lubricantes y Aditivos
- b7) Vestuario, Blancos, Prendas de Protección y Artículos Deportivos
- b8) Materiales y Suministros Para Seguridad
- b9) Herramientas, Refacciones y Accesorios Menores
- C. Servicios Generales (C=c1+c2+c3+c4+c5+c6+c7+c8+c9)
- c1) Servicios Básicos
- c2) Servicios de Arrendamiento
- c3) Servicios Profesionales, Científicos, Técnicos y Otros Servicios
- c4) Servicios Financieros, Bancarios y Comerciales
- c5) Servicios de Instalación, Reparación, Mantenimiento y Conservación
- c6) Servicios de Comunicación Social y Publicidad
- c7) Servicios de Traslado y Viajes
- c8) Servicios Oficiales
- c9) Otros Servicios Generales
- D. Transferencias, Asignaciones, Subsidios y Otras Ayudas (D=d1+d2+d3+d4+d5+d6+d7+d8+d9)
- d1) Transferencias Internas y Asignaciones al Sector Público
- d2) Transferencias al Resto del Sector Público
- d3) Subsidios y Subvenciones
- d4) Ayudas Sociales
- d5) Pensiones y Jubilaciones
- d6) Transferencias a Fideicomisos, Mandatos y Otros Análogos
- d7) Transferencias a la Seguridad Social
- d8) Donativos
- d9) Transferencias al Exterior
- E. Bienes Muebles, Inmuebles e Intangibles (E=e1+e2+e3+e4+e5+e6+e7+e8+e9)
- e1) Mobiliario y Equipo de Administración
- e2) Mobiliario y Equipo Educativo y Recreativo
- e3) Equipo e Instrumental Médico y de Laboratorio
- e4) Vehículos y Equipo de Transporte
- e5) Equipo de Defensa y Seguridad
- e6) Maquinaria, Otros Equipos y Herramientas
- e7) Activos Biológicos
- e8) Bienes Inmuebles
- e9) Activos Intangibles
- F. Inversión Pública (F=f1+f2+f3)
- f1) Obra Pública en Bienes de Dominio Público
- f2) Obra Pública en Bienes Propios
- f3) Proyectos Productivos y Acciones de Fomento
- G. Inversiones Financieras y Otras Provisiones (G=g1+g2+g3+g4+g5+g6+g7)
- g1) Inversiones Para el Fomento de Actividades Productivas
- g2) Acciones y Participaciones de Capital
- g3) Compra de Títulos y Valores
- g4) Concesión de Prestamos
- g5) Inversiones en Fideicomisos, Mandatos y Otros Análogos
- g6) Otras Inversiones Financieras
- g7) Provisiones para Contingencias y Otras Erogaciones Especiales
- H. Participaciones y Aportaciones (H=h1+h2+h3)
- h1) Participaciones
- h2) Aportaciones
- h3) Convenios
- I. Deuda Pública (I=i1+i2+i3+i4+i5+i6+i7)
- i1) Amortización de la Deuda Pública
- i2) Intereses de la Deuda Pública
- i3) Comisiones de la Deuda Pública
- i4) Gastos de la Deuda Pública
- i5) Costo por Coberturas
- i6) Apoyos Financieros
- i7) Aduenas de Ejercicios Fiscales Menores (ADBFAS)


MS

Fideicomiso 1962 Teatro Mariano Matamoros (a)
 Estado Analítico del Ejercicio del Presupuesto de Egresos Detallado - LDF
 Clasificación Administrativa
 Del 1 de Enero al 31 de Diciembre de 2021 (b)
 (PESOS)

Concepto (c)	Egresos						Subejercicio (e)
	Aprobado (d)	Ampliaciones/ (Reducciones)	Modificado	Devengado	Pagado		
I. Gasto No Etiquetado (I=A+B+C+D+E+F+G+H) CONSTRUCCIÓN Y EQUIPAMIENTO DEL TEATRO CONSTRUCCIÓN DEL EDIFICIO ANEXO REHABILITACION CASA ANEXA	7,613,182	0	7,613,182	2,737,649	2,467,391	4,875,532	
	7,613,182	0	7,613,182	2,737,649	2,467,391	4,875,532	
	0	0	0	0	0	0	
	0	0	0	0	0	0	
II. Gasto Etiquetado (II=A+B+C+D+E+F+G+H) CONSTRUCCIÓN Y EQUIPAMIENTO DEL TEATRO MARIANO MATAMOROS CONSTRUCCIÓN DEL EDIFICIO ANEXO REHABILITACION CASA ANEXA	4,704,185	9,031,394	13,735,579	13,735,579	13,735,579	0	
	4,704,185	9,031,394	13,735,579	13,735,579	13,735,579	0	
	0	0	0	0	0	0	
	0	0	0	0	0	0	
III. Total de Egresos (III = I + II)	12,317,367	9,031,394	21,348,761	16,473,229	16,202,970	4,875,532	

MTRA. MONICA SAINAS MORA
 SECRETARIA DEL COMITÉ TÉCNICO

Fidicomiso 1962 Teatro Marano Matamoros (a)						
Estado Analítico del Ejercicio del Presupuesto de Egresos Detallado - LDF						
Clasificación Funcional (Finalidad y Función)						
Del 1 de Enero al 31 de Diciembre de 2021 (b)						
(PESOS)						
Concepto (c)	Aprobado (d)	Ampliaciones/ (Reducciones)	Modificado	Devengado	Pagado	Subejercicio (e)
I. Gasto No Etiquetado (I=A+B+C+D)	7,613,182	0	7,613,182	2,737,649	2,467,391	4,875,532
A. Gobierno (A=a1+a2+a3+a4+a5+a6+a7+a8)	0	0	0	0	0	0
a1) Justicia	0	0	0	0	0	0
a2) Coordinación de la Política de Gobierno	0	0	0	0	0	0
a3) Relaciones Exteriores y Hacendarios	0	0	0	0	0	0
a4) Seguridad Nacional	0	0	0	0	0	0
a5) Asuntos de Orden Público y de Seguridad Interior	0	0	0	0	0	0
a6) Otros Servicios Generales	0	0	0	0	0	0
B. Desarrollo Social (B=b1+b2+b3+b4+b5+b6+b7)	7,613,182	0	7,613,182	2,737,649	2,467,391	4,875,532
b1) Protección Ambiental	0	0	0	0	0	0
b2) Vivienda y Servicios a la Comunidad	0	0	0	0	0	0
b3) Salud	0	0	0	0	0	0
b4) Recreación, Cultura y Otras Manifestaciones Sociales	7,613,182	0	7,613,182	2,737,649	2,467,391	4,875,532
b5) Educación	0	0	0	0	0	0
b6) Protección Social	0	0	0	0	0	0
b7) Otros Asuntos Sociales	0	0	0	0	0	0
C. Desarrollo Económico (C=c1+c2+c3+c4+c5+c6+c7+c8+c9)	0	0	0	0	0	0
c1) Asuntos Económicos, Comerciales y Laborales en General	0	0	0	0	0	0
c2) Agropecuaria, Silvicultura, Pesca y Caza	0	0	0	0	0	0
c3) Combustibles y Energía	0	0	0	0	0	0
c4) Minería, Manufacturas y Construcción	0	0	0	0	0	0
c5) Transporte	0	0	0	0	0	0
c6) Comunicaciones	0	0	0	0	0	0
c7) Turismo	0	0	0	0	0	0
c8) Ciencia, Tecnología e Innovación	0	0	0	0	0	0
c9) Otras Industrias y Otros Asuntos Económicos	0	0	0	0	0	0
D. Otras No Clasificadas en Funciones Anteriores (D=d1+d2+d3+d4)	0	0	0	0	0	0
d1) Transacciones de la Deuda Pública / Costo Financiero de la Deuda	0	0	0	0	0	0
d2) Transacciones, Participaciones y Aportaciones Entre Diferentes Niveles y Ordenes de Gobierno	0	0	0	0	0	0
d3) Saneamiento del Sistema Financiero	0	0	0	0	0	0
d4) Adeudos de Ejercicios Fiscales Anteriores	0	0	0	0	0	0
II. Gasto Etiquetado (II=A+B+C+D)	4,704,185	9,031,394	13,735,579	13,735,579	13,735,579	0
A. Gobierno (A=a1+a2+a3+a4+a5+a6+a7+a8)	0	0	0	0	0	0
a1) Justicia	0	0	0	0	0	0
a2) Coordinación de la Política de Gobierno	0	0	0	0	0	0
a3) Relaciones Exteriores y Hacendarios	0	0	0	0	0	0
a4) Seguridad Nacional	0	0	0	0	0	0
a5) Asuntos de Orden Público y de Seguridad Interior	0	0	0	0	0	0
a6) Otros Servicios Generales	0	0	0	0	0	0
B. Desarrollo Social (B=b1+b2+b3+b4+b5+b6+b7)	4,704,185	9,031,394	13,735,579	13,735,579	13,735,579	0
b1) Protección Ambiental	0	0	0	0	0	0
b2) Vivienda y Servicios a la Comunidad	0	0	0	0	0	0
b3) Salud	0	0	0	0	0	0
b4) Recreación, Cultura y Otras Manifestaciones Sociales	4,704,185	9,031,394	13,735,579	13,735,579	13,735,579	0
b5) Educación	0	0	0	0	0	0
b6) Protección Social	0	0	0	0	0	0
b7) Otros Asuntos Sociales	0	0	0	0	0	0
C. Desarrollo Económico (C=c1+c2+c3+c4+c5+c6+c7+c8+c9)	0	0	0	0	0	0
c1) Asuntos Económicos, Comerciales y Laborales en General	0	0	0	0	0	0
c2) Agropecuaria, Silvicultura, Pesca y Caza	0	0	0	0	0	0
c3) Combustibles y Energía	0	0	0	0	0	0
c4) Minería, Manufacturas y Construcción	0	0	0	0	0	0
c5) Transporte	0	0	0	0	0	0
c6) Comunicaciones	0	0	0	0	0	0
c7) Turismo	0	0	0	0	0	0
c8) Ciencia, Tecnología e Innovación	0	0	0	0	0	0
c9) Otras Industrias y Otros Asuntos Económicos	0	0	0	0	0	0



M. RA. MONICA SALINAS MORA
SECRETARIA DEL COMITE TECNICO



Fideicomiso 1962 Teatro Mariano Matamoros (a) Estado Analitico del Ejercicio del Presupuesto de Egresos Detallado - LDF Clasificación Funcional (Finalidad y Función) Del 1 de Enero al 31 de Diciembre de 2021 (b) (PESOS)						
Concepto (c)	Egresos					Subejercicio (e)
	Aprobado (d)	Ampliaciones/ (Reducciones)	Modificado	Devengado	Pagado	
D. Otras No Clasificadas en Funciones Anteriores (D=d1+d2+d3+d4) d1) Transacciones de la Deuda Pública / Costo Financiero de la Deuda Niveles y Ordenes de Gobierno d2) Transferencias, Participaciones y Aportaciones Entre Diferentes d3) saneamiento del Sistema Financiero d4) Adeudos de Ejercicios Fiscales Anteriores	0	0	0	0	0	0
III. Total de Egresos (III = I + II)	12,317,367	9,031,394	21,348,761	16,473,229	16,202,970	4,875,532

Fidelcomiso 1962 Teatro Mariano Matamoros (a)
 Estado Analítico del Ejercicio del Presupuesto de Egresos Detallado - LDF
 Clasificación de Servicios Personales por Categoría
 Del 1 de Enero al 31 de Diciembre de 2021 (b)
 (PESOS)

Concepto (c)	Egresos					Subejercicio (e)
	Aprobado (d)	Ampliaciones/ (Reducciones)	Modificado	Devengado	Pagado	
I. Gasto No Etiquetado (I=A+B+C+D+E+F)	0	0	0	0	0	0
A. Personal Administrativo y de Servicio Público						
B. Magisterio						
C. Servicios de Salud (C=c1+c2)	0	0	0	0	0	0
c1) Personal Administrativo						
c2) Personal Médico, Paramédico y afín						
D. Seguridad Pública						
E. Gastos asociados a la implementación de nuevas leyes federales o reformas a las mismas (E = e1 + e2)	0	0	0	0	0	0
e1) Nombre del Programa o Ley 1						
e2) Nombre del Programa o Ley 2						
F. Sentencias laborales definitivas						
II. Gasto Etiquetado (II=A+B+C+D+E+F)	0	0	0	0	0	0
A. Personal Administrativo y de Servicio Público						
B. Magisterio						
C. Servicios de Salud (C=c1+c2)	0	0	0	0	0	0
c1) Personal Administrativo						
c2) Personal Médico, Paramédico y afín						
D. Seguridad Pública						
E. Gastos asociados a la implementación de nuevas leyes federales o reformas a las mismas (E = e1 + e2)	0	0	0	0	0	0
e1) Nombre del Programa o Ley 1						
e2) Nombre del Programa o Ley 2						
F. Sentencias laborales definitivas						
III. Total del Gasto en Servicios Personales (III = I + II)	0	0	0	0	0	0



M~~RA~~ MONICA SALINAS MORA
 SECRETARIA DEL COMITÉ TÉCNICO

Fidelcomiso 1962 Teatro Mariano Matamoros (a)
 Proyecciones de Ingresos - LDF
 (PESOS)
 (CIFRAS NOMINALES)

Concepto (b)	Año en Cuestión 2022 (de iniciativa de Ley) (c)	2023 (d)	2024 (d)	2025 (d)	2026 (d)	2027 (d)
1. Ingresos de Libre Disposición (1=A+B+C+D+E+F+G+H+I+J+K+L)	2,030,309	0	0	0	0	0
A. Impuestos	0	0	0	0	0	0
B. Cuotas y Aportaciones de Seguridad Social	0	0	0	0	0	0
C. Contribuciones de Mejoras	0	0	0	0	0	0
D. Derechos	0	0	0	0	0	0
E. Productos	0	0	0	0	0	0
F. Aprovechamientos	0	0	0	0	0	0
G. Ingresos por Venta de Bienes y Prestación de Servicios	0	0	0	0	0	0
H. Participaciones	0	0	0	0	0	0
I. Incentivos Derivados de la Colaboración Fiscal	0	0	0	0	0	0
J. Transferencias y Asignaciones	2,029,662	0	0	0	0	0
K. Convenios	0	0	0	0	0	0
L. Otros Ingresos de Libre Disposición	647	0	0	0	0	0
2. Transferencias Federales Etiquetadas (2=A+B+C+D+E)	0	0	0	0	0	0
A. Aportaciones	0	0	0	0	0	0
B. Convenios	0	0	0	0	0	0
C. Fondos Distintos de Aportaciones	0	0	0	0	0	0
D. Transferencias, Asignaciones, Subsidios y Subvenciones, y Pensiones y Jubilaciones	0	0	0	0	0	0
E. Otras Transferencias Federales Etiquetadas	0	0	0	0	0	0
3. Ingresos Derivados de Financiamientos (3=A)	0	0	0	0	0	0
A. Ingresos Derivados de Financiamientos	0	0	0	0	0	0
4. Total de Ingresos Proyectados (4=1+2+3)	2,030,309	0	0	0	0	0
Datos Informativos						
1. Ingresos Derivados de Financiamientos con Fuente de Pago de Recursos de Libre Disposición	0	0	0	0	0	0
2. Ingresos derivados de Financiamientos con Fuente de Pago de Transferencias Federales Etiquetadas	0	0	0	0	0	0
3. Ingresos Derivados de Financiamiento (3 = 1 +2)	0	0	0	0	0	0

MTRA. MÓNICA SALINAS MORA
 SECRETARÍA DEL COMITÉ TÉCNICO

Fideicomiso 1962 Teatro Mariano Matamoros (a)
 Proyecciones de Egresos - LDF
 (PESOS)
 (CIFRAS NOMINALES)

Concepto (b)	Año en Cuestión						
	2022 (de proyecto de presupuesto) (c)	2023 (d)	2024 (d)	2025 (d)	2026 (d)	2027 (d)	
1. Gasto No Etiquetado (1=A+B+C+D+E+F+G+H+I)	2,029,661	0	0	0	0	0	
A. Servicios Personales	0	0	0	0	0	0	
B. Materiales y Suministros	134,000	0	0	0	0	0	
C. Servicios Generales	1,585,402	0	0	0	0	0	
D. Transferencias, Asignaciones, Subsidios y Otras Ayudas	0	0	0	0	0	0	
E. Bienes Muebles, Inmuebles e Intangibles	40,000	0	0	0	0	0	
F. Inversión Pública	0	0	0	0	0	0	
G. Inversiones Financieras y Otras Provisiones	0	0	0	0	0	0	
H. Participaciones y Aportaciones	0	0	0	0	0	0	
I. Deuda Pública	270,259	0	0	0	0	0	
2. Gasto Etiquetado (2=A+B+C+D+E+F+G+H+I)	0	0	0	0	0	0	
A. Servicios Personales	0	0	0	0	0	0	
B. Materiales y Suministros	0	0	0	0	0	0	
C. Servicios Generales	0	0	0	0	0	0	
D. Transferencias, Asignaciones, Subsidios y Otras Ayudas	0	0	0	0	0	0	
E. Bienes Muebles, Inmuebles e Intangibles	0	0	0	0	0	0	
F. Inversión Pública	0	0	0	0	0	0	
G. Inversiones Financieras y Otras Provisiones	0	0	0	0	0	0	
H. Participaciones y Aportaciones	0	0	0	0	0	0	
I. Deuda Pública	0	0	0	0	0	0	
3. Total de Egresos Proyectados (3 = 1 + 2)	2,029,661	0	0	0	0	0	

MFRA. MONICA SALINAS MORA
 SECRETARIA DEL COMITE TECNICO

Fideicomiso 1962 Teatro Mariano Matamoros (a)
Resultados de Ingresos - LDF
(PESOS)

Concepto (b)	2016 (c)	2017 (c)	2018 (c)	2019 (c)	2020 (c)	2021 (d)
1. Ingresos de Libre Disposición (1=A+B+C+D+E+F+G+H+I+J+K+L)	885,047	991,629	667,117	697,049	231,657	4,177,552
A. Impuestos	0	0	0	0	0	0
B. Cuotas y Aportaciones de Seguridad Social	0	0	0	0	0	0
C. Contribuciones de Mejoras	0	0	0	0	0	0
D. Derechos	0	0	0	0	0	0
E. Productos	0	0	0	0	0	0
F. Aprovechamientos	0	0	0	0	0	0
G. Ingresos por Venta de Bienes y Prestación de Servicios	0	0	0	0	0	0
H. Participaciones	0	0	0	0	0	4,100,000
I. Incentivos Derivados de la Colaboración Fiscal	0	0	0	0	0	0
J. Transferencias y Asignaciones	0	0	0	0	0	0
K. Convenios	0	0	0	0	0	0
L. Otros Ingresos de Libre Disposición	885,047	991,629	667,117	697,049	231,657	77,552
2. Transferencias Federales Etiquetadas (2=A+B+C+D+E)	0	0	29,999,652	12,255,947	1,844,053	0
A. Aportaciones	0	0	29,999,652	12,255,947	1,844,053	0
B. Convenios	0	0	0	0	0	0
C. Fondos Distintos de Aportaciones	0	0	0	0	0	0
D. Transferencias, Asignaciones, Subsidios y Subvenciones, y Pensiones y Jubilaciones	0	0	0	0	0	0
E. Otras Transferencias Federales Etiquetadas	0	0	0	0	0	0
3. Ingresos Derivados de Financiamientos (3=A)	0	0	0	0	0	0
A. Ingresos Derivados de Financiamientos	0	0	0	0	0	0
4. Total de Resultados de Ingresos (4=1+2+3)	885,047	991,629	30,666,769	12,952,996	2,075,710	4,177,552
Datos Informativos						
1. Ingresos Derivados de Financiamientos con Fuente de Pago de Recursos de Libre Disposición	0	0	0	0	0	0
2. Ingresos derivados de Financiamientos con Fuente de Pago de Transferencias Federales Etiquetadas	0	0	0	0	0	0
3. Ingresos Derivados de Financiamiento (3 = 1+ 2)	0	0	0	0	0	0

MTRA. MONICA SALINAS MORA
SECRETARIA DEL COMITÉ TÉCNICO

Fideicomiso 1962 Teatro Mariano Matamoros (a)
Resultados de Egresos - LDF
(PESOS)

Concepto (b)	2016 (c)	2017 (c)	2018 (c)	2019 (c)	2020 (c)	2021 (d)
1. Gasto No Etiquetado (1=A+B+C+D+E+F+G+H+I)	552,384	111,360	111,360	3,705,701	2,903,724	2,737,649
A. Servicios Personales	0	0	0	0	0	0
B. Materiales y Suministros	73,918	0	0	66,621	21,699	24,556
C. Servicios Generales	478,466	111,360	111,360	3,639,080	2,882,025	2,713,093
D. Transferencias, Asignaciones, Subsidios y Otras Ayudas	0	0	0	0	0	0
E. Bienes Muebles, Inmuebles e Intangibles	0	0	0	0	0	0
F. Inversión Pública	0	0	0	0	0	0
G. Inversiones Financieras y Otras Provisiones	0	0	0	0	0	0
H. Participaciones y Aportaciones	0	0	0	0	0	0
I. Deuda Pública	0	0	0	0	0	0
2. Gasto Etiquetado (2=A+B+C+D+E+F+G+H+I)	0	0	0	0	0	0
A. Servicios Personales	0	0	0	0	0	0
B. Materiales y Suministros	0	0	0	0	0	0
C. Servicios Generales	0	0	0	0	0	0
D. Transferencias, Asignaciones, Subsidios y Otras Ayudas	0	0	0	0	0	0
E. Bienes Muebles, Inmuebles e Intangibles	0	0	0	0	0	0
F. Inversión Pública	0	0	0	0	0	0
G. Inversiones Financieras y Otras Provisiones	0	0	0	0	0	0
H. Participaciones y Aportaciones	0	0	0	0	0	0
I. Deuda Pública	0	0	0	0	0	0
3. Total del Resultado de Egresos (3=1+2)	552,384	111,360	111,360	3,705,701	2,903,724	2,737,649



MTRA MONICA SALINAS MORA
SECRETARIA DEL COMITÉ TÉCNICO

Otras prestaciones sociales	Invalidez y vida	Riesgos de trabajo	Salud	Pensiones y jubilaciones	Tipo de Sistema Prestación laboral o Fondo general para trabajadores del estado o municipio Beneficio definido, Contribución definida o Mixto Población afiliada Activos Edad máxima Edad mínima Edad promedio Pensionados y Jubilados Edad máxima Edad mínima Edad promedio Beneficiarios Promedio de años de servicio (trabajadores activos) Aportación individual al plan de pensión como % del salario Aportación del ente público al plan de pensión como % del salario Crecimiento esperado de los pensionados y jubilados (como %) Crecimiento esperado de los activos (como %) Edad de jubilación o Pensión Esperanza de vida Ingresos del Fondo Ingresos Anuales al Fondo de Pensiones Nomina anual Activos Pensionados y Jubilados Beneficiarios de Pensionados y Jubilados Monto mensual por pensión Máximo Mínimo Promedio Monto de la reserva Valor presente de las obligaciones Pensiones y Jubilaciones en curso de pago Generación actual Generaciones futuras Valor presente de las contribuciones asociadas a los sueldos Futuros de cotización X% Generación actual Generaciones futuras Valor presente de aportaciones futuras Generación actual Generaciones futuras Déficit/superavit actuarial Otros Ingresos Generación actual Generaciones futuras Período de suficiencia Año de descapitalización Tasa de rendimiento Estudio actuarial Año de elaboración del estudio actuarial Empresa que elaboró el estudio actuarial
-----------------------------	------------------	--------------------	-------	--------------------------	--

Sin información que revelar

MTRA. MONICA SALINAS MORA
SECRETARIA DEL COMITÉ TÉCNICO

