



FIDEICOMISO TEATRO MARIANO MATAMOROS
MICHOACAN DE OCAMPO
Estado de Actividades

Del 01/ene./2022 al 30/sep./2022
(Cifras en Pesos)

Fecha y hora de Impresión 20/oct./2022
04:05 p. m.

Usu: supervisor
Rep: rptEstadoActividades

Concepto	2022	2021
INGRESOS Y OTROS BENEFICIOS		
INGRESOS DE GESTIÓN	\$0.00	\$0.00
IMPUESTOS	\$0.00	\$0.00
CUOTAS Y APORTACIONES DE SEGURIDAD SOCIAL	\$0.00	\$0.00
CONTRIBUCIONES DE MEJORAS	\$0.00	\$0.00
DERECHOS	\$0.00	\$0.00
PRODUCTOS	\$0.00	\$0.00
APROVECHAMIENTOS	\$0.00	\$0.00
INGRESOS POR VENTA DE BIENES Y PRESTACIÓN DE SERVICIOS	\$0.00	\$0.00
PARTICIPACIONES, APORTACIONES, CONVENIOS, INCENTIVOS DERIVADOS DE LA COLABORACIÓN FISCAL, FONDOS DISTINTOS DE APORTACIONES, TRANSFERENCIAS, ASIGNACIONES, SUBSIDIOS Y SUBVENCIONES, Y PENSIONES Y JUBILACIONES	\$7,500,000.00	\$0.00
PARTICIPACIONES, APORTACIONES, CONVENIOS, INCENTIVOS DERIVADOS DE LA COLABORACIÓN FISCAL Y FONDOS DISTINTOS DE APORTACIONES	\$0.00	\$0.00
TRANSFERENCIAS, ASIGNACIONES, SUBSIDIOS Y SUBVENCIONES, Y PENSIONES Y JUBILACIONES	\$7,500,000.00	\$0.00
OTROS INGRESOS Y BENEFICIOS	\$269,408.49	\$602,617.68
INGRESOS FINANCIEROS	\$269,408.49	\$602,617.68
INCREMENTO POR VARIACIÓN DE INVENTARIOS	\$0.00	\$0.00
DISMINUCIÓN DEL EXCESO DE ESTIMACIONES POR PÉRDIDA O DETERIORO U OBSOLESCENCIA	\$0.00	\$0.00
DISMINUCIÓN DEL EXCESO DE PROVISIONES	\$0.00	\$0.00
OTROS INGRESOS Y BENEFICIOS VARIOS	\$0.00	\$0.00
Total de Ingresos y Otros Beneficios	\$7,769,408.49	\$602,617.68
GASTOS Y OTRAS PÉRDIDAS		
GASTOS DE FUNCIONAMIENTO	\$4,302,409.59	\$1,868,998.96
SERVICIOS PERSONALES	\$0.00	\$0.00
MATERIALES Y SUMINISTROS	\$0.00	\$0.00
SERVICIOS GENERALES	\$4,302,409.59	\$1,868,998.96
TRANSFERENCIAS, ASIGNACIONES, SUBSIDIOS Y OTRAS AYUDAS	\$0.00	\$0.00
TRANSFERENCIAS INTERNAS Y ASIGNACIONES AL SECTOR PÚBLICO	\$0.00	\$0.00
TRANSFERENCIAS AL RESTO DEL SECTOR PÚBLICO	\$0.00	\$0.00
SUBSIDIOS Y SUBVENCIONES	\$0.00	\$0.00
AYUDAS SOCIALES	\$0.00	\$0.00
PENSIONES Y JUBILACIONES	\$0.00	\$0.00
TRANSFERENCIAS A FIDEICOMISOS, MANDATOS Y CONTRATOS ANÁLOGOS	\$0.00	\$0.00
TRANSFERENCIAS A LA SEGURIDAD SOCIAL	\$0.00	\$0.00
DONATIVOS	\$0.00	\$0.00
TRANSFERENCIAS AL EXTERIOR	\$0.00	\$0.00
PARTICIPACIONES Y APORTACIONES	\$0.00	\$0.00
PARTICIPACIONES	\$0.00	\$0.00
APORTACIONES	\$0.00	\$0.00
CONVENIOS	\$0.00	\$0.00
INTERESES, COMISIONES Y OTROS GASTOS DE LA DEUDA PÚBLICA	\$0.00	\$0.00
INTERESES DE LA DEUDA PÚBLICA	\$0.00	\$0.00
COMISIONES DE LA DEUDA PÚBLICA	\$0.00	\$0.00
GASTOS DE LA DEUDA PÚBLICA	\$0.00	\$0.00
COSTO POR COBERTURAS	\$0.00	\$0.00
APOYOS FINANCIEROS	\$0.00	\$0.00
OTROS GASTOS Y PÉRDIDAS EXTRAORDINARIAS	-\$1,041.96	\$15,203.60



FIDEICOMISO TEATRO MARIANO MATAMOROS
MICHOACAN DE OCAMPO
Estado de Actividades

Usu: supervisor
Rep: rptEstadoActividades

Del 01/ene./2022 al 30/sep./2022
(Cifras en Pesos)

Fecha y hora de Impresión 20/oct./2022
04:05 p. m.

Concepto	2022	2021
ESTIMACIONES, DEPRECIACIONES, DETERIOROS, OBSOLESCENCIA Y AMORTIZACIONES	-\$1,041.96	\$15,203.60
PROVISIONES	\$0.00	\$0.00
DISMINUCIÓN DE INVENTARIOS	\$0.00	\$0.00
AUMENTO POR INSUFICIENCIA DE ESTIMACIONES POR PÉRDIDA O DETERIORO U OBSOLESCENCIA	\$0.00	\$0.00
AUMENTO POR INSUFICIENCIA DE PROVISIONES	\$0.00	\$0.00
OTROS GASTOS	\$0.00	\$0.00
INVERSIÓN PÚBLICA	\$0.00	\$0.00
INVERSIÓN PÚBLICA NO CAPITALIZABLE	\$0.00	\$0.00
Total de Gastos y otras Pérdidas	\$4,301,367.63	\$1,884,202.56
Resultado del Ejercicio (Ahorro/Desahorro)	\$3,468,040.86	-\$1,281,584.88

"Bajo protesta de decir verdad declaramos que los Estados Financieros y sus notas, son razonablemente correctos y son responsabilidad del emisor".

MTRA. MÓNICA SALINAS MORA

SECRETARIA TÉCNICA DEL COMITÉ TÉCNICO



FIDEICOMISO TEATRO MARIANO MATAMOROS MICHOACAN DE OCAMPO

Estado de Situación Financiera

Usr: supervisor
Rep: rptEstadoSituacionFinanciera

Al 30/sep./2022
(Cifras en Pesos)

Fecha y hora de Impresión 20/oct./2022
03:54 p. m.

CONCEPTO	2022	2021	CONCEPTO	2022	2021
ACTIVO			PASIVO		
ACTIVO CIRCULANTE			PASIVO CIRCULANTE		
EFFECTIVO Y EQUIVALENTES	\$5,025,808.90	\$3,186,678.09	CUENTAS POR PAGAR A CORTO PLAZO	\$49,003,246.52	\$56,968,015.42
DERECHOS A RECIBIR EFECTIVO O EQUIVALENTES	\$64,500,811.43	\$64,500,811.43	DOCUMENTOS POR PAGAR A CORTO PLAZO	\$0.00	\$0.00
DERECHOS A RECIBIR BIENES O SERVICIOS	\$0.00	\$0.00	PORCIÓN A CORTO PLAZO DE LA DEUDA PÚBLICA A LARGO	\$0.00	\$0.00
INVENTARIOS	\$0.00	\$0.00	TÍTULOS Y VALORES A CORTO PLAZO	\$0.00	\$0.00
ALMACENES	\$0.00	\$0.00	PASIVOS DIFERIDOS A CORTO PLAZO	\$0.00	\$0.00
ESTIMACIÓN POR PERDIDA O DETERIORO DE ACTIVOS	\$0.00	\$0.00	FONDOS Y BIENES DE TERCEROS EN GARANTÍA Y/O	\$0.00	\$0.00
OTROS ACTIVOS CIRCULANTES	\$0.00	\$0.00	PROVISIONES A CORTO PLAZO	\$0.00	\$0.00
			OTROS PASIVOS A CORTO PLAZO	\$0.00	\$0.00
Total de Activos Circulantes	\$69,526,620.33	\$67,687,489.52	Total de Pasivos Circulantes	\$49,003,246.52	\$56,968,015.42
ACTIVO NO CIRCULANTE			PASIVO NO CIRCULANTE		
INVERSIONES FINANCIERAS A LARGO PLAZO	\$0.00	\$0.00	CUENTAS POR PAGAR A LARGO PLAZO	\$0.00	\$0.00
DERECHOS A RECIBIR EFECTIVO O EQUIVALENTES A	\$0.00	\$0.00	DOCUMENTOS POR PAGAR A LARGO PLAZO	\$0.00	\$0.00
BIENES INMUEBLES, INFRAESTRUCTURA Y	\$143,933,386.77	\$143,933,386.77	DEUDA PÚBLICA A LARGO PLAZO	\$0.00	\$0.00
BIENES MUEBLES	\$1,234,499.51	\$1,234,499.51	PASIVOS DIFERIDOS A LARGO PLAZO	\$0.00	\$0.00
ACTIVOS INTANGIBLES	\$374,600.00	\$374,600.00	FONDOS Y BIENES DE TERCEROS EN GARANTÍA Y/O	\$0.00	\$0.00
DEPRECIACIÓN, DETERIORO Y AMORTIZACIÓN ACUMULADA	-\$1,564,279.72	-\$1,565,321.68	PROVISIONES A LARGO PLAZO	\$0.00	\$0.00
ACTIVOS DIFERIDOS	\$0.00	\$0.00			
ESTIMACIÓN POR PERDIDA O DETERIORO DE ACTIVOS NO	\$0.00	\$0.00	Total de Pasivos No Circulantes	\$0.00	\$0.00
OTROS ACTIVOS NO CIRCULANTES	\$0.00	\$0.00			
Total de Activos No Circulantes	\$143,978,206.56	\$143,977,164.60	Total del Pasivo	\$49,003,246.52	\$56,968,015.42
Total del Activo	\$213,504,826.89	\$211,664,654.12	HACIENDA PÚBLICA/ PATRIMONIO		
			HACIENDA PÚBLICA/PATRIMONIO CONTRIBUIDO	\$253,983,328.84	\$253,983,328.84
			APORTACIONES	\$253,983,328.84	\$253,983,328.84
			DONACIONES DE CAPITAL	\$0.00	\$0.00
			ACTUALIZACIÓN DE LA HACIENDA PÚBLICA/PATRIMONIO	\$0.00	\$0.00
			HACIENDA PÚBLICA /PATRIMONIO GENERADO	-\$89,481,748.47	-\$99,286,690.14
			RESULTADOS DEL EJERCICIO (AHORRO/ DESAHORRO)	\$3,468,040.86	-\$1,281,584.88
			RESULTADOS DE EJERCICIOS ANTERIORES	-\$99,286,690.14	-\$98,005,105.26
			REVALÚOS	\$0.00	\$0.00
			RESERVAS	\$0.00	\$0.00



FIDEICOMISO TEATRO MARIANO MATAMOROS
MICHOACAN DE OCAMPO
Estado de Situación Financiera

Usr: supervisor
Rep: rptEstadoSituacionFinanciera

Al 30/sep./2022
(Cifras en Pesos)

Fecha y 20/oct./2022
hora de Impresión 03:54 p. m.

CONCEPTO	2022	2021	CONCEPTO	2022	2021
			RECTIFICACIONES DE RESULTADOS DE EJERCICIOS	\$6,336,900.81	\$0.00
			EXCESO O INSUFICIENCIA EN LA ACTUALIZACIÓN DE LA	\$0.00	\$0.00
			RESULTADO POR POSICIÓN MONETARIA	\$0.00	\$0.00
			RESULTADO POR TENENCIA DE ACTIVOS NO MONETARIOS	\$0.00	\$0.00
			Total Hacienda Pública/Patrimonio	\$164,501,580.37	\$154,696,638.70
			Total del Pasivo y Hacienda Pública/Patrimonio	\$213,504,826.89	\$211,664,654.12



FIDEICOMISO TEATRO MARIANO MATAMOROS
MICHOACAN DE OCAMPO
Estado de Situación Financiera

Usu: supervisor

Rep: rptEstadoSituacionFinanciera

Al 30/sep./2022

(Cifras en Pesos)

Fecha y 20/oct./2022

hora de Impresión 03:54 p. m.

CONCEPTO	2022	2021
CUENTAS DE ORDEN CONTABLES		
VALORES	\$0.00	\$0.00
VALORES EN CUSTODIA	\$0.00	\$0.00
CUSTODIA DE VALORES	\$0.00	\$0.00
INSTRUMENTOS DE CRÉDITO PRESTADOS A FORMADORES	\$0.00	\$0.00
PRÉSTAMO DE INSTRUMENTOS DE CRÉDITO A	\$0.00	\$0.00
INSTRUMENTOS DE CRÉDITO RECIBIDOS EN GARANTÍA DE	\$0.00	\$0.00
GARANTÍA DE CRÉDITOS RECIBIDOS DE LOS FORMADORES	\$0.00	\$0.00
EMISIÓN DE OBLIGACIONES	\$0.00	\$0.00
AUTORIZACIÓN PARA LA EMISIÓN DE BONOS, TÍTULOS Y	\$0.00	\$0.00
AUTORIZACIÓN PARA LA EMISIÓN DE BONOS, TÍTULOS Y	\$0.00	\$0.00
EMISIONES AUTORIZADAS DE LA DEUDA PÚBLICA INTERNA	\$0.00	\$0.00
SUSCRIPCIÓN DE CONTRATOS DE PRÉSTAMOS Y OTRAS	\$0.00	\$0.00
SUSCRIPCIÓN DE CONTRATOS DE PRÉSTAMOS Y OTRAS	\$0.00	\$0.00
CONTRATOS DE PRÉSTAMOS Y OTRAS OBLIGACIONES DE	\$0.00	\$0.00
AVALES Y GARANTÍAS	\$0.00	\$0.00
AVALES AUTORIZADOS	\$0.00	\$0.00
AVALES FIRMADOS	\$0.00	\$0.00
FIANZAS Y GARANTÍAS RECIBIDAS POR DEUDAS A COBRAR	\$0.00	\$0.00
FIANZAS Y GARANTÍAS RECIBIDAS	\$0.00	\$0.00
FIANZAS OTORGADAS PARA RESPALDAR OBLIGACIONES NO	\$0.00	\$0.00
FIANZAS OTORGADAS DEL GOBIERNO PARA RESPALDAR	\$0.00	\$0.00
JUICIOS	\$0.00	\$0.00
DEMANDAS JUDICIAL EN PROCESO DE RESOLUCIÓN	\$0.00	\$0.00
RESOLUCIÓN DE DEMANDAS EN PROCESO JUDICIAL	\$0.00	\$0.00
INVERSIÓN MEDIANTE PROYECTOS PARA PRESTACIÓN DE	\$0.00	\$0.00
CONTRATOS PARA INVERSIÓN MEDIANTE PROYECTOS	\$0.00	\$0.00
INVERSIÓN PÚBLICA CONTRATADA MEDIANTE PROYECTOS	\$0.00	\$0.00
BIENES EN CONCESIONADOS O EN COMODATO	\$0.00	\$0.00
BIENES BAJO CONTRATO EN CONCESIÓN	\$0.00	\$0.00
CONTRATO DE CONCESIÓN POR BIENES	\$0.00	\$0.00
BIENES BAJO CONTRATO EN COMODATO	\$0.00	\$0.00
CONTRATO DE COMODATO POR BIENES	\$0.00	\$0.00



Usu: supervisor
Rep: rptEstadoSituacionFinanciera

FIDEICOMISO TEATRO MARIANO MATAMOROS
MICHOACAN DE OCAMPO
Estado de Situación Financiera

Al 30/sep./2022
(Cifras en Pesos)

Fecha y hora de Impresión | 20/oct./2022
03:54 p. m.

CONCEPTO	2022	2021
CUENTAS DE ORDEN PRESUPUESTARIAS		
LEY DE INGRESOS		
LEY DE INGRESOS ESTIMADA	\$33,378,214.28	\$17,890.59
LEY DE INGRESOS POR EJECUTAR	\$25,608,805.79	\$207.91
MODIFICACIONES A LA LEY DE INGRESOS ESTIMADA	\$0.00	\$584,935.00
LEY DE INGRESOS DEVENGADA	\$7,769,408.49	\$602,617.68
LEY DE INGRESOS RECAUDADA	\$7,769,408.49	\$602,617.68
PRESUPUESTO DE EGRESOS		
PRESUPUESTO DE EGRESOS APROBADO	\$33,378,214.28	\$17,647,748.37
PRESUPUESTO DE EGRESOS POR EJERCER	\$25,794,673.40	\$15,778,749.41
MODIFICACIONES AL PRESUPUESTO DE EGRESOS	\$0.00	\$0.00
PRESUPUESTO DE EGRESOS COMPROMETIDO	\$7,583,540.88	\$1,868,998.96
PRESUPUESTO DE EGRESOS DEVENGADO	\$7,583,540.88	\$1,868,998.96
PRESUPUESTO DE EGRESOS EJERCIDO	\$7,583,540.88	\$1,868,998.96
PRESUPUESTO DE EGRESOS PAGADO	\$7,583,540.88	\$1,868,998.96

"Bajo protesta de decir verdad declaramos que los Estados Financieros y sus notas, son razonablemente correctos y son responsabilidad del emisor".

MTRA. MÓNICA SALINAS MORA
SECRETARÍA TÉCNICA DEL COMITÉ TÉCNICO



FIDEICOMISO TEATRO MARIANO MATAMOROS

MICHOACAN DE OCAMPO

Estado de Variación en la Hacienda Pública

Del 01/ene/2022 Al 30/sep./2022

(Cifras en Pesos)

Utr. supervisor

Rep: rptEstadoVariacionHacienda

Fecha y 20/oct./2022

hora de Impresión 04:00 p. m.

Concepto	Hacienda Pública/ Patrimonio Contribuido	Hacienda Pública/ Patrimonio Generado De Ejercicios Anteriores	Hacienda Pública/ Patrimonio Generado Del Ejercicio	Exceso o Insuficiencia en la Actualización de la Hacienda Pública / Patrimonio	Total
HACIENDA PÚBLICA/PATRIMONIO CONTRIBUIDO NETO DE 2021	\$253,983,328.84	\$0.00	\$0.00	\$0.00	\$253,983,328.84
APORTACIONES	\$253,983,328.84	\$0.00	\$0.00	\$0.00	\$253,983,328.84
DONACIONES DE CAPITAL	\$0.00	\$0.00	\$0.00	\$0.00	\$0.00
ACTUALIZACIÓN DE LA HACIENDA PÚBLICA/PATRIMONIO	\$0.00	\$0.00	\$0.00	\$0.00	\$0.00
HACIENDA PÚBLICA /PATRIMONIO GENERADO NETO DE 2021	\$0.00	-\$98,005,105.26	-\$1,281,584.88	\$0.00	-\$99,286,690.14
RESULTADOS DEL EJERCICIO (AHORRO/ DESAHORRO)	\$0.00	\$0.00	-\$1,281,584.88	\$0.00	-\$1,281,584.88
RESULTADOS DE EJERCICIOS ANTERIORES	\$0.00	-\$98,005,105.26	\$0.00	\$0.00	-\$98,005,105.26
REVALÚOS	\$0.00	\$0.00	\$0.00	\$0.00	\$0.00
RESERVAS	\$0.00	\$0.00	\$0.00	\$0.00	\$0.00
RECTIFICACIONES DE RESULTADOS DE EJERCICIOS ANTERIORES	\$0.00	\$0.00	\$0.00	\$0.00	\$0.00
EXCESO O INSUFICIENCIA EN LA ACTUALIZACIÓN DE LA HACIENDA PÚBLICA/ PATRIMONIO NETO DE 2021	\$0.00	\$0.00	\$0.00	\$0.00	\$0.00
RESULTADO POR POSICIÓN MONETARIA	\$0.00	\$0.00	\$0.00	\$0.00	\$0.00
RESULTADO POR TENENCIA DE ACTIVOS NO MONETARIOS	\$0.00	\$0.00	\$0.00	\$0.00	\$0.00
HACIENDA PÚBLICA / PATRIMONIO NETO FINAL DE 2021	\$253,983,328.84	-\$98,005,105.26	-\$1,281,584.88	\$0.00	\$154,696,638.70
CAMBIOS EN LA HACIENDA PÚBLICA/PATRIMONIO CONTRIBUIDO NETO DE 2022	\$0.00	\$0.00	\$0.00	\$0.00	\$0.00
APORTACIONES	\$0.00	\$0.00	\$0.00	\$0.00	\$0.00
DONACIONES DE CAPITAL	\$0.00	\$0.00	\$0.00	\$0.00	\$0.00
ACTUALIZACIÓN DE LA HACIENDA PÚBLICA/PATRIMONIO	\$0.00	\$0.00	\$0.00	\$0.00	\$0.00
VARIACIONES DE LA HACIENDA PÚBLICA / PATRIMONIO GENERADO NETO DE 2022	\$0.00	-\$1,281,584.88	\$11,086,526.55	\$0.00	\$9,804,941.67
RESULTADOS DEL EJERCICIO (AHORRO/ DESAHORRO)	\$0.00	\$0.00	\$3,468,040.86	\$0.00	\$3,468,040.86
RESULTADOS DE EJERCICIOS ANTERIORES	\$0.00	-\$1,281,584.88	\$1,281,584.88	\$0.00	\$0.00
REVALÚOS	\$0.00	\$0.00	\$0.00	\$0.00	\$0.00
RESERVAS	\$0.00	\$0.00	\$0.00	\$0.00	\$0.00
RECTIFICACIONES DE RESULTADOS DE EJERCICIOS ANTERIORES	\$0.00	\$0.00	\$6,336,900.81	\$0.00	\$6,336,900.81
CAMBIOS EN EL EXCESO O INSUFICIENCIA EN LA ACTUALIZACIÓN DE LA HACIENDA PÚBLICA/ PATRIMONIO NETO DE 2022	\$0.00	\$0.00	\$0.00	\$0.00	\$0.00
RESULTADO POR POSICIÓN MONETARIA	\$0.00	\$0.00	\$0.00	\$0.00	\$0.00
RESULTADO POR TENENCIA DE ACTIVOS NO MONETARIOS	\$0.00	\$0.00	\$0.00	\$0.00	\$0.00
HACIENDA PÚBLICA / PATRIMONIO NETO FINAL DE 2022	\$253,983,328.84	-\$99,286,690.14	\$9,804,941.67	\$0.00	\$164,501,580.37



FIDEICOMISO TEATRO MARIANO MATAMOROS MICHOACAN DE OCAMPO

Estado de Variación en la Hacienda Pública

Del 01/ene/2022 Al 30/sep./2022

(Cifras en Pesos)

Usu: supervisor

Rep: rptEstadoVariacionHacienda

Fecha y 20/oct./2022

hora de Impresión 04:00 p. m.

Concepto	Hacienda Pública/ Patrimonio Contribuido	Hacienda Pública/ Patrimonio Generado De Ejercicios Anteriores	Hacienda Pública/ Patrimonio Generado Del Ejercicio	Exceso o Insuficiencia en la Actualización de la Hacienda Pública / Patrimonio	Total
----------	--	---	--	--	-------

"Bajo protesta de decir verdad declaramos que los Estados Financieros y sus notas, son razonablemente correctos y son responsabilidad del emisor".

MTRA. MÓNICA SALINAS MORA
SECRETARIA TÉCNICA DEL COMITÉ TÉCNICO



FIDEICOMISO TEATRO MARIANO MATAMOROS MICHOACAN DE OCAMPO

Estado de Cambios en la Situación Financiera

Del 01/ene./2022 Al 30/sep./2022

(Cifras en Pesos)

Usr: supervisor

Rep: rptEstadoCambiosSituacionFinanciera

Fecha y hora de Impresión 20/oct./2022 04:09 p. m.

Concepto	Origen	Aplicación
ACTIVO	\$0.00	\$1,840,172.77
ACTIVO CIRCULANTE	\$0.00	\$1,839,130.81
EFFECTIVO Y EQUIVALENTES	\$0.00	\$1,839,130.81
DERECHOS A RECIBIR EFECTIVO O EQUIVALENTES	\$0.00	\$0.00
DERECHOS A RECIBIR BIENES O SERVICIOS	\$0.00	\$0.00
INVENTARIOS	\$0.00	\$0.00
ALMACENES	\$0.00	\$0.00
ESTIMACIÓN POR PERDIDA O DETERIORO DE ACTIVOS CIRCULANTES	\$0.00	\$0.00
OTROS ACTIVOS CIRCULANTES	\$0.00	\$0.00
ACTIVO NO CIRCULANTE	\$0.00	\$1,041.96
INVERSIONES FINANCIERAS A LARGO PLAZO	\$0.00	\$0.00
DERECHOS A RECIBIR EFECTIVO O EQUIVALENTES A LARGO PLAZO	\$0.00	\$0.00
BIENES INMUEBLES, INFRAESTRUCTURA Y CONSTRUCCIONES EN PROCESO	\$0.00	\$0.00
BIENES MUEBLES	\$0.00	\$0.00
ACTIVOS INTANGIBLES	\$0.00	\$0.00
DEPRECIACIÓN, DETERIORO Y AMORTIZACIÓN ACUMULADA DE BIENES	\$0.00	\$1,041.96
ACTIVOS DIFERIDOS	\$0.00	\$0.00
ESTIMACIÓN POR PÉRDIDA O DETERIORO DE ACTIVOS NO CIRCULANTES	\$0.00	\$0.00
OTROS ACTIVOS NO CIRCULANTES	\$0.00	\$0.00
PASIVO	\$0.00	\$7,964,768.90
PASIVO CIRCULANTE	\$0.00	\$7,964,768.90
CUENTAS POR PAGAR A CORTO PLAZO	\$0.00	\$7,964,768.90
DOCUMENTOS POR PAGAR A CORTO PLAZO	\$0.00	\$0.00
PORCIÓN A CORTO PLAZO DE LA DEUDA PÚBLICA A LARGO PLAZO	\$0.00	\$0.00
TÍTULOS Y VALORES A CORTO PLAZO	\$0.00	\$0.00
PASIVOS DIFERIDOS A CORTO PLAZO	\$0.00	\$0.00
FONDOS Y BIENES DE TERCEROS EN GARANTÍA Y/O ADMINISTRACIÓN A CORTO PLAZO	\$0.00	\$0.00
PROVISIONES A CORTO PLAZO	\$0.00	\$0.00
OTROS PASIVOS A CORTO PLAZO	\$0.00	\$0.00
PASIVO NO CIRCULANTE	\$0.00	\$0.00
CUENTAS POR PAGAR A LARGO PLAZO	\$0.00	\$0.00
DOCUMENTOS POR PAGAR A LARGO PLAZO	\$0.00	\$0.00
DEUDA PÚBLICA A LARGO PLAZO	\$0.00	\$0.00
PASIVOS DIFERIDOS A LARGO PLAZO	\$0.00	\$0.00
FONDOS Y BIENES DE TERCEROS EN GARANTÍA Y/O ADMINISTRACIÓN A LARGO PLAZO	\$0.00	\$0.00
PROVISIONES A LARGO PLAZO	\$0.00	\$0.00
HACIENDA PÚBLICA/ PATRIMONIO	\$11,086,526.55	\$1,281,584.88
HACIENDA PÚBLICA/PATRIMONIO CONTRIBUIDO	\$0.00	\$0.00
APORTACIONES	\$0.00	\$0.00
DONACIONES DE CAPITAL	\$0.00	\$0.00
ACTUALIZACIÓN DE LA HACIENDA PÚBLICA/PATRIMONIO	\$0.00	\$0.00
HACIENDA PÚBLICA /PATRIMONIO GENERADO	\$11,086,526.55	\$1,281,584.88
RESULTADOS DEL EJERCICIO (AHORRO/ DESAHORRO)	\$4,749,625.74	\$0.00
RESULTADOS DE EJERCICIOS ANTERIORES	\$0.00	\$1,281,584.88
REVALUOS	\$0.00	\$0.00
RESERVAS	\$0.00	\$0.00
RECTIFICACIONES DE RESULTADOS DE EJERCICIOS ANTERIORES	\$6,336,900.81	\$0.00
EXCESO O INSUFICIENCIA EN LA ACTUALIZACIÓN DE LA HACIENDA PÚBLICA/ PATRIMONIO	\$0.00	\$0.00
RESULTADO POR POSICIÓN MONETARIA	\$0.00	\$0.00
RESULTADO POR TENENCIA DE ACTIVOS NO MONETARIOS	\$0.00	\$0.00



FIDEICOMISO TEATRO MARIANO MATAMOROS
MICHOACAN DE OCAMPO

Estado de Cambios en la Situación Financiera

Del 01/ene./2022 Al 30/sep./2022

(Cifras en Pesos)

Usu: supervisor

Rep: rptEstadoCambiosSituacionFinanciera

Fecha y hora de Impresión | 20/oct./2022
04:09 p. m.

Concepto	Origen	Aplicación
----------	--------	------------

"Bajo protesta de decir verdad declaramos que los Estados Financieros y sus notas, son razonablemente correctos y son responsabilidad del emisor".

MTRA. MÓNICA SALINAS MORA
SECRETARIA TÉCNICA DEL COMITÉ TÉCNICO



FIDEICOMISO TEATRO MARIANO MATAMOROS

MICHOACAN DE OCAMPO

Estado de Flujos de Efectivo

Del 01/ene/2022 Al 30/sep./2022

(Cifras en Pesos)

Usu: supervisor

Rep: rptEstadoFlujosEfectivo

Fecha y hora de Impresión 20/oct./2022 04:10 p. m.

Concepto	2022	2021
EFFECTIVO Y EQUIVALENTES AL EFFECTIVO AL FINAL DEL EJERCICIO		
ORIGEN	\$9,422,671.69	\$602,617.68
IMPUESTOS	\$0.00	\$0.00
CUOTAS Y APORTACIONES DE SEGURIDAD SOCIAL	\$0.00	\$0.00
CONTRIBUCIONES DE MEJORAS	\$0.00	\$0.00
DERECHOS	\$0.00	\$0.00
PRODUCTOS	\$0.00	\$0.00
APROVECHAMIENTOS	\$0.00	\$0.00
INGRESOS POR VENTA DE BIENES Y PRESTACIÓN DE SERVICIOS	\$269,408.49	\$602,617.68
PARTICIPACIONES, APORTACIONES, CONVENIOS, INCENTIVOS DERIVADOS DE LA COLABORACIÓN FISCAL Y FONDOS DISTINTOS DE APORTACIONES	\$0.00	\$0.00
TRANSFERENCIAS, ASIGNACIONES, SUBSIDIOS Y SUBVENCIONES, Y PENSIONES Y JUBILACIONES	\$7,500,000.00	\$0.00
OTROS ORIGENES DE OPERACIÓN	\$1,653,263.20	\$0.00
APLICACIÓN	\$4,302,409.59	\$1,868,998.96
SERVICIOS PERSONALES	\$0.00	\$0.00
MATERIALES Y SUMINISTROS	\$0.00	\$0.00
SERVICIOS GENERALES	\$4,302,409.59	\$1,868,998.96
TRANSFERENCIAS INTERNAS Y ASIGNACIONES AL SECTOR PUBLICO	\$0.00	\$0.00
TRANSFERENCIAS AL RESTO DEL SECTOR PUBLICO	\$0.00	\$0.00
SUBSIDIOS Y SUBVENCIONES	\$0.00	\$0.00
AYUDAS SOCIALES	\$0.00	\$0.00
PENSIONES Y JUBILACIONES	\$0.00	\$0.00
TRANSFERENCIAS A FIDEICOMISOS, MANDATOS Y OTROS ANALOGOS	\$0.00	\$0.00
TRANSFERENCIAS A LA SEGURIDAD SOCIAL	\$0.00	\$0.00
DONATIVOS	\$0.00	\$0.00
TRANSFERENCIAS AL EXTERIOR	\$0.00	\$0.00
PARTICIPACIONES	\$0.00	\$0.00
APORTACIONES	\$0.00	\$0.00
CONVENIOS	\$0.00	\$0.00
OTRAS APLICACIONES DE OPERACIÓN	\$0.00	\$0.00
FLUJOS NETOS DE EFFECTIVO POR ACTIVIDADES DE OPERACIÓN	\$5,120,262.10	-\$1,266,381.28
EFFECTIVO Y EQUIVALENTES AL EFFECTIVO AL FINAL DEL EJERCICIO		
ORIGEN	\$0.00	\$0.00
BIENES INMUEBLES, INFRAESTRUCTURA Y CONSTRUCCIONES EN PROCESO	\$0.00	\$0.00
BIENES MUEBLES	\$0.00	\$0.00
OTROS ORIGENES DE INVERSIÓN	\$0.00	\$0.00
APLICACIÓN	\$0.00	\$0.00
BIENES INMUEBLES, INFRAESTRUCTURA Y CONSTRUCCIONES EN PROCESO	\$0.00	\$0.00
BIENES MUEBLES	\$0.00	\$0.00
OTRAS APLICACIONES DE INVERSIÓN	\$0.00	\$0.00
FLUJOS NETOS DE EFFECTIVO POR ACTIVIDADES DE INVERSIÓN	\$0.00	\$0.00
EFFECTIVO Y EQUIVALENTES AL EFFECTIVO AL FINAL DEL EJERCICIO		
ORIGEN	\$0.00	\$0.00
ENDEUDAMIENTO NETO	\$0.00	\$0.00
INTERNO	\$0.00	\$0.00
EXTERNO	\$0.00	\$0.00
OTROS ORIGENES DE FINANCIAMIENTO	\$0.00	\$0.00
APLICACIÓN	\$3,281,131.29	\$0.00
SERVICIOS DE LA DEUDA	\$0.00	\$0.00
INTERNO	\$0.00	\$0.00
EXTERNO	\$0.00	\$0.00
OTRAS APLICACIONES DE FINANCIAMIENTO	\$3,281,131.29	\$0.00
FLUJOS NETOS DE EFFECTIVO POR ACTIVIDADES DE FINANCIAMIENTO	-\$3,281,131.29	\$0.00



FIDEICOMISO TEATRO MARIANO MATAMOROS
MICHOACAN DE OCAMPO
Estado de Flujos de Efectivo
Del 01/ene/2022 Al 30/sep./2022
(Cifras en Pesos)

Usr: supervisor
Rep: rptEstadoFlujosEfectivo

Fecha y hora de Impresión 20/oct./2022
04:10 p. m.

Concepto	2022	2021
EFFECTIVO Y EQUIVALENTES AL EFFECTIVO AL FINAL DEL EJERCICIO	\$1,839,130.81	-\$1,266,381.28
EFFECTIVO Y EQUIVALENTES AL EFFECTIVO AL INICIO DEL EJERCICIO	\$3,186,678.09	\$4,453,059.37
EFFECTIVO Y EQUIVALENTES AL EFFECTIVO AL FINAL DEL EJERCICIO	\$5,025,808.90	\$3,186,678.09

"Bajo protesta de decir verdad declaramos que los Estados Financieros y sus notas, son razonablemente correctos y son responsabilidad del emisor".

MTRA. MÓNICA SALINAS MORA

SECRETARIA TÉCNICA DEL COMITÉ TÉCNICO



FIDEICOMISO TEATRO MARIANO MATAMOROS MICHOACAN DE OCAMPO

Estado Analítico del Activo

Del 01/ene./2022 al 30/sep./2022

(Cifras en Pesos)

Fecha y 20/oct./2022

hora de Impresión 04:11 p. m.

Usu: supervisor

Rep: rptEstadoAnaliticoDeActivosYPasivos_R

Concepto	Saldo Inicial	Cargos del periodo	Abonos del periodo	Saldo Final	Variación del Periodo
ACTIVO	\$211,664,654.12	\$20,373,729.18	\$18,533,556.41	\$213,504,826.89	\$1,840,172.77
ACTIVO CIRCULANTE	\$67,687,489.52	\$20,372,687.22	\$18,533,556.41	\$69,526,620.33	\$1,839,130.81
EFFECTIVO Y EQUIVALENTES	\$3,186,678.09	\$12,603,278.73	\$10,764,147.92	\$5,025,808.90	\$1,839,130.81
DERECHOS A RECIBIR EFECTIVO O EQUIVALENTES	\$64,500,811.43	\$7,769,408.49	\$7,769,408.49	\$64,500,811.43	\$0.00
DERECHOS A RECIBIR BIENES O SERVICIOS	\$0.00	\$0.00	\$0.00	\$0.00	\$0.00
INVENTARIOS	\$0.00	\$0.00	\$0.00	\$0.00	\$0.00
ALMACENES	\$0.00	\$0.00	\$0.00	\$0.00	\$0.00
ESTIMACIÓN POR PÉRDIDA O DETERIORO DE ACTIVOS CIRCULANTES	\$0.00	\$0.00	\$0.00	\$0.00	\$0.00
OTROS ACTIVOS CIRCULANTES	\$0.00	\$0.00	\$0.00	\$0.00	\$0.00
ACTIVO NO CIRCULANTE	\$143,977,164.60	\$1,041.96	\$0.00	\$143,978,206.56	\$1,041.96
INVERSIONES FINANCIERAS A LARGO PLAZO	\$0.00	\$0.00	\$0.00	\$0.00	\$0.00
DERECHOS A RECIBIR EFECTIVO O EQUIVALENTES A LARGO PLAZO	\$0.00	\$0.00	\$0.00	\$0.00	\$0.00
BIENES INMUEBLES, INFRAESTRUCTURA Y CONSTRUCCIONES EN PROCESO	\$143,933,386.77	\$0.00	\$0.00	\$143,933,386.77	\$0.00
BIENES MUEBLES	\$1,234,499.51	\$0.00	\$0.00	\$1,234,499.51	\$0.00
ACTIVOS INTANGIBLES	\$374,600.00	\$0.00	\$0.00	\$374,600.00	\$0.00
DEPRECIACIÓN, DETERIORO Y AMORTIZACIÓN ACUMULADA DE BIENES	-\$1,565,321.68	\$1,041.96	\$0.00	-\$1,564,279.72	\$1,041.96
ACTIVOS DIFERIDOS	\$0.00	\$0.00	\$0.00	\$0.00	\$0.00
ESTIMACIÓN POR PÉRDIDA O DETERIORO DE ACTIVOS NO CIRCULANTES	\$0.00	\$0.00	\$0.00	\$0.00	\$0.00
OTROS ACTIVOS NO CIRCULANTES	\$0.00	\$0.00	\$0.00	\$0.00	\$0.00

"Bajo protesta de decir verdad declaramos que los Estados Financieros y sus notas, son razonablemente correctos y son responsabilidad del emisor".



MTRA. MÓNICA SALINAS MORA

SECRETARIA TÉCNICA DEL COMITÉ TÉCNICO



Usr: supervisor
Rep: rptEstadoAnaliticoDeudaYPasivos

FIDEICOMISO TEATRO MARIANO MATAMOROS
MICHOACAN DE OCAMPO
Estado Analítico de la Deuda y Otros Pasivos
Del 01/ene./2022 Al 30/sep./2022
(Cifras en Pesos)

Fecha y hora de Impresión | 20/oct./2022
04:12 p. m.

Denominación de las Deudas	Moneda de Contratación	Institución o País Acreedor	Saldo Inicial del Periodo	Saldo Final del Periodo
DEUDA PÚBLICA				
Corto Plazo				
Deuda Interna				
Instituciones de Crédito	Peso	México	\$0.00	\$0.00
Títulos y Valores	Peso	México	\$0.00	\$0.00
Arrendamientos Financieros	Peso	México	\$0.00	\$0.00
Deuda Externa				
Organismos Financieros Internacionales	Peso	México	\$0.00	\$0.00
Deuda Bilateral	Peso	México	\$0.00	\$0.00
Títulos y Valores	Peso	México	\$0.00	\$0.00
Arrendamientos Financieros	Peso	México	\$0.00	\$0.00
Subtotal de Deuda Pública a Corto Plazo	Peso	México	\$0.00	\$0.00
Largo Plazo				
Deuda Interna				
Instituciones de Crédito	Peso	México	\$0.00	\$0.00
Títulos y Valores	Peso	México	\$0.00	\$0.00
Arrendamientos Financieros	Peso	México	\$0.00	\$0.00
Deuda Externa				
Organismos Financieros Internacionales	Peso	México	\$0.00	\$0.00
Deuda Bilateral	Peso	México	\$0.00	\$0.00
Títulos y Valores	Peso	México	\$0.00	\$0.00
Arrendamientos Financieros	Peso	México	\$0.00	\$0.00
Subtotal de Deuda Pública a Largo Plazo	Peso	México	\$0.00	\$0.00
Total de Otros Pasivos	Peso	México	\$56,968,015.42	\$49,003,246.52
Total de Deuda Pública y Otros Pasivos	Peso	México	\$56,968,015.42	\$49,003,246.52



Usu: supervisor
Rep: rptEstadoAnaliticoDeudaYPasivos

FIDEICOMISO TEATRO MARIANO MATAMOROS MICHOACAN DE OCAMPO

Estado Analítico de la Deuda y Otros Pasivos

Del 01/ene./2022 Al 30/sep./2022

(Cifras en Pesos)

Fecha y | 20/oct./2022

hora de Impresión | 04:12 p. m.

Denominación de las Deudas	Moneda de Contratación	Institución o País Acreedor	Saldo Inicial del Periodo	Saldo Final del Periodo
DEUDA PÚBLICA				

“Bajo protesta de decir verdad declaramos que los Estados Financieros y sus notas, son razonablemente correctos y son responsabilidad del emisor”.

MTRA. MONICA SALINAS MORA
SECRETARIA TÉCNICA DEL COMITÉ TÉCNICO



FIDEICOMISO TEATRO MARIANO MATAMOROS
MICHOCAN DE OCAMPO
Informe de Pasivos Contingentes
al 30/sep./2022

Fecha y hora de Impresión | 20/oct./2022
04:13 p. m.

Usu: supervisor
Rep: rptPasivosContingentes

“En Cumplimiento a lo dispuesto en los artículos 46, Fracción I, Inciso f), y 52 de la Ley General de Contabilidad Gubernamental y de conformidad con lo establecido en el Capítulo VII, Numeral, II, Inciso h) del Manual de Contabilidad Gubernamental emitido por el CONAC, el Ente Público informa lo siguiente:”

SIN INFORMACIÓN QUE
REVELAR

“Bajo protesta de decir verdad declaramos que los Estados Financieros y sus notas, son razonablemente correctos y son responsabilidad del emisor”.

MTRA. MÓNICA SALINAS MORA

SECRETARIA TÉCNICA DEL COMITÉ TÉCNICO

FIDEICOMISO TEATRO MARIANO MATAMOROS
MICHOACÁN DE OCAMPO
NOTAS A LOS ESTADOS FINANCIEROS

AL 30 DE SEPTIEMBRE DE 2022

Con el propósito de dar cumplimiento a los artículos 46 y 49 de la Ley General de Contabilidad Gubernamental, y la publicación del Consejo Nacional de de Armonización Contable de fecha 06 de Octubre de 2014, se presentan las Notas a los Estados Financieros correspondientes al mes de Septiembre de 2022.

a) NOTAS DE DESGLOSE

I) NOTAS AL ESTADO DE SITUACIÓN FINANCIERA

Activo

• **Efectivo y Equivalentes**

Corresponde únicamente a inversiones temporales que de manera mensual generan rendimientos.

A continuación se relacionan las cuentas que integran el rubro de efectivo y equivalentes:

Concepto	2022	2021
BANCOS/TESORERÍA	\$.00	\$ 3,186,678.09
INVERSIONES TEMPORALES (HASTA 3 MESES)	\$ 5,025,808.90	\$.00
FONDOS CON AFECTACIÓN ESPECÍFICA	\$.00	\$.00
Suma	\$ 5,025,808.90	\$ 3,186,678.09

Efectivo


Representa el monto en dinero propiedad del Fideicomiso Teatro Mariano Matamoros en caja y aquel que está a su cuidado y administración

Concepto	Importe
	\$.00
Suma	\$ -

Bancos/Tesorería

Representa el monto de efectivo disponible propiedad del Fideicomiso Teatro Mariano Matamoros.

Banco	Importe
BANAMEX 310676975	\$.00
Suma	\$.00



FIDEICOMISO TEATRO MARIANO MATAMOROS
MICHOACÁN DE OCAMPO
NOTAS A LOS ESTADOS FINANCIEROS

Inversiones Temporales

Representa el monto de efectivo invertido por el *Fideicomiso Teatro Mariano Matamoros*, la cual se efectúa a plazos que van de inversión a la vista hasta 90 días, su importe se integra por:

Banco	Importe
BANAMEX 310676975	\$ 3,180,857.92
Plusvalía/Minusvalía	\$ 1,844,950.98
Suma	\$ 5,025,808.90

Fondos con Afectación Específica

Representan el monto de los fondos con afectación específica que deben financiar determinados gastos o actividades.

Banco	Importe
	\$.00
Suma	\$.00

• **Derechos a recibir Efectivo y Equivalentes y Bienes o Servicios a Recibir**

Concepto	2022	2021
CUENTAS POR COBRAR A CORTO PLAZO	\$ 64,500,000.00	\$ 64,500,000.00
DEUDORES DIVERSOS POR COBRAR A CORTO PLAZO	\$ 811.43	\$ 811.43
OTROS DERECHOS A RECIBIR EFECTIVO O EQUIVALENTES	\$.00	\$.00
Suma	\$ 64,500,811.43	\$ 64,500,811.43


Las Cuentas por Cobrar a Corto Plazo se integran por:

Concepto	2022	2021
APORTACIONES (SFA)	\$ 64,500,000.00	\$ 64,500,000.00
Suma	\$ 64,500,000.00	\$ 64,500,000.00

Corresponde al Documento de Ejecución Presupuestaria y Pago número 00774-7 de fecha 28 de diciembre de 2011.

Deudores Diversos por Cobrar a Corto Plazo

Representa el monto de los derechos de cobro a favor del ente público por gastos por comprobar. En el presente periodo continúa el saldo pendiente de ejercicios anteriores y que corresponde a gastos sin comprobar desde el ejercicio 2012.



FIDEICOMISO TEATRO MARIANO MATAMOROS
MICHOACÁN DE OCAMPO
NOTAS A LOS ESTADOS FINANCIEROS

DEUDOR	IMPORTE
Jorge Luis José González Gómez	288.77
Gerardo González Meza Hoffmann	522.66
TOTAL	811.43

Otros Derechos a recibir Efectivo y Equivalentes a Corto Plazo

Representan los derechos de cobro originados en el desarrollo de las actividades del ente público, de los cuales se espera recibir una contraprestación representada en recursos, bienes o servicios; en un plazo menor o igual a doce meses, no incluidos en las cuentas anteriores, en el periodo no se han generado Otros Derechos a recibir efectivo y equivalentes a corto plazo.

- **Bienes Disponibles para su Transformación o Consumo (inventarios)**


No se cuenta con bienes a transformar, ni almacén de bienes.

- **Inversiones Financieras**

Unicamente se cuenta con las inversiones temporales.

- **Bienes Muebles, Inmuebles e Intangibles**

Concepto	2022	2021
MOBILIARIO Y EQUIPO DE ADMINISTRACIÓN	\$ 677,802.24	\$ 677,802.24
MOBILIARIO Y EQUIPO EDUCACIONAL Y RECREATIVO	\$ 56,697.27	\$ 56,697.27
VEHÍCULOS Y EQUIPO DE TRANSPORTE	\$ 500,000.00	\$ 500,000.00
Subtotal BIENES MUEBLES	1,234,499.51	1,234,499.51
CONSTRUCCIONES EN PROCESO EN BIENES PROPIOS	143,933,386.77	143,933,386.77
Subtotal BIENES INMUEBLES	143,933,386.77	143,933,386.77
SOFTWARE	290,000.00	290,000.00
LICENCIAS	84,600.00	84,600.00
Subtotal INTANGIBLES	374,600.00	374,600.00
Suma	145,542,486.28	145,542,486.28



FIDEICOMISO TEATRO MARIANO MATAMOROS
MICHOACÁN DE OCAMPO
NOTAS A LOS ESTADOS FINANCIEROS

Bienes Inmuebles, Infraestructura y Construcciones en Proceso

Se integra de la siguiente manera:

Concepto	2022	2021
TERRENOS	\$.00	\$.00
OTROS BIENES INMUEBLES	\$.00	\$.00
CONSTRUCCIONES EN PROCESO EN BIENES PROPIOS	\$ 143,933,386.77	\$ 143,933,386.77
Y CONSTRUCCIONES EN PROCESO	\$ 143,933,386.77	\$ 143,933,386.77

Corresponden a obras ejecutadas en el Teatro Mariano Matamoros, propiedad del Gobierno del Estado.

Bienes Muebles, Intangibles y Depreciaciones

Se integran de la siguiente manera:

Concepto	2022	2021
MOBILIARIO Y EQUIPO DE ADMINISTRACIÓN	\$ 677,802.24	\$ 677,802.24
MOBILIARIO Y EQUIPO EDUCACIONAL Y RECREATIVO	\$ 56,697.27	\$ 56,697.27
VEHÍCULOS Y EQUIPO DE TRANSPORTE	\$ 500,000.00	\$ 500,000.00
MAQUINARIA, OTROS EQUIPOS Y HERRAMIENTAS	\$.00	\$.00
Subtotal BIENES MUEBLES	\$ 1,234,499.51	\$ 1,234,499.51
SOFTWARE	\$ 290,000.00	\$ 290,000.00
LICENCIAS	\$ 84,600.00	\$ 84,600.00
Subtotal ACTIVOS INTANGIBLES	\$ 374,600.00	\$ 374,600.00
DEPRECIACIÓN ACUMULADA DE BIENES MUEBLES	-\$ 1,564,279.72	-\$ 1,565,321.68
Subtotal DEPRECIACIÓN, DETERIORO Y AMORTIZACIÓN	-\$ 1,564,279.72	-\$ 1,565,321.68
Suma	\$ 44,819.79	\$ 43,777.83

Se inician los trabajos de levantamiento físico de inventario, por lo que este mes se realizan ajustes y reclasificaciones en cuanto a las depreciaciones de bienes, con la finalidad de ajustar los montos y dar de baja los bienes que no están localizados y se encuentran en los registros contables.


Activo Diferido

Se integran de la siguiente manera:

Concepto	2022	2021
	\$.00	\$.00

• **Estimaciones y Deterioros**

No se estiman cuentas incobrables, ni deterioro de activos.



FIDEICOMISO TEATRO MARIANO MATAMOROS
MICHOACÁN DE OCAMPO
NOTAS A LOS ESTADOS FINANCIEROS

• **Otros Activos**

No se cuenta con otros Activos además de los mencionados en los rubros anteriores.

Pasivo

Concepto	2022	2021
PASIVO CIRCULANTE	\$ 49,003,246.52	\$ 56,968,015.42
PASIVO NO CIRCULANTE	\$.00	\$.00
Suma de Pasivo	\$ 49,003,246.52	\$ 56,968,015.42

• **Pasivo Circulante**

Destacan entre las principales partidas del Pasivo Circulante las siguientes:


Concepto	Importe
PROVEEDORES POR PAGAR A CORTO PLAZO	\$ 9,689,653.03
CONTRATISTAS POR OBRAS PÚBLICAS POR PAGAR A CORTO PLAZO	\$ 38,294,180.91
RETENCIONES Y CONTRIBUCIONES POR PAGAR A CORTO PLAZO	\$ 1,019,412.58
Suma PASIVO CIRCULANTE	\$ 49,003,246.52

Las retenciones y contribuciones por pagar a corto plazo corresponden a retenciones de Impuesto Sobre la Renta e Impuesto al Valor Agregado que se retuvieron por pago de prestación de servicios personales (honorarios), así como de 5 al millar retenidos a los constructores.

RETENCIONES Y CONTRIBUCIONES POR PAGAR A CORTO PLAZO	Importe
RETENCIÓN DE I.V.A.	\$ 590,333.31
RETENCIÓN DE I.S.R.	\$ 424,684.58
RETENCIONES 5 AL MILLAR POR OBRA	\$ 4,394.69
Suma RETENCIONES POR PAGAR A CORTO PLAZO	\$ 1,019,412.58

Los proveedores por pagar corresponden a servicios, adquisición de bienes o uso y goce temporal de bienes para la operación del Fideicomiso por los gastos generados en los ejercicios 2012, 2013, 2014 y 2015 que aún no han sido cubiertos.

PROVEEDORES POR PAGAR A CORTO PLAZO	Importe
DEUDAS POR ADQUISICIÓN DE BIENES Y CONTRATACIÓN DE SERVICIOS	\$ 3,241,307.64
DEUDAS POR ADQUISICIÓN DE BIENES INMUEBLES, MUEBLES E INTANGIBLES	\$ 6,448,345.39
Suma PROVEEDORES POR PAGAR A CORTO PLAZO	\$ 9,689,653.03



**FIDEICOMISO TEATRO MARIANO MATAMOROS
MICHUACÁN DE OCAMPO
NOTAS A LOS ESTADOS FINANCIEROS**

La cuenta de contratistas por Obras Públicas por Pagar representan el importe de obra pública contratada no ejecutada y que actualmente se encuentran en proceso de terminación anticipada.

En el pasado mes de agosto se emitió mediante sentencia definitiva, el convenio judicial de terminación de juicio administrativo JA-1518/2018-III por el que se instruye el pago al contratista Grupo Baysa SA de CV, por lo que disminuye el saldo de dicha cuenta por el monto pendiente de pago.

Existe una disminución considerable en el apartado de "PASIVO CIRCULANTE", particularmente en las cuentas de "PROVEEDORES POR PAGAR A CORTO PLAZO" y "RETENCIONES Y CONTRIBUCIONES POR PAGAR A CORTO PLAZO" debido a las notificaciones de las actas por desestimiento de pago que presentaron en el mes de agosto Jorge Luis González Gómez (Expediente 311/2015) y Cuauhtémoc Francisco Cárdenas Batel (Expediente 990/2018), correspondiente a saldos registrados desde el ejercicio 2012 y que derivado del análisis de las cuentas de balance, para identificar aquellos saldos que no mostraban debidamente su procedencia, se determinó que no existía la documentación comprobatoria y justificativa que haya dado origen a los saldos de estas cuentas, por lo que se procedió a realizar la depuración correspondiente.

• **Pasivo No Circulante**

Destacan entre las principales partidas del Pasivo No Circulante las siguientes:

Concepto	2022
PROVISIÓN PARA CONTINGENCIAS A LARGO PLAZO	\$.00
Suma de Pasivos a Largo Plazo	\$.00

II) **NOTAS AL ESTADO DE ACTIVIDADES**

Ingresos de Gestión


No se cuenta con ingresos de gestión en el periodo.

Otros Ingresos y Beneficios

Corresponden a los ingresos presupuestales contemplados al inicio del ejercicio, y que fueron devengados y recaudados al final del periodo basándonos en los estados de cuenta, los cuales reflejan ingresos por concepto de rendimientos financieros derivados de cuentas de inversión. En el periodo se tuvieron ingresos por la cantidad de \$32,657.19 (Treinta y dos mil seiscientos cincuenta y siete pesos 19/100 M.N.)

Gastos y Otras Pérdidas:

Los gastos corresponden a los servicios financieros mensuales por administración del fideicomiso (Fiduciario) y manejo de las cuentas de inversión, así como también la segunda y tercera parte del convenio judicial de terminación de juicio por cumplimiento de sentencia definitiva JA-1518/2018-III considerado en la cuenta "SENTENCIAS Y RESOLUCIONES POR AUTORIDAD COMPETENTE realizado a Grupo Baysa SA de CV.



FIDEICOMISO TEATRO MARIANO MATAMOROS
MICHOACÁN DE OCAMPO
NOTAS A LOS ESTADOS FINANCIEROS

Concepto	Importe
GASTOS DE FUNCIONAMIENTO	\$ 4,302,409.59
TRANSFERENCIAS, ASIGNACIONES, SUBSIDIOS Y OTRAS AYUDAS	\$.00
PARTICIPACIONES Y APORTACIONES	\$.00
INTERESES, COMISIONES Y OTROS GASTOS DE LA DEUDA PÚBLICA	\$.00
OTROS GASTOS Y PÉRDIDAS EXTRAORDINARIAS	\$.00
Suma de GASTOS Y OTRAS PÉRDIDAS	\$ 4,302,409.59


A su vez se presentan aquellos rubros que en forma individual representan el 8.0% o más del total de los gastos:

Concepto	Importe	%
SERVICIOS FINANCIEROS Y BANCARIOS	\$ 83,540.88	2%
SENTENCIAS Y RESOLUCIONES POR AUTORIDAD COMPETENTE	\$ 4,218,868.71	98%
SEGURIDAD SOCIAL	\$.00	0%

Participaciones, Aportaciones, Convenios, Incentivos Derivados de la Colaboración Fiscal, Fondos Distintos de Aportaciones, Transferencias, Asignaciones, Subsidios y Subvenciones, y Pensiones y Jubilaciones

Se informan los monto totales:

Concepto	Importe
	\$.00
Subtotal PARTICIPACIONES	\$.00
	\$.00
Subtotal APORTACIONES	\$.00
	\$.00
	\$.00
Subtotal CONVENIOS	\$.00
INCENTIVOS DERIVADOS DE LA COLABORACIÓN FISCAL	\$.00
Subtotal INCENTIVOS DERIVADOS DE LA COLABORACIÓN FISCAL	\$.00
FONDOS DISTINTOS DE APORTACIONES	\$.00
Subtotal FONDOS DISTINTOS DE APORTACIONES	\$.00
TRANSFERENCIAS Y ASIGNACIONES	\$.00
Subtotal TRANSFERENCIAS Y ASIGNACIONES	\$.00
SUBSIDIOS Y SUBVENCIONES	\$ 7,500,000.00
Subtotal SUBSIDIOS Y SUBVENCIONES	\$ 7,500,000.00
PENSIONES Y JUBILACIONES	\$.00
Subtotal PENSIONES Y JUBILACIONES	\$.00



Otros Ingresos y Beneficios

Se han generado de enero a la fecha por intereses la cantidad de \$269,408.49 (Doscientos sesenta y nueve mil cuatrocientos ocho pesos 49/100 M.N.).

Gastos y Otras Pérdidas:

Concepto	Importe
GASTOS DE FUNCIONAMIENTO	\$ 4,302,409.59
TRANSFERENCIAS, ASIGNACIONES, SUBSIDIOS Y OTRAS AYUDAS	\$.00
PARTICIPACIONES Y APORTACIONES	\$.00
INTERESES, COMISIONES Y OTROS GASTOS DE LA DEUDA PÚBLICA	\$.00
OTROS GASTOS Y PÉRDIDAS EXTRAORDINARIAS	-\$ 1,041.96
Suma de GASTOS Y OTRAS PÉRDIDAS	\$ 4,301,367.63

A su vez se presentan aquellos rubros que en forma individual representan el 8.0% o más del total de los gastos:

Concepto	Importe	%
SERVICIOS GENERALES (PAGO DE ADMINISTRACIÓN AL FIDUCIARIO)	\$ 83,540.88	2%
SENTENCIAS Y RESOLUCIONES POR AUTORIDAD COMPETENTE	\$ 4,218,868.71	98%
DEPRECIACIONES	-\$ 1,041.96	0%

III) NOTAS AL ESTADO DE VARIACIÓN EN LA HACIENDA PÚBLICA

En el periodo que se informa el patrimonio generado, procede de una reclasificación contable por la omisión en el registro de inversiones temporales, las cuales no estaban reflejadas en el periodo anterior y representa la plusvalía o ganancia derivada de los recursos invertidos. El monto registrado es por un importe de \$1,653,263.20 (Un millón seiscientos cincuenta y tres mil doscientos sesenta y tres pesos 20/100 M.N), correspondiente al monto acumulado al mes de diciembre de 2021.

Los movimientos efectuados en este informe financiero surgen del análisis y depuración de saldos registrados de manera errónea en ejercicios anteriores, de los cuales no existe documentación comprobatoria y justificativa que haya dado origen a los saldos de las cuentas de "PROVEEDORES POR PAGAR A CORTO PLAZO" y "RETENCIONES Y CONTRIBUCIONES POR PAGAR A CORTO PLAZO", amparado por las notificaciones de desestimiento de pago de dos proveedores cuyos saldos existían desde hace mas de seis años.

IV) NOTAS AL ESTADO DE FLUJOS DE EFECTIVO

Efectivo y equivalentes

Al inicio del ejercicio se tienen saldos y movimientos únicamente por concepto de inversiones temporales, que corresponden a ingresos financieros por rendimientos de inversiones.




FIDEICOMISO TEATRO MARIANO MATAMOROS
MICHOACÁN DE OCAMPO
NOTAS A LOS ESTADOS FINANCIEROS

Concepto	2022	2021
EFFECTIVO	\$.00	\$.00
BANCOS/TESORERÍA	\$.00	\$ 3,186,678.09
BANCOS/DEPENDENCIAS Y OTROS	\$.00	\$.00
INVERSIONES TEMPORALES (HASTA 3 ME	\$ 5,025,808.90	\$.00
FONDOS CON AFECTACIÓN ESPECÍFICA	\$.00	\$.00
DEPÓSITOS DE FONDOS DE TERCEROS E	\$.00	\$.00
OTROS EFECTIVOS Y EQUIVALENTES	\$.00	\$.00
EFFECTIVO Y EQUIVALENTES	\$ 5,025,808.90	\$ 3,186,678.09

Concepto	2022	2021
Resultado del Ejercicio Ahorro /Desahorro	\$ 3,468,040.86	-\$ 1,281,584.88
Movimientos de partidas (o rubros) que no afectan al efectivo.	-\$ 1,041.96	\$ 15,203.60
Depreciación	-\$ 1,041.96	\$ 15,203.60
Amortización	\$.00	\$.00
Incrementos en las provisiones	\$.00	\$.00
Incremento en inversiones producido por revaluación	\$.00	\$.00
Ganancia/pérdida en venta de bienes muebles, inmuebles e intangibles	\$.00	\$.00
Incremento en cuentas por cobrar	\$.00	\$.00
Flujos de Efectivo Netos de las Actividades de Operación	\$ 3,466,998.90	-\$ 1,266,381.28

V) CONCILIACIÓN ENTRE LOS INGRESOS PRESUPUESTARIOS Y CONTABLES, ASÍ COMO ENTRE LOS EGRESOS PRESUPUESTARIOS Y LOS GASTOS

La conciliación se presenta anexa a la presente, atendiendo a lo dispuesto por el acuerdo por el que se emite el formato de conciliación entre los ingresos presupuestarios y contables, así como entre los egresos presupuestarios y gastos contables.



b) NOTAS DE MEMORIA (CUENTAS DE ORDEN)

Las cuentas de orden se utilizan para registrar movimientos de valores que no afecten o modifiquen el balance del ente contable, sin embargo, su incorporación en libros es necesaria con fines de recordatorio contable, de control y en general sobre los aspectos administrativos, o bien, para consignar sus derechos o responsabilidades contingentes que puedan, o no, presentarse en el futuro.

Las cuentas que se manejan para efectos de estas Notas son las siguientes:

Cuentas de Orden Contables y Presupuestarias:

Concepto	Saldo
VALORES	\$.00
EMISIÓN DE OBLIGACIONES	\$.00
AVALES Y GARANTÍAS	\$.00
JUICIOS	\$.00
INVERSIÓN MEDIANTE PROYECTOS PARA PRESTACIÓN DE SERVICIOS (PPS) Y SIM	\$.00
BIENES EN CONCESIONADOS O EN COMODATO	\$.00
	\$.00
CUENTAS DE ORDEN CONTABLES	\$.00

En el presente periodo no se cuenta con registro en cuentas de orden contable.

Concepto	Saldo
CUENTAS DE INGRESOS	
LEY DE INGRESOS ESTIMADA	\$ 33,378,214.28
LEY DE INGRESOS POR EJECUTAR	\$ 25,608,805.79
MODIFICACIÓN A LA LEY DE INGRESOS ESTIMADA	\$.00
LEY DE INGRESOS DEVENGADA	\$.00
LEY DE INGRESOS RECAUDADA	\$ 7,769,408.49
CUENTAS DE EGRESOS	
PRESUPUESTO DE EGRESOS APROBADO	\$ 33,378,214.28
PRESUPUESTO DE EGRESOS POR EJERCER	\$ 25,794,673.40
MODIFICACIONES AL PRESUPUESTO DE EGRESOS	\$.00
PRESUPUESTO DE EGRESOS COMPROMETIDO	\$.00
PRESUPUESTO DE EGRESOS DEVENGADO	\$.00
PRESUPUESTO DE EGRESOS EJERCIDO	\$.00
PRESUPUESTO DE EGRESOS PAGADO	\$ 7,583,540.88
CUENTAS DE ORDEN PRESUPUESTARIAS	

c) NOTAS DE GESTIÓN ADMINISTRATIVA

1. Introducción

Los Estados Financieros de los entes públicos, proveen de información financiera a los principales usuarios de la misma, al Congreso y a los ciudadanos.

El objetivo del presente documento es la revelación del contexto y de los aspectos económicos-financieros más relevantes que influyeron en las decisiones del período, y que deberán ser considerados en la elaboración de los estados financieros para la mayor comprensión de los mismos y sus particularidades.

De esta manera, se informa y explica la respuesta del Comité Técnico a las condiciones relacionadas con la información financiera de cada período de gestión; además, de exponer aquellas políticas que podrían afectar la toma de decisiones en períodos posteriores.

2. Panorama Económico y Financiero

El Fideicomiso Teatro Mariano Matamoros opera principalmente con recursos de aportaciones gubernamentales y los rendimientos financieros generados en las distintas inversiones.

3. Autorización e Historia

Se constituye el Fideicomiso Teatro Mariano Matamoros como Organismo Público Descentralizado del Gobierno del estado , con personalidad jurídica y patrimonio propio, con fecha del 23 de febrero de 2009.

4. Organización y Objeto Social

a) *Objeto social:*

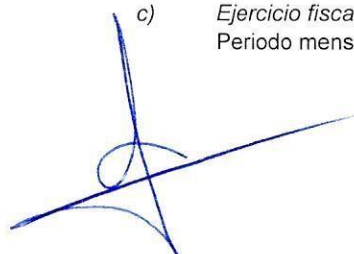
Promover la cultura y las artes de forma local, estatal, nacional e internacional, vinculando con los sectores públicos, privados y sociales para contribuir en el desarrollo social y cultural de la Entidad.

b) *Principal actividad:*

Administrar los recursos que formen parte del Patrimonio del Fideicomiso y destinarlos a la elaboración del proyecto ejecutivo que contemple la construcción, equipamiento, mantenimiento y posteriormente operación del Teatro Mariano Matamoros.

c) *Ejercicio fiscal:*

Periodo mensual correspondiente a septiembre de 2022.



- d) *Régimen jurídico:*
Fideicomiso de Inversión y Administración.
- e) *Consideraciones fiscales del ente:*
Se encuentra obligado a retener y enterar a la S.H.C.P. lo relativo a retenciones de I.V.A. e I.S.R. por pago de honorarios y arrendamiento; así como el 5 al millar para el Órgano de Control.
- f) *Estructura organizacional básica:*
Comité Técnico y Secretario del Comité Técnico
- g) *Fideicomisos, mandatos y análogos de los cuales es fideicomitente o fideicomisario:*
Fideicomiso de inversión y Administración que no es fideicomitente o fideicomisario de ningún otro.

5. Bases de Preparación de los Estados Financieros

- a) Se ha observado la normatividad emitida por el CONAC y las disposiciones legales aplicables.
- b) Los Estados Financieros se emiten mediante el Sistema Automatizado de Administración y Contabilidad Gubernamental SAACG.NET, desarrollado por el INDETEC, bajo la normativa establecida en la Ley General de Contabilidad Gubernamental y la Ley de Disciplina Financiera así como la normatividad emitida por el CONAC y CONAEC del Estado de Michoacán de Ocampo, aplicando el registro a costo histórico y sobre egresos devengados.
- c) Se cumplen con los Postulados básicos.
- d) *Normatividad supletoria.*
Ley General de Títulos y Operaciones de Crédito

6. Políticas de Contabilidad Significativas

Se informará sobre:

- a) *Actualización:* Únicamente se realiza la depreciación del mobiliario, dado que los bienes inmuebles corresponden al gasto invertido en la rehabilitación del Teatro Mariano Matamoros, el cual será entregado al Gobierno del Estado.
- b) *Informar sobre la realización de operaciones en el extranjero y de sus efectos en la información financiera gubernamental.* No aplica
- c) *Método de valuación de la inversión en acciones de Compañías subsidiarias no consolidadas y asociadas.* No aplica
- d) *Sistema y método de valuación de inventarios y costo de lo vendido.* No aplica
- e) *Beneficios a empleados: revelar el cálculo de la reserva actuarial, valor presente de los ingresos esperados comparado con el valor presente de la estimación de gastos tanto de los beneficiarios actuales como futuros.* No aplica
- f) *Provisiones: objetivo de su creación, monto y plazo.* No aplica
- g) *Reservas: objetivo de su creación, monto y plazo.* No aplica
- h) *Cambios en políticas contables y corrección de errores junto con la revelación de los efectos que se tendrá en la información financiera del ente público, ya sea retrospectivos o prospectivos.* No aplica
- i) *Reclasificaciones: se deben revelar todos aquellos movimientos entre cuentas por efectos de cambios en los tipos de operaciones.* No aplica
- j) *Depuración y cancelación de saldos.* No aplica



7. Posición en Moneda Extranjera y Protección por Riesgo Cambiario

Se informará sobre:

- a) *Activos en moneda extranjera.*
- b) *Pasivos en moneda extranjera.*
- c) *Posición en moneda extranjera.*
- d) *Tipo de cambio.*
- e) *Equivalente en moneda nacional.*

No aplican

8. Reporte Analítico del Activo

- a) *Vida útil o porcentajes de depreciación, deterioro o amortización utilizados en los diferentes tipos de activos.* Se realiza de acuerdo a los parámetros de estimación de vida útil emitidos por el CONAC en la guía de "vida útil estimada y porcentajes de depreciación".
- b) *Cambios en el porcentaje de depreciación o valor residual de los activos.* En el periodo del ejercicio informado no hay cambios de porcentajes, ni se ha aplicado valor residual de los activos.
- c) *Importe de los gastos capitalizados en el ejercicio, tanto financieros como de investigación y desarrollo.* En el periodo del ejercicio informado no hay gastos capitalizados, ni financieros, ni de investigación y desarrollo.
- d) *Riesgos por tipo de cambio o tipo de interés de las inversiones financieras.* No aplica
- e) *Valor activado en el ejercicio de los bienes construidos por la entidad.* En el periodo del ejercicio informado no hay valor activado de los bienes construidos.
- f) *Otras circunstancias de carácter significativo que afecten el activo, tales como bienes en garantía, señalados en embargos, litigios, títulos de inversiones entregados en garantías, baja significativa del valor de inversiones financieras, etc.* No aplica
- g) *Desmantelamiento de Activos, procedimientos, implicaciones, efectos contables.* No aplica
- h) *Administración de activos; planeación con el objetivo de que el ente los utilice de manera más efectiva.* Se pretende realizar la entrega de los activos al Gobierno Estatal en el presente ejercicio, con la finalidad de extinguir el fideicomiso.

Adicionalmente, se deben incluir las explicaciones de las principales variaciones en el activo, en cuadros comparativos, como sigue

- a) *Inversiones en valores.* Se realizan inversiones temporales por parte del Fiduciario con los recursos fideicomitidos.
- b) *Patrimonio de Organismos descentralizados de Control Presupuestario Indirecto.* No aplica
- c) *Inversiones en empresas de participación mayoritaria.* No aplica
- d) *Inversiones en empresas de participación minoritaria.* No aplica
- e) *Patrimonio de organismos descentralizados de control presupuestario directo, según corresponda.* No aplica

9. Fideicomisos, Mandatos y Análogos

No es fideicomitente o fideicomisario de ningún fideicomiso.



FIDEICOMISO TEATRO MARIANO MATAMOROS
MICHOACÁN DE OCAMPO
NOTAS A LOS ESTADOS FINANCIEROS

10. Reporte de la Recaudación

- a) *Análisis del comportamiento de la recaudación correspondiente al ente público o cualquier tipo de ingreso, de forma separada los ingresos locales de los federales. En el periodo del presente ejercicio solo se han recaudado recursos por ingresos financieros.*
- b) *Proyección de la recaudación e ingresos en el mediano plazo. Se prevee obtener ingresos por aportaciones estatales para cubrir adeudos.*

11. Información sobre la Deuda y el Reporte Analítico de la Deuda

- a) *Utilizar al menos los siguientes indicadores: deuda respecto al PIB y deuda respecto a la recaudación tomando, como mínimo, un período igual o menor a 5 años.*
- b) *Información de manera agrupada por tipo de valor gubernamental o instrumento financiero en la que se consideren intereses, comisiones, tasa, perfil de vencimiento y otros gastos de la deuda.*

No aplica

12. Calificaciones otorgadas

Informar, tanto del ente público como cualquier transacción realizada, que haya sido sujeta a una calificación crediticia. No aplica

13. Proceso de Mejora

Se informará de:

- a) *Principales Políticas de control interno. Se pretende liquidar y extinguir el Fideicomiso Teatro Mariano Matamoros.*
- b) *Medidas de desempeño financiero, metas y alcance. Se presentará al Comité Técnico las actividades para lograr la liquidación del Fideicomiso y estar en*

14. Información por Segmentos

Sin información que revelar

15. Eventos Posteriores al Cierre

El ente público informará el efecto en sus estados financieros de aquellos hechos ocurridos en el período posterior al que informa, que proporcionan mayor evidencia sobre eventos que le afectan económicamente y que no se conocían a la fecha de cierre. No han ocurrido eventos que informar.

16. Partes Relacionadas

No existen partes relacionadas que pudieran ejercer influencia significativa sobre la toma de decisiones financieras y operativas.

"Bajo protesta de decir verdad declaramos que los Estados Financieros y sus notas, son razonablemente correctos y son responsabilidad del emisor".


MTRA. MÓNICA SALINAS MORA
SECRETARIA TÉCNICA DEL COMITÉ TÉCNICO
AUTORIZÓ



Usu: supervisor
Rep: rptConciliacionPresupuestal

**FIDEICOMISO TEATRO MARIANO MATAMOROS
MICHUACAN DE OCAMPO**
Conciliación entre los Ingresos Presupuestarios y Contables
Correspondiente Del 01/ene./2022 al 30/sep./2022

Fecha y hora de Impresión | 20/oct./2022
04:16 p. m.

1.-TOTAL DE INGRESOS PRESUPUESTARIOS	\$7,769,408.49
2. MÁS INGRESOS CONTABLES NO PRESUPUESTARIOS	\$0.00
2.1 INGRESOS FINANCIEROS	\$0.00
2.2 INCREMENTO POR VARIACIÓN DE INVENTARIOS	\$0.00
2.3 DISMINUCIÓN DEL EXCESO DE ESTIMACIONES POR PÉRDIDA O DETERIORO U OBSOLESCENCIA	\$0.00
2.4 DISMINUCIÓN DEL EXCESO DE PROVISIONES	\$0.00
2.5 OTROS INGRESOS Y BENEFICIOS VARIOS	\$0.00
2.6 OTROS INGRESOS CONTABLES NO PRESUPUESTARIOS	\$0.00
3. MENOS INGRESOS PRESUPUESTARIOS NO CONTABLES	\$0.00
3.1 APROVECHAMIENTOS PATRIMONIALES	\$0.00
3.2 INGRESOS DERIVADOS DE FINANCIAMIENTOS	\$0.00
3.3 OTROS INGRESOS PRESUPUESTARIOS NO CONTABLES	\$0.00
4. TOTAL DE INGRESOS CONTABLES	\$7,769,408.49

MTRA. MÓNICA SALINAS MORA
SECRETARIA TÉCNICA DEL COMITÉ TÉCNICO



Usr: supervisor
Rep: rptConciliacionPresupuestal

FIDEICOMISO TEATRO MARIANO MATAMOROS
MICHOACAN DE OCAMPO
Conciliación entre los Egresos Presupuestarios y los Gastos Contables
Correspondiente Del 01/ene./2022 al 30/sep./2022

Fecha y | 20/oct./2022
hora de Impresión | 04:16 p. m.

1.-TOTAL DE EGRESOS PRESUPUESTARIOS	\$7,583,540.88
2. MENOS EGRESOS PRESUPUESTARIOS NO CONTABLES	\$3,281,131.29
2.1 MATERIAS PRIMAS Y MATERIALES DE PRODUCCIÓN Y COMERCIALIZACIÓN	\$0.00
2.2 MATERIALES Y SUMINISTROS	\$0.00
2.3 MOBILIARIO Y EQUIPO DE ADMINISTRACION	\$0.00
2.4 MOBILIARIO Y EQUIPO EDUCACIONAL Y RECREATIVO	\$0.00
2.5 EQUIPO E INSTRUMENTAL MEDICO Y DE LABORATORIO	\$0.00
2.6 VEHICULOS Y EQUIPO DE TRANSPORTE	\$0.00
2.7 EQUIPO DE DEFENSA Y SEGURIDAD	\$0.00
2.8 MAQUINARIA, OTROS EQUIPOS Y HERRAMIENTAS	\$0.00
2.9 ACTIVOS BIOLOGICOS	\$0.00
2.10 BIENES INMUEBLES	\$0.00
2.11 ACTIVOS INTANGIBLES	\$0.00
2.12 OBRA PUBLICA EN BIENES DE DOMINIO PUBLICO	\$0.00
2.13 OBRA PUBLICA EN BIENES PROPIOS	\$0.00
2.14 ACCIONES Y PARTICIPACIONES DE CAPITAL	\$0.00
2.15 COMPRA DE TITULOS Y VALORES	\$0.00
2.16 CONCESION DE PRESTAMOS	\$0.00
2.17 INVERSIONES EN FIDEICOMISOS, MANDATOS Y OTROS ANALOGOS	\$0.00
2.18 PROVISIONES PARA CONTINGENCIAS Y OTRAS EROGACIONES ESPECIALES	\$0.00
2.19 AMORTIZACION DE LA DEUDA PUBLICA	\$0.00
2.20 ADEUDOS DE EJERCICIOS FISCALES ANTERIORES (ADEFAS)	\$3,281,131.29
2.21 OTROS EGRESOS PRESUPUESTARIOS NO CONTABLES	\$0.00
3. MÁS GASTOS CONTABLES NO PRESUPUESTARIOS	-\$1,041.96
3.1 ESTIMACIONES, DEPRECIACIONES, DETERIOROS, OBSOLESCENCIA Y AMORTIZACIONES	-\$1,041.96
3.2 PROVISIONES	\$0.00
3.3 DISMINUCIÓN DE INVENTARIOS	\$0.00
3.4 AUMENTO POR INSUFICIENCIA DE ESTIMACIONES POR PÉRDIDA O DETERIORO U OBSOLESCENCIA	\$0.00
3.5 AUMENTO POR INSUFICIENCIA DE PROVISIONES	\$0.00
3.6 OTROS GASTOS	\$0.00



Usu: supervisor
Rep: rptConciliacionPresupuestal

FIDEICOMISO TEATRO MARIANO MATAMOROS
MICHOACAN DE OCAMPO
Conciliación entre los Egresos Presupuestarios y los Gastos Contables
Correspondiente Del 01/ene./2022 al 30/sep./2022

Fecha y hora de Impresión | 20/oct./2022
04:16 p. m.

3.7 OTROS GASTOS CONTABLES NO PRESUPUESTARIOS	\$0.00
4. TOTAL DE GASTOS CONTABLES	\$4,301,367.63

MTRA. MÓNICA SALINAS MORA
SECRETARÍA TÉCNICA DEL COMITÉ TÉCNICO



FIDEICOMISO TEATRO MARIANO MATAMOROS
MICHOACAN DE OCAMPO
Estado Analítico de Ingresos
Del 01/ene./2022 Al 30/sep./2022

Usu: supervisor
 Rep: rptEstadoPresupuestoIngresosRB_CP_2019

Fecha y | 20/oct./2022
 hora de Impresión | 04:17 p. m.

Rubro de Ingresos	Ingreso					Diferencia (6=5-1)
	Estimado	Ampliaciones y Reducciones	Modificado	Devengado	Recaudado	
	(1)	(2)	(3=1+2)	(4)	(5)	
IMPUESTOS	\$0.00	\$0.00	\$0.00	\$0.00	\$0.00	0.00
CUOTAS Y APORTACIONES DE SEGURIDAD SOCIAL	\$0.00	\$0.00	\$0.00	\$0.00	\$0.00	0.00
CONTRIBUCIONES DE MEJORAS	\$0.00	\$0.00	\$0.00	\$0.00	\$0.00	0.00
DERECHOS	\$0.00	\$0.00	\$0.00	\$0.00	\$0.00	0.00
PRODUCTOS	\$0.00	\$0.00	\$0.00	\$0.00	\$0.00	0.00
APROVECHAMIENTOS	\$0.00	\$0.00	\$0.00	\$0.00	\$0.00	0.00
INGRESOS POR VENTA DE BIENES, PRESTACIÓN DE SERVICIOS Y OTR	\$628,171.42	\$0.00	\$628,171.42	\$269,408.49	\$269,408.49	-358,762.93
PARTICIPACIONES, APORTACIONES, CONVENIOS, INCENTIVOS DERIVA	\$0.00	\$0.00	\$0.00	\$0.00	\$0.00	0.00
TRANSFERENCIAS, ASIGNACIONES, SUBSIDIOS Y SUBVENCIONES, Y P	\$32,750,042.86	\$0.00	\$32,750,042.86	\$7,500,000.00	\$7,500,000.00	-25,250,042.86
INGRESOS DERIVADOS DE FINANCIAMIENTOS	\$0.00	\$0.00	\$0.00	\$0.00	\$0.00	0.00
Total	\$33,378,214.28	\$0.00	\$33,378,214.28	\$7,769,408.49	\$7,769,408.49	
Ingresos Excedentes						-25,608,805.79

Estado Analítico de Ingresos por Fuente de Financiamiento	Ingreso					Diferencia (6=5-1)
	Estimado	Ampliaciones / (Reducciones)	Modificado	Devengado	Recaudado	
	(1)	(2)	(3=1+2)	(4)	(5)	
Ingresos del Poder Ejecutivo Federal o Estatal y de los Municipios						
IMPUESTOS	\$0.00	\$0.00	\$0.00	\$0.00	\$0.00	0.00
CUOTAS Y APORTACIONES DE SEGURIDAD SOCIAL	\$0.00	\$0.00	\$0.00	\$0.00	\$0.00	0.00
CONTRIBUCIONES DE MEJORAS	\$0.00	\$0.00	\$0.00	\$0.00	\$0.00	0.00
DERECHOS	\$0.00	\$0.00	\$0.00	\$0.00	\$0.00	0.00
PRODUCTOS	\$0.00	\$0.00	\$0.00	\$0.00	\$0.00	0.00
APROVECHAMIENTOS	\$0.00	\$0.00	\$0.00	\$0.00	\$0.00	0.00
PARTICIPACIONES, APORTACIONES, CONVENIOS, INCENTIVOS DE	\$0.00	\$0.00	\$0.00	\$0.00	\$0.00	0.00
TRANSFERENCIAS, ASIGNACIONES, SUBSIDIOS Y SUBVENCIONES	\$0.00	\$0.00	\$0.00	\$0.00	\$0.00	0.00
Ingresos de los Entes Públicos de los Poderes Legislativo y Judicial, de los Órganos Autónomos y del Sector Paraestatal o Paramunicipal, así como de las Empresas Productivas del Estado						
CUOTAS Y APORTACIONES DE SEGURIDAD SOCIAL	\$0.00	\$0.00	\$0.00	\$0.00	\$0.00	0.00
PRODUCTOS	\$0.00	\$0.00	\$0.00	\$0.00	\$0.00	0.00
INGRESOS POR VENTA DE BIENES, PRESTACIÓN DE SERVICIOS	\$628,171.42	\$0.00	\$628,171.42	\$269,408.49	\$269,408.49	-358,762.93
TRANSFERENCIAS, ASIGNACIONES, SUBSIDIOS Y SUBVENCION	\$32,750,042.86	\$0.00	\$32,750,042.86	\$7,500,000.00	\$7,500,000.00	-25,250,042.86
Ingresos Derivados de Financiamiento						
INGRESOS DERIVADOS DE FINANCIAMIENTOS	\$0.00	\$0.00	\$0.00	\$0.00	\$0.00	0.00
Total	\$33,378,214.28	\$0.00	\$33,378,214.28	\$7,769,408.49	\$7,769,408.49	
Ingresos Excedentes						-25,608,805.79



Usu: supervisor

Rep: rptEstadoPresupuestoIngresosRB_CP_2019

FIDEICOMISO TEATRO MARIANO MATAMOROS
MICHOACAN DE OCAMPO
Estado Analítico de Ingresos
Del 01/ene./2022 Al 30/sep./2022

Fecha y | 20/oct./2022

hora de Impresión | 04:17 p. m.

MTRA. MÓNICA SALINAS MORA
SECRETARIA TÉCNICA DEL COMITÉ TÉCNICO



FIDEICOMISO TEATRO MARIANO MATAMOROS MICHOCAN DE OCAMPO


Estado Analítico del Ejercicio del Presupuesto de Egresos Clasificación por Objeto del Gasto (Capítulo y Concepto)

Usu: supervisor
Rep: rptEstadoPresupuestoEgresos_CP_CTO

Del 01/ene./2022 Al 30/sep./2022

Fecha y 20/oct./2022
hora de Impresión 04:19 p. m.

Concepto	Egresos					
	Aprobado	Ampliaciones / (Reducciones)	Modificado	Devengado	Pagado	Subejercicio
	1	2	3=(1+2)	4	5	6 = (3 - 4)
CONVENIOS	\$0.00	\$0.00	\$0.00	\$0.00	\$0.00	\$0.00
DEUDA PUBLICA	\$20,758,214.28	\$0.00	\$20,758,214.28	\$3,281,131.29	\$3,281,131.29	\$17,477,082.99
AMORTIZACION DE LA DEUDA PUBLICA	\$0.00	\$0.00	\$0.00	\$0.00	\$0.00	\$0.00
INTERESES DE LA DEUDA PUBLICA	\$0.00	\$0.00	\$0.00	\$0.00	\$0.00	\$0.00
COMISIONES DE LA DEUDA PUBLICA	\$0.00	\$0.00	\$0.00	\$0.00	\$0.00	\$0.00
GASTOS DE LA DEUDA PUBLICA	\$0.00	\$0.00	\$0.00	\$0.00	\$0.00	\$0.00
COSTO POR COBERTURAS	\$0.00	\$0.00	\$0.00	\$0.00	\$0.00	\$0.00
APOYOS FINANCIEROS	\$0.00	\$0.00	\$0.00	\$0.00	\$0.00	\$0.00
ADEUDOS DE EJERCICIOS FISCALES ANTERIORES (ADEFAS)	\$20,758,214.28	\$0.00	\$20,758,214.28	\$3,281,131.29	\$3,281,131.29	\$17,477,082.99
Total del Gasto	\$33,378,214.28	\$0.00	\$33,378,214.28	\$7,583,540.88	\$7,583,540.88	\$25,794,673.40


MTRA. MÓNICA SALINAS MORA
SECRETARIA TÉCNICA DEL COMITÉ TÉCNICO



FIDEICOMISO TEATRO MARIANO MATAMOROS MICHOACAN DE OCAMPO

Estado Analítico del Ejercicio del Presupuesto de Egresos

Clasificación Económica (por Tipo de Gasto)

| Del 01/ene./2022 Al 30/sep./2022

Fecha y 20/oct./2022

hora de Impresión 04:21 p. m.

Usu: supervisor

Rep: rptEstadoPresupuestoEgresos_CL2

Concepto	Egresos					
	Aprobado	Ampliaciones / (Reducciones)	Modificado	Devengado	Pagado	Subejercicio
	1	2	3=(1+2)	4	5	6 = (3 - 4)
Gasto Corriente	\$12,620,000.00	\$0.00	\$12,620,000.00	\$4,302,409.59	\$4,302,409.59	\$8,317,590.41
Gasto de Capital	\$0.00	\$0.00	\$0.00	\$0.00	\$0.00	\$0.00
Amortización de la deuda y disminución de pasivos	\$20,758,214.28	\$0.00	\$20,758,214.28	\$3,281,131.29	\$3,281,131.29	\$17,477,082.99
Pensiones y Jubilaciones	\$0.00	\$0.00	\$0.00	\$0.00	\$0.00	\$0.00
Participaciones	\$0.00	\$0.00	\$0.00	\$0.00	\$0.00	\$0.00
Total del Gasto	\$33,378,214.28	\$0.00	\$33,378,214.28	\$7,583,540.88	\$7,583,540.88	\$25,794,673.40



MTRA. MÓNICA SALINAS MORA

SECRETARIA TÉCNICA DEL COMITÉ TÉCNICO



FIDEICOMISO TEATRO MARIANO MATAMOROS MICH OACAN DE OCAMPO

Estado Analítico del Ejercicio del Presupuesto de Egresos
Clasificación Administrativa - Sector Paraestatal

Usr: supervisor

Rep: rptEstadoPresupuestoEgresos_UA3_GB_SC

Del 01/ene./2022 Al 30/sep./2022

Fecha y 20/oct./2022

hora de Impresión 04:21 p. m.

Concepto	Egresos					
	Aprobado	Ampliaciones / (Reducciones)	Modificado	Devengado	Pagado	Subejercicio
	1	2	3=(1+2)	4	5	6 = (3 - 4)
TOTAL DEL GASTO	\$33,378,214.28	\$0.00	\$33,378,214.28	\$7,583,540.88	\$7,583,540.88	\$25,794,673.40
ENTIDADES PARAESTATALES Y FIDEICOMISOS NO EMPRESARIALES Y NO FINANCIEROS	\$33,378,214.28	\$0.00	\$33,378,214.28	\$7,583,540.88	\$7,583,540.88	\$25,794,673.40
INSTITUCIONES PÚBLICAS DE LA SEGURIDAD SOCIAL	\$0.00	\$0.00	\$0.00	\$0.00	\$0.00	\$0.00
ENTIDADES PARAESTATALES EMPRESARIALES NO FINANCIERAS CON PARTICIPACION ESTATAL MAYORITARIA	\$0.00	\$0.00	\$0.00	\$0.00	\$0.00	\$0.00
FIDEICOMISOS EMPRESARIALES NO FINANCIEROS CON PARTICIPACIÓN ESTATAL MAYORITARIA	\$0.00	\$0.00	\$0.00	\$0.00	\$0.00	\$0.00
ENTIDADES PARAESTATALES EMPRESARIALES FINANCIERAS MONETARIAS CON PARTICIPACION ESTATAL MAYORITARIA	\$0.00	\$0.00	\$0.00	\$0.00	\$0.00	\$0.00
ENTIDADES PARAESTATALES EMPRESARIALES FINANCIERAS NO MONETARIAS CON PARTICIPACION ESTATAL MAYORITARIA	\$0.00	\$0.00	\$0.00	\$0.00	\$0.00	\$0.00
FIDEICOMISOS FINANCIEROS PUBLICOS CON PARTICIPACION ESTATAL MAYORITARIA	\$0.00	\$0.00	\$0.00	\$0.00	\$0.00	\$0.00

MTRA. MÓNICA SALINAS MORA

SECRETARIA TÉCNICA DEL COMITÉ TÉCNICO



FIDEICOMISO TEATRO MARIANO MATAMOROS MICHOCAN DE OCAMPO

Estado Analítico del Ejercicio del Presupuesto de Egresos Clasificación Funcional (Finalidad y Función)

Usu: supervisor
Rep: rptEstadoPresupuestoEgresos_FN3

Del 01/ene./2022 Al 30/sep./2022

Fecha y 20/oct./2022
hora de Impresión 04:22 p. m.

Concepto	Egresos					
	Aprobado	Ampliaciones / (Reducciones)	Modificado	Devengado	Pagado	Subejercicio
	1	2	3=(1+2)	4	5	6 = (3 - 4)
GOBIERNO	\$0.00	\$0.00	\$0.00	\$0.00	\$0.00	\$0.00
LEGISLACIÓN	\$0.00	\$0.00	\$0.00	\$0.00	\$0.00	\$0.00
JUSTICIA	\$0.00	\$0.00	\$0.00	\$0.00	\$0.00	\$0.00
COORDINACIÓN DE LA POLÍTICA DE GOBIERNO	\$0.00	\$0.00	\$0.00	\$0.00	\$0.00	\$0.00
RELACIONES EXTERIORES	\$0.00	\$0.00	\$0.00	\$0.00	\$0.00	\$0.00
ASUNTOS FINANCIEROS Y HACENDARIOS	\$0.00	\$0.00	\$0.00	\$0.00	\$0.00	\$0.00
SEGURIDAD NACIONAL	\$0.00	\$0.00	\$0.00	\$0.00	\$0.00	\$0.00
ASUNTOS DE ORDEN PÚBLICO Y DE SEGURIDAD INTERIOR	\$0.00	\$0.00	\$0.00	\$0.00	\$0.00	\$0.00
OTROS SERVICIOS GENERALES	\$0.00	\$0.00	\$0.00	\$0.00	\$0.00	\$0.00
DESARROLLO SOCIAL	\$33,378,214.28	\$0.00	\$33,378,214.28	\$7,583,540.88	\$7,583,540.88	\$25,794,673.40
PROTECCIÓN AMBIENTAL	\$0.00	\$0.00	\$0.00	\$0.00	\$0.00	\$0.00
VIVIENDA Y SERVICIOS A LA COMUNIDAD	\$0.00	\$0.00	\$0.00	\$0.00	\$0.00	\$0.00
SALUD	\$0.00	\$0.00	\$0.00	\$0.00	\$0.00	\$0.00
RECREACIÓN, CULTURA Y OTRAS MANIFESTACIONES SOCIALES	\$33,378,214.28	\$0.00	\$33,378,214.28	\$7,583,540.88	\$7,583,540.88	\$25,794,673.40
EDUCACIÓN	\$0.00	\$0.00	\$0.00	\$0.00	\$0.00	\$0.00
PROTECCIÓN SOCIAL	\$0.00	\$0.00	\$0.00	\$0.00	\$0.00	\$0.00
OTROS ASUNTOS SOCIALES	\$0.00	\$0.00	\$0.00	\$0.00	\$0.00	\$0.00
DESARROLLO ECONÓMICO	\$0.00	\$0.00	\$0.00	\$0.00	\$0.00	\$0.00
ASUNTOS ECONÓMICOS, COMERCIALES Y LABORALES EN GENERAL	\$0.00	\$0.00	\$0.00	\$0.00	\$0.00	\$0.00

MTRA. MÓNICA SALINAS MORA

SECRETARIA TÉCNICA DEL COMITÉ TÉCNICO



FIDEICOMISO TEATRO MARIANO MATAMOROS MICHOACAN DE OCAMPO

Estado Analítico del Ejercicio del Presupuesto de Egresos

Clasificación Funcional (Finalidad y Función)

| Del 01/ene./2022 Al 30/sep./2022

Fecha y | 20/oct./2022

hora de Impresión | 04:22 p. m.

Usu: supervisor

Rep: rptEstadoPresupuestoEgresos_FN3

Concepto	Egresos					
	Aprobado	Ampliaciones / (Reducciones)	Modificado	Devengado	Pagado	Subejercicio
	1	2	3=(1+2)	4	5	6 = (3 - 4)
AGROPECUARIA, SILVICULTURA, PESCA Y CAZA	\$0.00	\$0.00	\$0.00	\$0.00	\$0.00	\$0.00
COMBUSTIBLES Y ENERGÍA	\$0.00	\$0.00	\$0.00	\$0.00	\$0.00	\$0.00
MINERÍA, MANUFACTURAS Y CONSTRUCCIÓN	\$0.00	\$0.00	\$0.00	\$0.00	\$0.00	\$0.00
TRANSPORTE	\$0.00	\$0.00	\$0.00	\$0.00	\$0.00	\$0.00
COMUNICACIONES	\$0.00	\$0.00	\$0.00	\$0.00	\$0.00	\$0.00
TURISMO	\$0.00	\$0.00	\$0.00	\$0.00	\$0.00	\$0.00
CIENCIA, TECNOLOGÍA E INNOVACIÓN	\$0.00	\$0.00	\$0.00	\$0.00	\$0.00	\$0.00
OTRAS INDUSTRIAS Y OTROS ASUNTOS ECONÓMICOS	\$0.00	\$0.00	\$0.00	\$0.00	\$0.00	\$0.00
OTRAS NO CLASIFICADAS EN FUNCIONES ANTERIORES	\$0.00	\$0.00	\$0.00	\$0.00	\$0.00	\$0.00
TRANSACCIONES DE LA DEUDA PÚBLICA / COSTO FINANCIERO DE LA DEUDA	\$0.00	\$0.00	\$0.00	\$0.00	\$0.00	\$0.00
TRANSFERENCIAS, PARTICIPACIONES Y APORTACIONES ENTRE DIFERENTES NIVELES Y ÓRDENES DE GOBIERNO	\$0.00	\$0.00	\$0.00	\$0.00	\$0.00	\$0.00
SANEAMIENTO DEL SISTEMA FINANCIERO	\$0.00	\$0.00	\$0.00	\$0.00	\$0.00	\$0.00
ADEUDOS DE EJERCICIOS FISCALES ANTERIORES	\$0.00	\$0.00	\$0.00	\$0.00	\$0.00	\$0.00
Total del Gasto	\$33,378,214.28	\$0.00	\$33,378,214.28	\$7,583,540.88	\$7,583,540.88	\$25,794,673.40

MTRA. MÓNICA SALINAS MORA

SECRETARIA TÉCNICA DEL COMITÉ TÉCNICO



**FIDEICOMISO TEATRO MARIANO MATAMOROS
MICHOCAN DE OCAMPO**
Estado del Ejercicio del Presupuesto por Fuente de Financiamiento Al 30/sep./2022

TMM

Teatro Mariano Matamoros
Fecha y 21/oct./2022

hora de Impresión | 03:04 p. m.

Usr: supervisor
Rep: rptEstadoPresupuestoEgresos_FF

Unidad Administrativa	Objeto del Gasto	Aprobado	Ampliaciones / (Reducciones)	Presupuesto Vigente	Comprometido	Presupuesto Disponible para Comprometer	Devengado	Comprometido o No Devengado	Presupuesto Sin Devengar	Ejercido	Pagado	Cuentas por Pagar Deuda
16	RECURSOS ESTATALES											
30000	SERVICIOS GENERALES	\$12,620,000.00	\$0.00	\$12,620,000.00	\$4,302,409.59	\$8,317,590.41	\$4,302,409.59	\$0.00	\$8,317,590.41	\$4,302,409.59	\$4,302,409.59	\$0.00
33000	SERVICIOS PROFESIONALES, CIENTIFICOS, TECNICO	\$500,000.00	\$0.00	\$500,000.00	\$0.00	\$500,000.00	\$0.00	\$0.00	\$500,000.00	\$0.00	\$0.00	\$0.00
33100	SERVICIOS LEGALES, DE CONTABILIDAD, AUDITORIA	\$500,000.00	\$0.00	\$500,000.00	\$0.00	\$500,000.00	\$0.00	\$0.00	\$500,000.00	\$0.00	\$0.00	\$0.00
33104	Otras asesorías para la operación de programas.	\$500,000.00	-\$108,200.00	\$393,800.00	\$0.00	\$393,800.00	\$0.00	\$0.00	\$393,800.00	\$0.00	\$0.00	\$0.00
33105	Servicios relacionados con procedimientos Jurisdiccionales	\$0.00	\$25,000.00	\$25,000.00	\$0.00	\$25,000.00	\$0.00	\$0.00	\$25,000.00	\$0.00	\$0.00	\$0.00
33106	Auditorías, dictámenes fiscales y de seguridad social.	\$0.00	\$81,200.00	\$81,200.00	\$0.00	\$81,200.00	\$0.00	\$0.00	\$81,200.00	\$0.00	\$0.00	\$0.00
34000	SERVICIOS FINANCIEROS, BANCARIOS Y COMERCIAI	\$120,000.00	\$0.00	\$120,000.00	\$83,540.88	\$36,459.12	\$83,540.88	\$0.00	\$36,459.12	\$83,540.88	\$83,540.88	\$0.00
34100	SERVICIOS FINANCIEROS Y BANCARIOS	\$120,000.00	\$0.00	\$120,000.00	\$83,540.88	\$36,459.12	\$83,540.88	\$0.00	\$36,459.12	\$83,540.88	\$83,540.88	\$0.00
34101	Servicios financieros y bancarios.	\$120,000.00	\$0.00	\$120,000.00	\$83,540.88	\$36,459.12	\$83,540.88	\$0.00	\$36,459.12	\$83,540.88	\$83,540.88	\$0.00
39000	OTROS SERVICIOS GENERALES	\$12,000,000.00	\$0.00	\$12,000,000.00	\$4,218,868.71	\$7,781,131.29	\$4,218,868.71	\$0.00	\$7,781,131.29	\$4,218,868.71	\$4,218,868.71	\$0.00
39400	SENTENCIAS Y RESOLUCIONES POR AUTORIDAD CC	\$12,000,000.00	\$0.00	\$12,000,000.00	\$4,218,868.71	\$7,781,131.29	\$4,218,868.71	\$0.00	\$7,781,131.29	\$4,218,868.71	\$4,218,868.71	\$0.00
39401	Erogaciones por resoluciones por autoridad competente.	\$12,000,000.00	\$0.00	\$12,000,000.00	\$4,218,868.71	\$7,781,131.29	\$4,218,868.71	\$0.00	\$7,781,131.29	\$4,218,868.71	\$4,218,868.71	\$0.00
90000	DEUDA PUBLICA	\$20,758,214.28	\$0.00	\$20,758,214.28	\$3,281,131.29	\$17,477,082.99	\$3,281,131.29	\$0.00	\$17,477,082.99	\$3,281,131.29	\$3,281,131.29	\$0.00
99000	ADEUDOS DE EJERCICIOS FISCALES ANTERIORES (/	\$20,758,214.28	\$0.00	\$20,758,214.28	\$3,281,131.29	\$17,477,082.99	\$3,281,131.29	\$0.00	\$17,477,082.99	\$3,281,131.29	\$3,281,131.29	\$0.00
99100	ADEFAS	\$20,758,214.28	\$0.00	\$20,758,214.28	\$3,281,131.29	\$17,477,082.99	\$3,281,131.29	\$0.00	\$17,477,082.99	\$3,281,131.29	\$3,281,131.29	\$0.00
99101	Adeudos de Ejercicios Fiscales Anteriores.	\$20,758,214.28	\$0.00	\$20,758,214.28	\$3,281,131.29	\$17,477,082.99	\$3,281,131.29	\$0.00	\$17,477,082.99	\$3,281,131.29	\$3,281,131.29	\$0.00
	RECURSOS ESTATALES	\$33,378,214.28	\$0.00	\$33,378,214.28	\$7,583,540.88	\$25,794,673.40	\$7,583,540.88	\$0.00	\$25,794,673.40	\$7,583,540.88	\$7,583,540.88	\$0.00
	Total Final	\$33,378,214.28	\$0.00	\$33,378,214.28	\$7,583,540.88	\$25,794,673.40	\$7,583,540.88	\$0.00	\$25,794,673.40	\$7,583,540.88	\$7,583,540.88	\$0.00



FIDEICOMISO TEATRO MARIANO MATAMOROS
MICHOACAN DE OCAMPO
Estado del Ejercicio del Presupuesto por Fuente de Financiamiento Al 30/sep./2022

TMM

Teatro Mariano Matamoros
Fecha y | 21/oct./2022

hora de Impresión | 03:04 p. m.

Usu: supervisor
Rap: rptEstadoPresupuestoEgresos_FF

Objeto del Gasto	Unidad Administrativa	Aprobado	Ampliaciones / (Reducciones)	Presupuesto Vigente	Comprometido	Presupuesto Disponible para Comprometer	Devengado	Comprometido o No Devengado	Presupuesto Sin Devengar	Ejercido	Pagado	Cuentas por Pagar Deuda
------------------	-----------------------	----------	------------------------------	---------------------	--------------	---	-----------	-----------------------------	--------------------------	----------	--------	-------------------------


MTRA. MONICA SALINAS MORA
SECRETARIA TECNICA DEL COMITÉ TÉCNICO



FIDEICOMISO TEATRO MARIANO MATAMOROS
MICHOACAN DE OCAMPO
Endeudamiento Neto

Del 01/ene./2022 Al 30/sep./2022

Usr: supervisor
Rep: rptEndeudamientoNeto

Fecha y hora de Impresión | 20/oct./2022
04:23 p. m.

Identificación de Crédito o Instrumento	Contratación/Colocación	Amortización	Endeudamiento Neto
	A	B	C=A-B
Créditos Bancarios			
Total Créditos Bancarios	\$0.00	\$0.00	\$0.00
Otros Instrumentos de Deuda			
Total Otros Instrumentos de Deuda	\$0.00	\$0.00	\$0.00
Total	\$0.00	\$0.00	\$0.00

MTRA. MÓNICA SALINAS MORA

SECRETARIA TÉCNICA DEL COMITÉ TÉCNICO



FIDEICOMISO TEATRO MARIANO MATAMOROS
MICHOACAN DE OCAMPO
Intereses de la Deuda
Del 01/ene./2022 Al 30/sep./2022

Usr: supervisor
Rep: rptInteresesdeLaDeuda

Fecha y hora de Impresión | 20/oct./2022
04:24 p. m.

Identificación de Crédito o Instrumento	Devengado	Pagado
Créditos Bancarios		
Total de Intereses de Créditos Bancarios	\$0.00	\$0.00
Otros Instrumentos de Deuda		
Total de Intereses de Otros Instrumentos de Deuda	\$0.00	\$0.00
Total	\$0.00	\$0.00



MTRA. MÓNICA SALINAS MORA

SECRETARIA TÉCNICA DEL COMITÉ TÉCNICO



FIDEICOMISO TEATRO MARIANO MATAMOROS
MICHOACAN DE OCAMPO
Gasto por Categoría Programática
Del 01/ene./2022 Al 30/sep./2022

Usr: supervisor
 Rep: rptEstadoPresupuestoEgresos_PC

Fecha y 20/oct./2022
 hora de Impresión 04:28 p. m.

Concepto	Egresos					Subejercicio
	Aprobado	Ampliaciones / (Reducciones)	Modificado	Devengado	Pagado	
	1	2	3=(1+2)	4	5	
Programas						
Subsidios: Sector Social y Privado o Entidades Federativas y Municipios						
Sujetos a Reglas de Operación	\$0.00	\$0.00	\$0.00	\$0.00	\$0.00	\$0.00
Otros Subsidios	\$0.00	\$0.00	\$0.00	\$0.00	\$0.00	\$0.00
Desempeño de las Funciones						
Prestación de Servicios Públicos	\$0.00	\$0.00	\$0.00	\$0.00	\$0.00	\$0.00
Provisión de Bienes Públicos	\$0.00	\$0.00	\$0.00	\$0.00	\$0.00	\$0.00
Planeación, seguimiento y evaluación de políticas públicas	\$0.00	\$0.00	\$0.00	\$0.00	\$0.00	\$0.00
Promoción y fomento	\$0.00	\$0.00	\$0.00	\$0.00	\$0.00	\$0.00
Regulación y supervisión	\$0.00	\$0.00	\$0.00	\$0.00	\$0.00	\$0.00
Funciones de las Fuerzas Armadas (Únicamente Gobierno F	\$0.00	\$0.00	\$0.00	\$0.00	\$0.00	\$0.00
Específicos	\$0.00	\$0.00	\$0.00	\$0.00	\$0.00	\$0.00
Proyectos de Inversión	\$33,378,214.28	\$0.00	\$33,378,214.28	\$7,583,540.88	\$7,583,540.88	\$25,794,673.40
Administrativos y de Apoyo						
Apoyo al proceso presupuestario y para mejorar la eficiencia	\$0.00	\$0.00	\$0.00	\$0.00	\$0.00	\$0.00
Apoyo a la función pública y al mejoramiento de la gestión	\$0.00	\$0.00	\$0.00	\$0.00	\$0.00	\$0.00
Operaciones ajenas	\$0.00	\$0.00	\$0.00	\$0.00	\$0.00	\$0.00
Compromisos						
Obligaciones de cumplimiento de resolución jurisdiccional	\$0.00	\$0.00	\$0.00	\$0.00	\$0.00	\$0.00
Desastres Naturales	\$0.00	\$0.00	\$0.00	\$0.00	\$0.00	\$0.00
Obligaciones						
Pensiones y jubilaciones	\$0.00	\$0.00	\$0.00	\$0.00	\$0.00	\$0.00
Aportaciones a la seguridad social	\$0.00	\$0.00	\$0.00	\$0.00	\$0.00	\$0.00
Aportaciones a fondos de estabilización	\$0.00	\$0.00	\$0.00	\$0.00	\$0.00	\$0.00
Aportaciones a fondos de inversión y reestructura de pensior	\$0.00	\$0.00	\$0.00	\$0.00	\$0.00	\$0.00
Programas de Gasto Federalizado						
Gasto Federalizado	\$0.00	\$0.00	\$0.00	\$0.00	\$0.00	\$0.00
Participaciones a entidades federativas y municipios						
Participaciones a entidades federativas y municipios	\$0.00	\$0.00	\$0.00	\$0.00	\$0.00	\$0.00
Costo financiero, deuda o apoyos a deudores y ahorradores de la banca						
Costo financiero, deuda o apoyos a deudores y ahorradores	\$0.00	\$0.00	\$0.00	\$0.00	\$0.00	\$0.00
Adeudos de ejercicios fiscales anteriores						
Adeudos de ejercicios fiscales anteriores	\$0.00	\$0.00	\$0.00	\$0.00	\$0.00	\$0.00
Total del Gasto	\$33,378,214.28	\$0.00	\$33,378,214.28	\$7,583,540.88	\$7,583,540.88	\$25,794,673.40



Usu: supervisor

Rep: rptEstadoPresupuestoEgresos_PC

FIDEICOMISO TEATRO MARIANO MATAMOROS
MICHOACAN DE OCAMPO
Gasto por Categoría Programática
Del 01/ene./2022 Al 30/sep./2022

Fecha y 20/oct./2022

hora de Impresión 04:28 p. m.

Concepto	Egresos					Subejercicio
	Aprobado	Ampliaciones / (Reducciones)	Modificado	Devengado	Pagado	
	1	2	3=(1+2)	4	5	
						6 = (3 - 4)

Programas

MTRA. MONICA SALINAS MORA

SECRETARIA TÉCNICA DEL COMITÉ TÉCNICO



FIDEICOMISO TEATRO MARIANO MATAMOROS
MICHOACAN DE OCAMPO
Indicadores de Postura Fiscal

del 01/ene./2022 al 30/sep./2022
(Cifras en pesos)

Usr: supervisor
Rep: rptIndicadoresPosturaFiscal

Fecha y hora de Impresión | 20/oct./2022
04:25 p. m.

Concepto	Estimado / Aprobado	Devengado	Recaudado / Pagado
I. Ingresos Presupuestarios (I=1+2)	\$33,378,214.28	\$7,769,408.49	\$7,769,408.49
1. Ingresos del Gobierno de la Entidad Federativa	\$0.00	\$0.00	\$0.00
2. Ingresos del Sector Paraestatal	\$33,378,214.28	\$7,769,408.49	\$7,769,408.49
II. Egresos Presupuestarios (II=3+4)	\$33,378,214.28	\$7,583,540.88	\$7,583,540.88
3. Egresos del Gobierno de la Entidad Federativa	\$0.00	\$0.00	\$0.00
4. Egresos del Sector Paraestatal	\$33,378,214.28	\$7,583,540.88	\$7,583,540.88
III. Balance Presupuestario (Superávit o Déficit) (III = I - II)	\$0.00	\$185,867.61	\$185,867.61

Concepto	Estimado / Aprobado	Devengado	Recaudado / Pagado
III. Balance Presupuestario (Superávit o Déficit)	\$0.00	\$185,867.61	\$185,867.61
IV. Intereses, Comisiones y Gastos de la Deuda	\$0.00	\$0.00	\$0.00
V. Balance Primario (Superávit o Déficit) (V= III + IV)	\$0.00	\$185,867.61	\$185,867.61

Concepto	Estimado / Aprobado	Devengado	Recaudado / Pagado
A. Financiamiento	\$0.00	\$0.00	\$0.00
B. Amortización de la deuda	\$0.00	\$0.00	\$0.00
C. Financiamiento Neto	\$0.00	\$0.00	\$0.00

MTRA. MÓNICA SALINAS MORA
SECRETARIA TÉCNICA DEL COMITÉ TÉCNICO

FIDEICOMISO TEATRO MARIANO MATAMOROS (a)					
Estado de Situación Financiera Detallado - LDF					
Al 31 de diciembre de 2021 y al 30 de Septiembre de 2022 (b)					
(PESOS)					
Concepto (c)	2022 (d)	31 de diciembre de 2021 (e)	Concepto (c)	2022 (d)	31 de diciembre de 2021 (e)
ACTIVO			PASIVO		
Activo Circulante			Activo Circulante		
a. Efectivo y Equivalentes (a=a1+a2+a3+a4+a5+a6+a7)	5,025,809	3,186,678	a. Cuentas por Pagar a Corto Plazo (a=a1+a2+a3+a4+a5+a6+a7+a8+a9)	49,003,247	56,968,015
a1) Efectivo	0	0	a1) Servicios Personales por Pagar a Corto Plazo	0	0
a2) Bancos/Tesorería	0	3,186,678	a2) Proveedores por Pagar a Corto Plazo	9,689,653	13,458,692
a3) Bancos/Dependencias y Otros	0	0	a3) Contratistas por Obras Públicas por Pagar a Corto Plazo	38,294,181	41,575,312
a4) Inversiones Temporales (Hasta 3 meses)	5,025,809	0	a4) Participaciones y Aportaciones por Pagar a Corto Plazo	0	0
a5) Fondos con Afección Específica	0	0	a5) Transferencias Otorgadas por Pagar a Corto Plazo	0	0
a6) Depósitos de Fondos de Terceros en Garantía y/o Administración	0	0	a6) Intereses, Comisiones y Otros Gastos de la Deuda Pública por Pagar a Corto Plazo	0	0
a7) Otros Efectivos y Equivalentes	0	0	a7) Retenciones y Contribuciones por Pagar a Corto Plazo	1,019,413	1,934,011
b. Derechos a Recibir Efectivo o Equivalentes (b=b1+b2+b3+b4+b5+b6+b7)	64,500,811	64,500,811	a8) Devoluciones de la Ley de Ingresos por Pagar a Corto Plazo	0	0
b1) Inversiones Financieras de Corto Plazo	0	0	a9) Otras Cuentas por Pagar a Corto Plazo	0	0
b2) Cuentas por Cobrar a Corto Plazo	64,500,000	64,500,000	b. Documentos por Pagar a Corto Plazo (b=b1+b2+b3)	0	0
b3) Deudores Diversos por Cobrar a Corto Plazo	811	811	b1) Documentos Comerciales por Pagar a Corto Plazo	0	0
b4) Ingresos por Recuperar a Corto Plazo	0	0	b2) Documentos con Contratistas por Obras Públicas por Pagar a Corto Plazo	0	0
b5) Deudores por Anticipos de la Tesorería a Corto Plazo	0	0	b3) Otros Documentos por Pagar a Corto Plazo	0	0
b6) Préstamos Otorgados a Corto Plazo	0	0	c. Porción a Corto Plazo de la Deuda Pública a Largo Plazo (c=c1+c2)	0	0
b7) Otros Derechos a Recibir Efectivo o Equivalentes a Corto Plazo	0	0	c1) Porción a Corto Plazo de la Deuda Pública	0	0
c. Derechos a Recibir Bienes o Servicios (c=c1+c2+c3+c4+c5)	0	0	c2) Porción a Corto Plazo de Arrendamiento Financiero	0	0
c1) Anticipo a Proveedores por Adquisición de Bienes y Prestación de Servicios a Corto Plazo	0	0	d. Títulos y Valores a Corto Plazo	0	0
c2) Anticipo a Proveedores por Adquisición de Bienes Inmuebles y Muebles a Corto Plazo	0	0	e. Pasivos Diferidos a Corto Plazo (e=e1+e2+e3)	0	0
c3) Anticipo a Proveedores por Adquisición de Bienes Intangibles a Corto Plazo	0	0	e1) Ingresos Cobrados por Adelantado a Corto Plazo	0	0
c4) Anticipo a Contratistas por Obras Públicas a Corto Plazo	0	0	e2) Intereses Cobrados por Adelantado a Corto Plazo	0	0
c5) Otros Derechos a Recibir Bienes o Servicios a Corto Plazo	0	0	e3) Otros Pasivos Diferidos a Corto Plazo	0	0
d. Inventarios (d=d1+d2+d3+d4+d5)	0	0	f. Fondos y Bienes de Terceros en Garantía y/o Administración a Corto Plazo (f=f1+f2+f3+f4+f5+f6)	0	0
d1) Inventario de Mercancías para Venta	0	0	f1) Fondos en Garantía a Corto Plazo	0	0
d2) Inventario de Mercancías Terminadas	0	0	f2) Fondos en Administración a Corto Plazo	0	0
d3) Inventario de Mercancías en Proceso de Elaboración	0	0	f3) Fondos Contingentes a Corto Plazo	0	0
d4) Inventario de Materias Primas, Materiales y Suministros para Producción	0	0	f4) Fondos de Fideicomisos, Mandatos y Contratos Análogos a Corto Plazo	0	0
d5) Bienes en Tránsito	0	0	f5) Otros Fondos de Terceros en Garantía y/o Administración a Corto Plazo	0	0
e. Almacenes	0	0	f6) Valores y Bienes en Garantía a Corto Plazo	0	0
f. Estimación por Pérdida o Deterioro de Activos Circulantes (f=f1+f2)	0	0	g. Provisiones a Corto Plazo (g=g1+g2+g3)	0	0
f1) Estimaciones para Cuentas Incobrables por Derechos a Recibir Efectivo o Equivalentes	0	0	g1) Provisión para Demandas y Juicios a Corto Plazo	0	0
f2) Estimación por Deterioro de Inventarios	0	0	g2) Provisión para Contingencias a Corto Plazo	0	0
g. Otros Activos Circulantes (g=g1+g2+g3+g4)	0	0	g3) Otras Provisiones a Corto Plazo	0	0
g1) Valores en Garantía	0	0	h. Otros Pasivos a Corto Plazo (h=h1+h2+h3)	0	0
g2) Bienes en Garantía (excluye depósitos de fondos)	0	0	h1) Ingresos por Clasificar	0	0
g3) Bienes Derivados de Embargos, Decomisos, Aseguramientos y Dación en Pago	0	0	h2) Recaudación por Participar	0	0
g4) Adquisición con Fondos de Terceros	0	0	h3) Otros Pasivos Circulantes	0	0
IA. Total de Activos Circulantes (IA = a + b + c + d + e + f + g)	69,526,620	67,687,490	IIA. Total de Pasivos Circulantes (IIA = a + b + c + d + e + f + g + h)	49,003,247	56,968,015
Activo No Circulante			Pasivo No Circulante		
a. Inversiones Financieras a Largo Plazo	0	0	a. Cuentas por Pagar a Largo Plazo	0	0
b. Derechos a Recibir Efectivo o Equivalentes a Largo Plazo	0	0	b. Documentos por Pagar a Largo Plazo	0	0
c. Bienes Inmuebles, Infraestructura y Construcciones en Proceso	143,933,387	143,933,387	c. Deuda Pública a Largo Plazo	0	0
d. Bienes Muebles	1,234,500	1,234,500	d. Pasivos Diferidos a Largo Plazo	0	0
e. Activos Intangibles	374,600	374,600	e. Fondos y Bienes de Terceros en Garantía y/o en Administración a Largo Plazo	0	0
f. Depreciación, Deterioro y Amortización Acumulada de Bienes	-1,564,280	-1,565,322	f. Provisiones a Largo Plazo	0	0
g. Activos Diferidos	0	0	IIIB. Total de Pasivos No Circulantes (IIIB = a + b + c + d + e + f)	0	0
h. Estimación por Pérdida o Deterioro de Activos no Circulantes	0	0	II. Total del Pasivo (II = IIA + IIIB)	49,003,247	56,968,015
i. Otros Activos no Circulantes	0	0	HACIENDA PÚBLICA/PATRIMONIO		
IB. Total de Activos No Circulantes (IB = a + b + c + d + e + f + g + h + i)	143,978,207	143,977,165	IIIA. Hacienda Pública/Patrimonio Contribuido (IIIA = a + b + c)	253,983,329	253,983,329
I. Total del Activo (I = IA + IB)	213,504,827	211,664,654	a. Aportaciones	253,983,329	253,983,329
			b. Donaciones de Capital	0	0
			c. Actualización de la Hacienda Pública/Patrimonio	0	0
			IIIB. Hacienda Pública/Patrimonio Generado (IIIB = a + b + c + d + e)	-89,481,748	-99,286,690
			a. Resultados del Ejercicio (Ahorro/Desahorro)	3,468,041	-1,281,585
			b. Resultados de Ejercicios Anteriores	-89,286,690	-98,005,105
			c. Revalúos	0	0
			d. Reservas	0	0
			e. Rectificaciones de Resultados de Ejercicios Anteriores	6,336,901	0
			IIIC. Exceso o Insuficiencia en la Actualización de la Hacienda Pública/Patrimonio (IIIC=a+b)	0	0
			a. Resultado por Posición Monetaria	0	0
			b. Resultado por Tenencia de Activos no Monetarios	0	0
			III. Total Hacienda Pública/Patrimonio (III = IIIA + IIIB + IIIC)	164,501,580	154,696,639
			IV. Total del Pasivo y Hacienda Pública/Patrimonio (IV = II + III)	213,504,827	211,664,654

MTRA. MÓNICA SALINAS MORA
SECRETARÍA TÉCNICA DEL COMITÉ TÉCNICO

FIDEICOMISO TEATRO MARIANO MATAMOROS (a)							
Informe Analítico de la Deuda Pública y Otros Pasivos - LDF							
Del 1 de Enero al 30 de Septiembre de 2022 (b)							
(PESOS)							
Denominación de la Deuda Pública y Otros Pasivos	Saldo al 31 de diciembre de 2021 (d)	Disposiciones del Periodo	Amortizaciones del Periodo	Revaluaciones, Reclasificaciones y Otros Ajustes	Saldo Final del Periodo (h)	Pago de Intereses del Periodo	Pago de Comisiones y demás costos asociados durante el Periodo
(c)	(d)	(e)	(f)	(g)	h=d+e-f+g	(i)	(j)
1. Deuda Pública (1=A+B)	0	0	0	0	0	0	0
A. Corto Plazo (A=a1+a2+a3)	0	0	0	0	0	0	0
a1) Instituciones de Crédito	0	0	0	0	0	0	0
a2) Títulos y Valores	0	0	0	0	0	0	0
a3) Arrendamientos Financieros	0	0	0	0	0	0	0
B. Largo Plazo (B=b1+b2+b3)	0	0	0	0	0	0	0
b1) Instituciones de Crédito	0	0	0	0	0	0	0
b2) Títulos y Valores	0	0	0	0	0	0	0
b3) Arrendamientos Financieros	0	0	0	0	0	0	0
2. Otros Pasivos	56,968,015				49,003,247		
3. Total de la Deuda Pública y Otros Pasivos	56,968,015	0	0	0	49,003,247	0	0
4. Deuda Contingente 1 (informativo)	0	0	0	0	0	0	0
A. Deuda Contingente 1	0				0		
B. Deuda Contingente 2	0				0		
C. Deuda Contingente XX	0				0		
5. Valor de Instrumentos Bono Cupón Cero 2 (Informativo)	0	0	0	0	0	0	0
A. Instrumento Bono Cupón Cero 1					0		
B. Instrumento Bono Cupón Cero 2					0		
C. Instrumento Bono Cupón Cero XX					0		

1. Se refiere a cualquier Financiamiento sin fuente o garantía de pago definida, que sea asumida de manera solidaria o subsidiaria por las Entidades Federativas con sus Municipios, organismos descentralizados y empresas de participación estatal mayoritaria y fideicomisos, locales o municipales, y por los Municipios con sus respectivos organismos descentralizados y empresas de participación municipal mayoritaria.

2. Se refiere al valor del Bono Cupón Cero que respalda el pago de los créditos asociados al mismo (Activo).

Obligaciones a Corto Plazo (k)	Monto Contratado (l)	Plazo Pactado (m)	Tasa de Interés (n)	Comisiones y Costos Relacionados (o)	Tasa Efectiva (p)
6. Obligaciones a Corto Plazo (Informativo)	0	0	0	0	0
A. Crédito 1					
B. Crédito 2					
C. Crédito XX					

MTRA. MÓNICA SALINAS MORA
SECRETARÍA TÉCNICA DEL COMITÉ TÉCNICO

FIDEICOMISO TEATRO MARIANO MATAMOROS (a)

Informe Analítico de Obligaciones Diferentes de Financiamientos – LDF

Del 1 de Enero al 30 de Septiembre de 2022 (b)

(PESOS)

Denominación de las Obligaciones Diferentes de Financiamiento (c)	Fecha del Contrato (d)	Fecha de inicio de operación del proyecto (e)	Fecha de vencimiento (f)	Monto de la inversión pactado (g)	Plazo pactado (h)	Monto promedio mensual del pago de la contraprestación (i)	Monto promedio mensual del pago de la contraprestación correspondiente al pago de inversión (j)	Monto pagado de la inversión al XX de XXXX de 20XX (k)	Monto pagado de la inversión actualizado al XX de XXXX de 20XX (l)	Saldo pendiente por pagar de la inversión al XX de XXXX de 20XX (m = g - l)
A. Asociaciones Público Privadas (APP's) (A=a+b+c+d)	0	0	0	0	0	0	0	0	0	0
a) APP 1										0
b) APP 2										0
c) APP 3										0
d) APP XX										0
B. Otros Instrumentos (B=a+b+c+d)	0	0	0	0	0	0	0	0	0	0
a) Otro Instrumento 1										0
b) Otro Instrumento 2										0
c) Otro Instrumento 3										0
d) Otro Instrumento XX										0
C. Total de Obligaciones Diferentes de Financiamiento (C=A+B)	0	0	0	0	0	0	0	0	0	0

MTRA. MÓNICA SALINAS MORA
SECRETARIA TÉCNICA DEL COMITÉ TÉCNICO

FIDEICOMISO TEATRO MARIANO MATAMOROS (a)
Balance Presupuestario - LDF
Del 1 de Enero al 30 de Septiembre de 2022 (b)
(PESOS)

Concepto (c)	Estimado/ Aprobado (d)	Devengado	Recaudado/ Pagado
A. Ingresos Totales (A = A1+A2+A3)	33,378,214	7,769,408	7,769,408
A1. Ingresos de Libre Disposición	33,378,214	7,769,408	7,769,408
A2. Transferencias Federales Etiquetadas	0	0	0
A3. Financiamiento Neto	0	0	0
B. Egresos Presupuestarios¹ (B = B1+B2)	33,378,214	7,583,541	7,583,541
B1. Gasto No Etiquetado (sin incluir Amortización de la Deuda Pública)	33,378,214	7,583,541	7,583,541
B2. Gasto Etiquetado (sin incluir Amortización de la Deuda Pública)			
C. Remanentes del Ejercicio Anterior (C = C1 + C2)	33,378,214	7,583,541	7,583,541
C1. Remanentes de Ingresos de Libre Disposición aplicados en el periodo	33,378,214	7,583,541	7,583,541
C2. Remanentes de Transferencias Federales Etiquetadas aplicados en el periodo			
I. Balance Presupuestario (I = A - B + C)	33,378,214	7,769,408	7,769,408
II. Balance Presupuestario sin Financiamiento Neto (II = I - A3)	33,378,214	7,769,408	7,769,408
III. Balance Presupuestario sin Financiamiento Neto y sin Remanentes del Ejercicio Anterior (III= II - C)	0	185,868	185,868

Concepto	Aprobado	Devengado	Pagado
E. Intereses, Comisiones y Gastos de la Deuda (E = E1+E2)	0	0	0
E1. Intereses, Comisiones y Gastos de la Deuda con Gasto No Etiquetado			
E2. Intereses, Comisiones y Gastos de la Deuda con Gasto Etiquetado			
IV. Balance Primario (IV = III - E)	0	185,868	185,868

Concepto	Estimado/ Aprobado	Devengado	Recaudado/ Pagado
F. Financiamiento (F = F1 + F2)	0	0	0
F1. Financiamiento con Fuente de Pago de Ingresos de Libre Disposición			
F2. Financiamiento con Fuente de Pago de Transferencias Federales Etiquetadas			
G. Amortización de la Deuda (G = G1 + G2)	0	0	0
G1. Amortización de la Deuda Pública con Gasto No Etiquetado			
G2. Amortización de la Deuda Pública con Gasto Etiquetado			
A3. Financiamiento Neto (A3 = F - G)	0	0	0

Concepto	Estimado/ Aprobado	Devengado	Recaudado/ Pagado
A1. Ingresos de Libre Disposición	33,378,214	7,769,408	7,769,408
A3.1 Financiamiento Neto con Fuente de Pago de Ingresos de Libre Disposición (A3.1 = F1 - G1)	0	0	0
F1. Financiamiento con Fuente de Pago de Ingresos de Libre Disposición	0	0	0
G1. Amortización de la Deuda Pública con Gasto No Etiquetado	0	0	0
B1. Gasto No Etiquetado (sin incluir Amortización de la Deuda Pública)	33,378,214	7,583,541	7,583,541
C1. Remanentes de Ingresos de Libre Disposición aplicados en el periodo		7,583,541	7,583,541
V. Balance Presupuestario de Recursos Disponibles (V = A1 + A3.1 - B1 + C1)	0	7,769,408	7,769,408
VI. Balance Presupuestario de Recursos Disponibles sin Financiamiento Neto (VI = V - A3.1)	0	7,769,408	7,769,408

Concepto	Estimado/ Aprobado	Devengado	Recaudado/ Pagado
A2. Transferencias Federales Etiquetadas	0	0	0
A3.2 Financiamiento Neto con Fuente de Pago de Transferencias Federales Etiquetadas (A3.2 = F2 – G2)	0	0	0
F2. Financiamiento con Fuente de Pago de Transferencias Federales Etiquetadas	0	0	0
G2. Amortización de la Deuda Pública con Gasto Etiquetado	0	0	0
B2. Gasto Etiquetado (sin incluir Amortización de la Deuda Pública)	0	0	0
C2. Remanentes de Transferencias Federales Etiquetadas aplicados en el periodo		0	0
VII. Balance Presupuestario de Recursos Etiquetados (VII = A2 + A3.2 – B2 + C2)	0	0	0
VIII. Balance Presupuestario de Recursos Etiquetados sin Financiamiento Neto (VIII = VII – A3.2)	0	0	0

MTRA. MÓNICA SALINAS MORA
SECRETARIA TÉCNICA DEL COMITÉ TÉCNICO

FIDEICOMISO TEATRO MARIANO MATAMOROS (a)
 Estado Analítico de Ingresos Detallado - LDF
 Del 1 de Enero al 30 de Septiembre de 2022 (b)
 (PESOS)

Concepto (c)	Ingreso					Diferencia (e)
	Estimado (d)	Ampliaciones/ (Reducciones)	Modificado	Devengado	Recaudado	
Ingresos de Libre Disposición						
A. Impuestos			0			0
B. Cuotas y Aportaciones de Seguridad Social			0			0
C. Contribuciones de Mejoras			0			0
D. Derechos			0			0
E. Productos			0			0
F. Aprovechamientos			0			0
G. Ingresos por Ventas de Bienes y Prestación Servicio	628,171	0	628,171	269,408	269,408	-358,763
H. Participaciones (H=h1+h2+h3+h4+h5+h6+h7+h8+h9+h10+h11)	0	0	0	0	0	0
h1) Fondo General de Participaciones			0			0
h2) Fondo de Fomento Municipal			0			0
h3) Fondo de Fiscalización y Recaudación			0			0
h4) Fondo de Compensación			0			0
h5) Fondo de Extracción de Hidrocarburos			0			0
h6) Impuesto Especial Sobre Producción y Servicios			0			0
h7) 0.136% de la Recaudación Federal Participable			0			0
h8) 3.17% Sobre Extracción de Petróleo			0			0
h9) Gasolinas y Diésel			0			0
h10) Fondo del Impuesto Sobre la Renta			0			0
h11) Fondo de Estabilización de los Ingresos de las Entidades Federativas			0			0
I. Incentivos Derivados de la Colaboración Fiscal (I=i1+i2+i3+i4+i5)	0	0	0	0	0	0
i1) Tenencia o Uso de Vehículos			0			0
i2) Fondo de Compensación ISAN			0			0
i3) Impuesto Sobre Automóviles Nuevos			0			0
i4) Fondo de Compensación de Repecos-Intermedios			0			0
i5) Otros Incentivos Económicos			0			0
J. Transferencias y Asignaciones			0			0
K. Convenios	32,750,043	0	32,750,043	7,500,000	7,500,000	-25,250,043
k1) Otros Convenios y Subsidios	32,750,043	0	32,750,043	7,500,000	7,500,000	-25,250,043
L. Otros Ingresos de Libre Disposición (L=l1+l2)	0	0	0	0	0	0
l1) Participaciones en Ingresos Locales			0			0
l2) Otros Ingresos de Libre Disposición			0			0
I. Total de Ingresos de Libre Disposición (I=A+B+C+D+E+F+G+H+I+J+K+L)	33,378,214	0	33,378,214	7,769,408	7,769,408	-25,608,806
Ingresos Excedentes de Ingresos de Libre Disposición						
Transferencias Federales Etiquetadas						
A. Aportaciones (A=a1+a2+a3+a4+a5+a6+a7+a8)	0	0	0	0	0	0
a1) Fondo de Aportaciones para la Nómina Educativa y Gasto Operativo			0			0
a2) Fondo de Aportaciones para los Servicios de Salud			0			0
a3) Fondo de Aportaciones para la Infraestructura Social			0			0
a4) Fondo de Aportaciones para el Fortalecimiento de los Municipios y de las Demarcaciones Territoriales del Distrito Federal			0			0
a5) Fondo de Aportaciones Múltiples			0			0
a6) Fondo de Aportaciones para la Educación Tecnológica y de Adultos			0			0
a7) Fondo de Aportaciones para la Seguridad Pública de los Estados y del Distrito Federal			0			0
a8) Fondo de Aportaciones para el Fortalecimiento de las Entidades Federativas			0			0
B. Convenios (B=b1+b2+b3+b4)	0	0	0	0	0	0
b1) Convenios de Protección Social en Salud			0			0
b2) Convenios de Descentralización			0			0
b3) Convenios de Reasignación			0			0
b4) Otros Convenios y Subsidios			0			0
C. Fondos Distintos de Aportaciones (C=c1+c2)	0	0	0	0	0	0
c1) Fondo para Entidades Federativas y Municipios Productores de Hidrocarburos			0			0
c2) Fondo Minero			0			0
D. Transferencias, Asignaciones, Subsidios y Subvenciones, y Pensiones y Jubilaciones			0			0

FIDEICOMISO TEATRO MARIANO MATAMOROS (a)
 Estado Analítico de Ingresos Detallado - LDF
 Del 1 de Enero al 30 de Septiembre de 2022 (b)
 (PESOS)

Concepto (c)	Ingreso					Diferencia (e)
	Estimado (d)	Ampliaciones/ (Reducciones)	Modificado	Devengado	Recaudado	
E. Otras Transferencias Federales Etiquetadas			0			0
II. Total de Transferencias Federales Etiquetadas (II = A + B + C + D + E)	0	0	0	0	0	0
III. Ingresos Derivados de Financiamientos (III = A)	0	0	0	0	0	0
A. Ingresos Derivados de Financiamientos			0			0
IV. Total de Ingresos (IV = I + II + III)	33,378,214	0	33,378,214	7,769,408	7,769,408	-25,608,806
Datos Informativos						
1. Ingresos Derivados de Financiamientos con Fuente de Pago de Ingresos de Libre Disposición			0			0
2. Ingresos Derivados de Financiamientos con Fuente de Pago de Transferencias Federales Etiquetadas			0			0
3. Ingresos Derivados de Financiamientos (3 = 1 + 2)	0	0	0	0	0	0

MTRA. MÓNICA SALINAS MORA
 SECRETARIA TÉCNICA DEL COMITÉ TÉCNICO

FIDEICOMISO TEATRO MARIANO MATAMOROS (a)
Estado Analítico del Ejercicio del Presupuesto de Egresos Detallado - LDF
Clasificación por Objeto del Gasto (Capítulo y Concepto)
Del 1 de Enero al 30 de Septiembre de 2022 (b)
(PESOS)

Concepto (c)	Egresos					Subejercicio (e)
	Aprobado (d)	Ampliaciones/ (Reducciones)	Modificado	Devengado	Pagado	
I. Gasto No Etiquetado (I=A+B+C+D+E+F+G+H+I)	33,378,214	0	33,378,214	7,583,541	7,583,541	25,794,673
A. Servicios Personales (A=a1+a2+a3+a4+a5+a6+a7)	0	0	0	0	0	0
a1) Remuneraciones al Personal de Carácter Permanente			0	0	0	0
a2) Remuneraciones al Personal de Carácter Transitorio			0	0	0	0
a3) Remuneraciones Adicionales y Especiales			0	0	0	0
a4) Seguridad Social			0	0	0	0
a5) Otras Prestaciones Sociales y Económicas			0	0	0	0
a6) Previsiones			0	0	0	0
a7) Pago de Estímulos a Servidores Públicos			0	0	0	0
B. Materiales y Suministros (B=b1+b2+b3+b4+b5+b6+b7+b8+b9)	0	0	0	0	0	0
b1) Materiales de Administración, Emisión de Documentos y Artículos Oficiales			0	0	0	0
b2) Alimentos y Utensilios			0	0	0	0
b3) Materias Primas y Materiales de Producción y Comercialización			0	0	0	0
b4) Materiales y Artículos de Construcción y de Reparación			0	0	0	0
b5) Productos Químicos, Farmacéuticos y de Laboratorio			0	0	0	0
b6) Combustibles, Lubricantes y Aditivos			0	0	0	0
b7) Vestuario, Blancos, Prendas de Protección y Artículos Deportivos			0	0	0	0
b8) Materiales y Suministros Para Seguridad			0	0	0	0
b9) Herramientas, Refacciones y Accesorios Menores			0	0	0	0
C. Servicios Generales (C=c1+c2+c3+c4+c5+c6+c7+c8+c9)	12,620,000	0	12,620,000	4,302,410	4,302,410	8,317,590
c1) Servicios Básicos			0	0	0	0
c2) Servicios de Arrendamiento			0	0	0	0
c3) Servicios Profesionales, Científicos, Técnicos y Otros Servicios	500,000	0	500,000	0	0	500,000
c4) Servicios Financieros, Bancarios y Comerciales	120,000	0	120,000	83,541	83,541	36,459
c5) Servicios de Instalación, Reparación, Mantenimiento y Conservación			0	0	0	0
c6) Servicios de Comunicación Social y Publicidad			0	0	0	0
c7) Servicios de Traslado y Viáticos			0	0	0	0
c8) Servicios Oficiales			0	0	0	0
c9) Otros Servicios Generales	12,000,000	0	12,000,000	4,218,869	4,218,869	7,781,131
D. Transferencias, Asignaciones, Subsidios y Otras Ayudas (D=d1+d2+d3+d4+d5+d6+d7+d8+d9)	0	0	0	0	0	0
d1) Transferencias Internas y Asignaciones al Sector Público			0	0	0	0
d2) Transferencias al Resto del Sector Público			0	0	0	0
d3) Subsidios y Subvenciones			0	0	0	0
d4) Ayudas Sociales			0	0	0	0
d5) Pensiones y Jubilaciones			0	0	0	0
d6) Transferencias a Fideicomisos, Mandatos y Otros Análogos			0	0	0	0
d7) Transferencias a la Seguridad Social			0	0	0	0
d8) Donativos			0	0	0	0
d9) Transferencias al Exterior			0	0	0	0
E. Bienes Muebles, Inmuebles e Intangibles (E=e1+e2+e3+e4+e5+e6+e7+e8+e9)	0	0	0	0	0	0
e1) Mobiliario y Equipo de Administración			0	0	0	0
e2) Mobiliario y Equipo Educativo y Recreativo			0	0	0	0
e3) Equipo e Instrumental Médico y de Laboratorio			0	0	0	0
e4) Vehículos y Equipo de Transporte			0	0	0	0
e5) Equipo de Defensa y Seguridad			0	0	0	0
e6) Maquinaria, Otros Equipos y Herramientas			0	0	0	0
e7) Activos Biológicos			0	0	0	0
e8) Bienes Inmuebles			0	0	0	0
e9) Activos Intangibles			0	0	0	0
F. Inversión Pública (F=f1+f2+f3)	0	0	0	0	0	0
f1) Obra Pública en Bienes de Dominio Público			0	0	0	0
f2) Obra Pública en Bienes Propios			0	0	0	0
f3) Proyectos Productivos y Acciones de Fomento			0	0	0	0
G. Inversiones Financieras y Otras Provisiones (G=g1+g2+g3+g4+g5+g6+g7)	0	0	0	0	0	0
g1) Inversiones Para el Fomento de Actividades Productivas			0	0	0	0
g2) Acciones y Participaciones de Capital			0	0	0	0
g3) Compra de Títulos y Valores			0	0	0	0
g4) Concesión de Préstamos			0	0	0	0
g5) Inversiones en Fideicomisos, Mandatos y Otros Análogos			0	0	0	0
Fideicomiso de Desastres Naturales (Informativo)			0	0	0	0
g6) Otras Inversiones Financieras			0	0	0	0
g7) Provisiones para Contingencias y Otras Erogaciones Especiales			0	0	0	0
H. Participaciones y Aportaciones (H=h1+h2+h3)	0	0	0	0	0	0
h1) Participaciones			0	0	0	0
h2) Aportaciones			0	0	0	0
h3) Convenios			0	0	0	0
I. Deuda Pública (I=i1+i2+i3+i4+i5+i6+i7)	20,758,214	0	20,758,214	3,281,131	3,281,131	17,477,083
i1) Amortización de la Deuda Pública			0	0	0	0
i2) Intereses de la Deuda Pública			0	0	0	0
i3) Comisiones de la Deuda Pública			0	0	0	0
i4) Gastos de la Deuda Pública			0	0	0	0
i5) Costo por Coberturas			0	0	0	0
i6) Apoyos Financieros			0	0	0	0
i7) Adeudos de Ejercicios Fiscales Anteriores (ADEFAS)	20,758,214	0	20,758,214	3,281,131	3,281,131	17,477,083


FIDEICOMISO TEATRO MARIANO MATAMOROS (a)
 Estado Analítico del Ejercicio del Presupuesto de Egresos Detallado - LDF
 Clasificación por Objeto del Gasto (Capítulo y Concepto)
 Del 1 de Enero al 30 de Septiembre de 2022 (b)
 (PESOS)

Concepto (c)	Egresos					Subejercicio (e)
	Aprobado (d)	Ampliaciones/ (Reducciones)	Modificado	Devengado	Pagado	
II. Gasto Etiquetado (II=A+B+C+D+E+F+G+H+I)	0	0	0	0	0	0
A. Servicios Personales (A=a1+a2+a3+a4+a5+a6+a7)	0	0	0	0	0	0
a1) Remuneraciones al Personal de Carácter Permanente	0	0	0	0	0	0
a2) Remuneraciones al Personal de Carácter Transitorio	0	0	0	0	0	0
a3) Remuneraciones Adicionales y Especiales	0	0	0	0	0	0
a4) Seguridad Social	0	0	0	0	0	0
a5) Otras Prestaciones Sociales y Económicas	0	0	0	0	0	0
a6) Previsiones	0	0	0	0	0	0
a7) Pago de Estímulos a Servidores Públicos	0	0	0	0	0	0
B. Materiales y Suministros (B=b1+b2+b3+b4+b5+b6+b7+b8+b9)	0	0	0	0	0	0
b1) Materiales de Administración, Emisión de Documentos y Artículos Oficiales	0	0	0	0	0	0
b2) Alimentos y Utensilios	0	0	0	0	0	0
b3) Materias Primas y Materiales de Producción y Comercialización	0	0	0	0	0	0
b4) Materiales y Artículos de Construcción y de Reparación	0	0	0	0	0	0
b5) Productos Químicos, Farmacéuticos y de Laboratorio	0	0	0	0	0	0
b6) Combustibles, Lubricantes y Aditivos	0	0	0	0	0	0
b7) Vestuario, Blancos, Prendas de Protección y Artículos Deportivos	0	0	0	0	0	0
b8) Materiales y Suministros Para Seguridad	0	0	0	0	0	0
b9) Herramientas, Refacciones y Accesorios Menores	0	0	0	0	0	0
C. Servicios Generales (C=c1+c2+c3+c4+c5+c6+c7+c8+c9)	0	0	0	0	0	0
c1) Servicios Básicos	0	0	0	0	0	0
c2) Servicios de Arrendamiento	0	0	0	0	0	0
c3) Servicios Profesionales, Científicos, Técnicos y Otros Servicios	0	0	0	0	0	0
c4) Servicios Financieros, Bancarios y Comerciales	0	0	0	0	0	0
c5) Servicios de Instalación, Reparación, Mantenimiento y Conservación	0	0	0	0	0	0
c6) Servicios de Comunicación Social y Publicidad	0	0	0	0	0	0
c7) Servicios de Traslado y Viáticos	0	0	0	0	0	0
c8) Servicios Oficiales	0	0	0	0	0	0
c9) Otros Servicios Generales	0	0	0	0	0	0
D. Transferencias, Asignaciones, Subsidios y Otras Ayudas (D=d1+d2+d3+d4+d5+d6+d7+d8+d9)	0	0	0	0	0	0
d1) Transferencias Internas y Asignaciones al Sector Público	0	0	0	0	0	0
d2) Transferencias al Resto del Sector Público	0	0	0	0	0	0
d3) Subsidios y Subvenciones	0	0	0	0	0	0
d4) Ayudas Sociales	0	0	0	0	0	0
d5) Pensiones y Jubilaciones	0	0	0	0	0	0
d6) Transferencias a Fideicomisos, Mandatos y Otros Análogos	0	0	0	0	0	0
d7) Transferencias a la Seguridad Social	0	0	0	0	0	0
d8) Donativos	0	0	0	0	0	0
d9) Transferencias al Exterior	0	0	0	0	0	0
E. Bienes Muebles, Inmuebles e Intangibles (E=e1+e2+e3+e4+e5+e6+e7+e8+e9)	0	0	0	0	0	0
e1) Mobiliario y Equipo de Administración	0	0	0	0	0	0
e2) Mobiliario y Equipo Educativo y Recreativo	0	0	0	0	0	0
e3) Equipo e Instrumental Médico y de Laboratorio	0	0	0	0	0	0
e4) Vehículos y Equipo de Transporte	0	0	0	0	0	0
e5) Equipo de Defensa y Seguridad	0	0	0	0	0	0
e6) Maquinaria, Otros Equipos y Herramientas	0	0	0	0	0	0
e7) Activos Biológicos	0	0	0	0	0	0
e8) Bienes Inmuebles	0	0	0	0	0	0
e9) Activos Intangibles	0	0	0	0	0	0
F. Inversión Pública (F=f1+f2+f3)	0	0	0	0	0	0
f1) Obra Pública en Bienes de Dominio Público	0	0	0	0	0	0
f2) Obra Pública en Bienes Propios	0	0	0	0	0	0
f3) Proyectos Productivos y Acciones de Fomento	0	0	0	0	0	0
G. Inversiones Financieras y Otras Provisiones (G=g1+g2+g3+g4+g5+g6+g7)	0	0	0	0	0	0
g1) Inversiones Para el Fomento de Actividades Productivas	0	0	0	0	0	0
g2) Acciones y Participaciones de Capital	0	0	0	0	0	0
g3) Compra de Títulos y Valores	0	0	0	0	0	0
g4) Concesión de Préstamos	0	0	0	0	0	0
g5) Inversiones en Fideicomisos, Mandatos y Otros Análogos	0	0	0	0	0	0
Fideicomiso de Desastres Naturales (Informativo)	0	0	0	0	0	0
g6) Otras Inversiones Financieras	0	0	0	0	0	0
g7) Provisiones para Contingencias y Otras Erogaciones Especiales	0	0	0	0	0	0
H. Participaciones y Aportaciones (H=h1+h2+h3)	0	0	0	0	0	0
h1) Participaciones	0	0	0	0	0	0
h2) Aportaciones	0	0	0	0	0	0
h3) Convenios	0	0	0	0	0	0
I. Deuda Pública (I=i1+i2+i3+i4+i5+i6+i7)	0	0	0	0	0	0
i1) Amortización de la Deuda Pública	0	0	0	0	0	0
i2) Intereses de la Deuda Pública	0	0	0	0	0	0
i3) Comisiones de la Deuda Pública	0	0	0	0	0	0
i4) Gastos de la Deuda Pública	0	0	0	0	0	0
i5) Costo por Coberturas	0	0	0	0	0	0
i6) Apoyos Financieros	0	0	0	0	0	0
i7) Adeudos de Ejercicios Fiscales Anteriores (ADEFAS)	0	0	0	0	0	0
III. Total de Egresos (III = I + II)	33,378,214	0	33,378,214	7,583,541	7,583,541	25,794,673

MTRA. MONICA SALINAS MORA
 SECRETARIA TÉCNICA DEL COMITÉ TÉCNICO

FIDEICOMISO TEATRO MARIANO MATAMOROS (a)
Estado Analítico del Ejercicio del Presupuesto de Egresos Detallado - LDF
Clasificación Administrativa
Del 1 de Enero al 30 de Septiembre de 2022 (b)
(PESOS)

Concepto (c)	Egresos					Subejercicio (e)
	Aprobado (d)	Ampliaciones/ (Reducciones)	Modificado	Devengado	Pagado	
I. Gasto No Etiquetado (I=A+B+C+D+E+F+G+H)	33,378,214	0	33,378,214	7,583,541	7,583,541	25,794,673
SECRETARÍA TÉCNICA	33,378,214	0	33,378,214	7,583,541	7,583,541	25,794,673
						0
						0
						0
						0
						0
						0
						0
						0
						0
						0
						0
						0
						0
						0
						0
II. Gasto Etiquetado (II=A+B+C+D+E+F+G+H)	0	0	0	0	0	0
SECRETARÍA TÉCNICA	0	0	0	0	0	0
						0
						0
						0
						0
						0
						0
						0
						0
III. Total de Egresos (III = I + II)	33,378,214	0	33,378,214	7,583,541	7,583,541	25,794,673



MTRA. MÓNICA SALINAS MORA
SECRETARÍA TÉCNICA DEL COMITÉ TÉCNICO

FIDEICOMISO TEATRO MARIANO MATAMOROS (a)
Estado Analítico del Ejercicio del Presupuesto de Egresos Detallado - LDF
Clasificación Funcional (Finalidad y Función)
Del 1 de Enero al 30 de Septiembre de 2022 (b)
(PESOS)

Concepto (c)	Egresos					Subejercicio (e)
	Aprobado (d)	Ampliaciones/ (Reducciones)	Modificado	Devengado	Pagado	
I. Gasto No Etiquetado (I=A+B+C+D)	33,378,214	0	33,378,214	7,583,541	7,583,541	25,794,673
A. Gobierno (A=a1+a2+a3+a4+a5+a6+a7+a8)	0	0	0	0	0	0
a1) Legislación	0	0	0	0	0	0
a2) Justicia	0	0	0	0	0	0
a3) Coordinación de la Política de Gobierno	0	0	0	0	0	0
a4) Relaciones Exteriores	0	0	0	0	0	0
a5) Asuntos Financieros y Hacendarios	0	0	0	0	0	0
a6) Seguridad Nacional	0	0	0	0	0	0
a7) Asuntos de Orden Público y de Seguridad Interior	0	0	0	0	0	0
a8) Otros Servicios Generales	0	0	0	0	0	0
B. Desarrollo Social (B=b1+b2+b3+b4+b5+b6+b7)	33,378,214	0	33,378,214	7,583,541	7,583,541	25,794,673
b1) Protección Ambiental	0	0	0	0	0	0
b2) Vivienda y Servicios a la Comunidad	0	0	0	0	0	0
b3) Salud	0	0	0	0	0	0
b4) Recreación, Cultura y Otras Manifestaciones Sociales	33,378,214	0	33,378,214	7,583,541	7,583,541	25,794,673
b5) Educación	0	0	0	0	0	0
b6) Protección Social	0	0	0	0	0	0
b7) Otros Asuntos Sociales	0	0	0	0	0	0
C. Desarrollo Económico (C=c1+c2+c3+c4+c5+c6+c7+c8+c9)	0	0	0	0	0	0
c1) Asuntos Económicos, Comerciales y Laborales en General	0	0	0	0	0	0
c2) Agropecuaria, Silvicultura, Pesca y Caza	0	0	0	0	0	0
c3) Combustibles y Energía	0	0	0	0	0	0
c4) Minería, Manufacturas y Construcción	0	0	0	0	0	0
c5) Transporte	0	0	0	0	0	0
c6) Comunicaciones	0	0	0	0	0	0
c7) Turismo	0	0	0	0	0	0
c8) Ciencia, Tecnología e Innovación	0	0	0	0	0	0
c9) Otras Industrias y Otros Asuntos Económicos	0	0	0	0	0	0
D. Otras No Clasificadas en Funciones Anteriores (D=d1+d2+d3+d4)	0	0	0	0	0	0
d1) Transacciones de la Deuda Pública / Costo Financiero de la Deuda	0	0	0	0	0	0
d2) Transferencias, Participaciones y Aportaciones Entre Diferentes Niveles y Ordenes de Gobierno	0	0	0	0	0	0
d3) Saneamiento del Sistema Financiero	0	0	0	0	0	0
d4) Adeudos de Ejercicios Fiscales Anteriores	0	0	0	0	0	0
II. Gasto Etiquetado (II=A+B+C+D)	0	0	0	0	0	0
A. Gobierno (A=a1+a2+a3+a4+a5+a6+a7+a8)	0	0	0	0	0	0
a1) Legislación	0	0	0	0	0	0
a2) Justicia	0	0	0	0	0	0
a3) Coordinación de la Política de Gobierno	0	0	0	0	0	0
a4) Relaciones Exteriores	0	0	0	0	0	0
a5) Asuntos Financieros y Hacendarios	0	0	0	0	0	0
a6) Seguridad Nacional	0	0	0	0	0	0
a7) Asuntos de Orden Público y de Seguridad Interior	0	0	0	0	0	0
a8) Otros Servicios Generales	0	0	0	0	0	0
B. Desarrollo Social (B=b1+b2+b3+b4+b5+b6+b7)	0	0	0	0	0	0
b1) Protección Ambiental	0	0	0	0	0	0
b2) Vivienda y Servicios a la Comunidad	0	0	0	0	0	0
b3) Salud	0	0	0	0	0	0
b4) Recreación, Cultura y Otras Manifestaciones Sociales	0	0	0	0	0	0
b5) Educación	0	0	0	0	0	0
b6) Protección Social	0	0	0	0	0	0
b7) Otros Asuntos Sociales	0	0	0	0	0	0
C. Desarrollo Económico (C=c1+c2+c3+c4+c5+c6+c7+c8+c9)	0	0	0	0	0	0
c1) Asuntos Económicos, Comerciales y Laborales en General	0	0	0	0	0	0
c2) Agropecuaria, Silvicultura, Pesca y Caza	0	0	0	0	0	0
c3) Combustibles y Energía	0	0	0	0	0	0
c4) Minería, Manufacturas y Construcción	0	0	0	0	0	0
c5) Transporte	0	0	0	0	0	0
c6) Comunicaciones	0	0	0	0	0	0
c7) Turismo	0	0	0	0	0	0
c8) Ciencia, Tecnología e Innovación	0	0	0	0	0	0
c9) Otras Industrias y Otros Asuntos Económicos	0	0	0	0	0	0

FIDEICOMISO TEATRO MARIANO MATAMOROS (a)
 Estado Analítico del Ejercicio del Presupuesto de Egresos Detallado - LDF
 Clasificación Funcional (Finalidad y Función)
 Del 1 de Enero al 30 de Septiembre de 2022 (b)
 (PESOS)

Concepto (c)	Egresos					Subejercicio (e)
	Aprobado (d)	Ampliaciones/ (Reducciones)	Modificado	Devengado	Pagado	
D. Otras No Clasificadas en Funciones Anteriores (D=d1+d2+d3+d4)	0	0	0	0	0	0
d1) Transacciones de la Deuda Publica / Costo Financiero de la Deuda			0			0
d2) Transferencias, Participaciones y Aportaciones Entre Diferentes Niveles y Ordenes de Gobierno			0			0
d3) Saneamiento del Sistema Financiero			0			0
d4) Adeudos de Ejercicios Fiscales Anteriores			0			0
III. Total de Egresos (III = I + II)	33,378,214	0	33,378,214	7,583,541	7,583,541	25,794,673

MTRA. MONICA SALINAS MORA
 SECRETARIA DEL COMITÉ TÉCNICO

FIDEICOMISO TEATRO MARIANO MATAMOROS (a)
Estado Analítico del Ejercicio del Presupuesto de Egresos Detallado - LDF
Clasificación de Servicios Personales por Categoría
Del 1 de Enero al 30 de Septiembre de 2022 (b)
(PESOS)

Concepto (c)	Egresos					Subejercicio (e)
	Aprobado (d)	Ampliaciones/ (Reducciones)	Modificado	Devengado	Pagado	
I. Gasto No Etiquetado (I=A+B+C+D+E+F)	0	0	0	0	0	0
A. Personal Administrativo y de Servicio Público			0			0
B. Magisterio			0			0
C. Servicios de Salud (C=c1+c2)	0	0	0	0	0	0
c1) Personal Administrativo			0			0
c2) Personal Médico, Paramédico y afin			0			0
D. Seguridad Pública			0			0
E. Gastos asociados a la implementación de nuevas leyes federales o reformas a las mismas (E = e1 + e2)	0	0	0	0	0	0
e1) Nombre del Programa o Ley 1			0			0
e2) Nombre del Programa o Ley 2			0			0
F. Sentencias laborales definitivas			0			0
II. Gasto Etiquetado (II=A+B+C+D+E+F)	0	0	0	0	0	0
A. Personal Administrativo y de Servicio Público			0			0
B. Magisterio			0			0
C. Servicios de Salud (C=c1+c2)	0	0	0	0	0	0
c1) Personal Administrativo			0			0
c2) Personal Médico, Paramédico y afin			0			0
D. Seguridad Pública			0			0
E. Gastos asociados a la implementación de nuevas leyes federales o reformas a las mismas (E = e1 + e2)	0	0	0	0	0	0
e1) Nombre del Programa o Ley 1			0			0
e2) Nombre del Programa o Ley 2			0			0
F. Sentencias laborales definitivas			0			0
III. Total del Gasto en Servicios Personales (III = I + II)	0	0	0	0	0	0

MTRA. MÓNICA SALINAS MORA
SECRETARIA DEL COMITÉ TÉCNICO

FIDEICOMISO TEATRO MARIANO MATAMOROS (a)
 Proyecciones de Ingresos - LDF
 (PESOS)
 (CIFRAS NOMINALES)

Concepto (b)	Año en Cuestión 2022 (de iniciativa de Ley) (c)	2023(d)	2024 (d)	2025 (d)	2026 (d)	2027 (d)
1. Ingresos de Libre Disposición (1=A+B+C+D+E+F+G+H+I+J+K+L)	33,378,214	0	0	0	0	0
A. Impuestos	0	0	0	0	0	0
B. Cuotas y Aportaciones de Seguridad Social	0	0	0	0	0	0
C. Contribuciones de Mejoras	0	0	0	0	0	0
D. Derechos	0	0	0	0	0	0
E. Productos	0	0	0	0	0	0
F. Aprovechamientos	0	0	0	0	0	0
G. Ingresos por Venta de Bienes y Prestación de Servicios	628,171	0	0	0	0	0
H. Participaciones	0	0	0	0	0	0
I. Incentivos Derivados de la Colaboración Fiscal	0	0	0	0	0	0
J. Transferencias y Asignaciones	0	0	0	0	0	0
K. Convenios	32,750,043	0	0	0	0	0
L. Otros Ingresos de Libre Disposición	0	0	0	0	0	0
2. Transferencias Federales Etiquetadas (2=A+B+C+D+E)	0	0	0	0	0	0
A. Aportaciones	0	0	0	0	0	0
B. Convenios	0	0	0	0	0	0
C. Fondos Distintos de Aportaciones	0	0	0	0	0	0
D. Transferencias, Asignaciones, Subsidios y Subvenciones, y Pensiones y Jubilaciones	0	0	0	0	0	0
E. Otras Transferencias Federales Etiquetadas	0	0	0	0	0	0
3. Ingresos Derivados de Financiamientos (3=A)	0	0	0	0	0	0
A. Ingresos Derivados de Financiamientos	0	0	0	0	0	0
4. Total de Ingresos Proyectados (4=1+2+3)	33,378,214	0	0	0	0	0
Datos Informativos						
1. Ingresos Derivados de Financiamientos con Fuente de Pago de Recursos de Libre Disposición	0	0	0	0	0	0
2. Ingresos derivados de Financiamientos con Fuente de Pago de Transferencias Federales Etiquetadas	0	0	0	0	0	0
3. Ingresos Derivados de Financiamiento (3 = 1+ 2)	0	0	0	0	0	0

MTRA. MÓNICA SALINAS MORA
 SECRETARIA DEL COMITÉ TÉCNICO

FIDEICOMISO TEATRO MARIANO MATAMOROS (a)
Proyecciones de Egresos - LDF
(PESOS)
(CIFRAS NOMINALES)

Concepto (b)	Año en Cuestión					
	2022 (de proyecto de presupuesto) (c)	2023(d)	2024 (d)	2025 (d)	2026 (d)	2027 (d)
1. Gasto No Etiquetado (1=A+B+C+D+E+F+G+H+I)	33,378,214	0	0	0	0	0
A. Servicios Personales	0	0	0	0	0	0
B. Materiales y Suministros	0	0	0	0	0	0
C. Servicios Generales	12,620,000	0	0	0	0	0
D. Transferencias, Asignaciones, Subsidios y Otras Ayudas	0	0	0	0	0	0
E. Bienes Muebles, Inmuebles e Intangibles	0	0	0	0	0	0
F. Inversión Pública	0	0	0	0	0	0
G. Inversiones Financieras y Otras Provisiones	0	0	0	0	0	0
H. Participaciones y Aportaciones	0	0	0	0	0	0
I. Deuda Pública	20,758,214	0	0	0	0	0
2. Gasto Etiquetado (2=A+B+C+D+E+F+G+H+I)	0	0	0	0	0	0
A. Servicios Personales	0	0	0	0	0	0
B. Materiales y Suministros	0	0	0	0	0	0
C. Servicios Generales	0	0	0	0	0	0
D. Transferencias, Asignaciones, Subsidios y Otras Ayudas	0	0	0	0	0	0
E. Bienes Muebles, Inmuebles e Intangibles	0	0	0	0	0	0
F. Inversión Pública	0	0	0	0	0	0
G. Inversiones Financieras y Otras Provisiones	0	0	0	0	0	0
H. Participaciones y Aportaciones	0	0	0	0	0	0
I. Deuda Pública	0	0	0	0	0	0
3. Total de Egresos Projectados (3 = 1 + 2)	33,378,214	0	0	0	0	0

MTRA. MÓNICA SALINAS MORA
SECRETARIA DEL COMITÉ TÉCNICO

FIDEICOMISO TEATRO MARIANO MATAMOROS (a)						
Resultados de Ingresos - LDF						
(PESOS)						
Concepto (b)	2017 (c)	2018 (c)	2019 (c)	2020 (c)	2021 (c)	2022 (d)
1. Ingresos de Libre Disposición (1=A+B+C+D+E+F+G+H+I+J+K+L)	894,205	922,128	66,470	52,582	602,618	269,408
A. Impuestos	0	0	0	0		
B. Cuotas y Aportaciones de Seguridad Social	0	0	0	0		
C. Contribuciones de Mejoras	0	0	0	0		
D. Derechos	0	0	0	0		
E. Productos	0	0	0	0		
F. Aprovechamientos	0	0	0	0		
G. Ingresos por Venta de Bienes y Prestación de Servicios	0	0	0	0		269,408
H. Participaciones	0	0	0	0		
I. Incentivos Derivados de la Colaboración Fiscal	0	0	0	0		
J. Transferencias y Asignaciones	0	0	0	0		
K. Convenios	0	0	0	0		
L. Otros Ingresos de Libre Disposición	894,205	922,128	66,470	52,582	602,618	
2. Transferencias Federales Etiquetadas (2=A+B+C+D+E)	0	0	0	0	0	0
A. Aportaciones	0	0	0	0		
B. Convenios	0	0	0	0		
C. Fondos Distintos de Aportaciones	0	0	0	0		
D. Transferencias, Asignaciones, Subsidios y Subvenciones, y Pensiones y Jubilaciones	0	0	0	0		
E. Otras Transferencias Federales Etiquetadas	0	0	0	0		
3. Ingresos Derivados de Financiamientos (3=A)	0	0	0	0	0	0
A. Ingresos Derivados de Financiamientos	0	0	0	0	0	0
4. Total de Resultados de Ingresos (4=1+2+3)	894,205	922,128	66,470	52,582	602,618	269,408
Datos Informativos						
1. Ingresos Derivados de Financiamientos con Fuente de Pago de Recursos de Libre Disposición	0	0	0	0		
2. Ingresos derivados de Financiamientos con Fuente de Pago de Transferencias Federales Etiquetadas	0	0	0	0		
3. Ingresos Derivados de Financiamiento (3 = 1 + 2)	0	0	0	0	0	0


MTRA. MÓNICA SALINAS MORA
SECRETARÍA TÉCNICA DEL COMITÉ TÉCNICO

FIDEICOMISO TEATRO MARIANO MATAMOROS (a)

Resultados de Egresos - LDF

(PESOS)

Concepto (b)	2017 (c)	2018 (c)	2019 (c)	2020 (c)	2021 (c)	2022 (d)
1. Gasto No Etiquetado (1=A+B+C+D+E+F+G+H+I)	4,877,814	4,680,785	102,101	120,647	1,868,999	4,302,410
A. Servicios Personales	0	0	0	0		
B. Materiales y Suministros	102,581	80,011	0	0		
C. Servicios Generales	4,775,233	4,600,774	102,101	120,647	1,868,999	4,302,410
D. Transferencias, Asignaciones, Subsidios y Otras Ayudas	0	0	0	0		
E. Bienes Muebles, Inmuebles e Intangibles	0	0	0	0		
F. Inversión Pública	0	0	0	0		
G. Inversiones Financieras y Otras Provisiones	0	0	0	0		
H. Participaciones y Aportaciones	0	0	0	0		
I. Deuda Pública	0	0	0	0		
2. Gasto Etiquetado (2=A+B+C+D+E+F+G+H+I)	0	0	0	0	0	0
A. Servicios Personales	0	0	0	0		
B. Materiales y Suministros	0	0	0	0		
C. Servicios Generales	0	0	0	0		
D. Transferencias, Asignaciones, Subsidios y Otras Ayudas	0	0	0	0		
E. Bienes Muebles, Inmuebles e Intangibles	0	0	0	0		
F. Inversión Pública	0	0	0	0		
G. Inversiones Financieras y Otras Provisiones	0	0	0	0		
H. Participaciones y Aportaciones	0	0	0	0		
I. Deuda Pública	0	0	0	0		
3. Total del Resultado de Egresos (3=1+2)	4,877,814	4,680,785	102,101	120,647	1,868,999	4,302,410



MTRA. MÓNICA SALINAS MORA
SECRETARIA TÉCNICA DEL COMITÉ TÉCNICO

FIDEICOMISO TEATRO MARIANO MATAMOROS (a) Informe sobre Estudios Actuariales - LDF					
	Pensiones y jubilaciones	Salud	Riesgos de trabajo	Invalidez y vida	Otras prestaciones sociales
Tipo de Sistema Prestación laboral o Fondo general para trabajadores del estado o municipio Beneficio definido, Contribución definida o Mixto Población afiliada Activos Edad máxima Edad mínima Edad promedio Pensionados y Jubilados Edad máxima Edad mínima Edad promedio Beneficiarios Promedio de años de servicio (trabajadores activos) Aportación individual al plan de pensión como % del salario Aportación del ente público al plan de pensión como % del salario Crecimiento esperado de los pensionados y jubilados (como %) Crecimiento esperado de los activos (como %) Edad de Jubilación o Pensión Esperanza de vida Ingresos del Fondo Ingresos Anuales al Fondo de Pensiones Nómina anual Activos Pensionados y Jubilados Beneficiarios de Pensionados y Jubilados Monto mensual por pensión Máximo Mínimo Promedio Monto de la reserva Valor presente de las obligaciones Pensiones y Jubilaciones en curso de pago Generación actual Generaciones futuras Valor presente de las contribuciones asociadas a los sueldos futuros de cotización X% Generación actual Generaciones futuras Valor presente de aportaciones futuras Generación actual Generaciones futuras Otros Ingresos Déficit/superávit actuarial Generación actual Generaciones futuras Periodo de suficiencia Año de descapitalización Tasa de rendimiento Estudio actuarial Año de elaboración del estudio actuarial Empresa que elaboró el estudio actuarial					

MTRA. MONICA SALINAS MORA
SECRETARIA TÉCNICA DEL COMITÉ TÉCNICO