



Fideicomiso 1962 Teatro Mariano Matamoros  
MICHOACAN DE OCAMPO  
Estado de Actividades

TMM

Teatro Mariano Matamoros

Usu: supervisor

Del 01/ene./2023 al 31/mar./2023

Fecha y 17/abr./2023

Rep: rptEstadoActividades

(Cifras en Pesos)

hora de Impresión 04:36 p. m.

Concepto	2023	2022
<b>INGRESOS Y OTROS BENEFICIOS</b>		
<b>INGRESOS DE GESTIÓN</b>	\$0.00	\$0.00
IMPUESTOS	\$0.00	\$0.00
CUOTAS Y APORTACIONES DE SEGURIDAD SOCIAL	\$0.00	\$0.00
CONTRIBUCIONES DE MEJORAS	\$0.00	\$0.00
DERECHOS	\$0.00	\$0.00
PRODUCTOS	\$0.00	\$0.00
APROVECHAMIENTOS	\$0.00	\$0.00
INGRESOS POR VENTA DE BIENES Y PRESTACIÓN DE SERVICIOS	\$0.00	\$0.00
PARTICIPACIONES, APORTACIONES, CONVENIOS, INCENTIVOS DERIVADOS DE LA COLABORACIÓN FISCAL, FONDOS DISTINTOS DE APORTACIONES, TRANSFERENCIAS, ASIGNACIONES, SUBSIDIOS Y SUBVENCIONES, Y PENSIONES Y JUBILACIONES	\$0.00	\$270,258.85
PARTICIPACIONES, APORTACIONES, CONVENIOS, INCENTIVOS DERIVADOS DE LA COLABORACIÓN FISCAL Y FONDOS DISTINTOS DE APORTACIONES	\$0.00	\$270,258.85
TRANSFERENCIAS, ASIGNACIONES, SUBSIDIOS Y SUBVENCIONES, Y PENSIONES Y JUBILACIONES	\$0.00	\$0.00
<b>OTROS INGRESOS Y BENEFICIOS</b>	\$2,928.30	\$27,810.97
INGRESOS FINANCIEROS	\$2,928.30	\$27,810.97
INCREMENTO POR VARIACIÓN DE INVENTARIOS	\$0.00	\$0.00
DISMINUCIÓN DEL EXCESO DE ESTIMACIONES POR PÉRDIDA O DETERIORO U OBSOLESCENCIA	\$0.00	\$0.00
DISMINUCIÓN DEL EXCESO DE PROVISIONES	\$0.00	\$0.00
OTROS INGRESOS Y BENEFICIOS VARIOS	\$0.00	\$0.00
<b>Total de Ingresos y Otros Beneficios</b>	\$2,928.30	\$298,069.82
<b>GASTOS Y OTRAS PÉRDIDAS</b>		
<b>GASTOS DE FUNCIONAMIENTO</b>	\$52,769.73	\$542,637.43
SERVICIOS PERSONALES	\$0.00	\$0.00
MATERIALES Y SUMINISTROS	\$280.45	\$2,325.71
SERVICIOS GENERALES	\$52,489.28	\$540,311.72
<b>TRANSFERENCIAS, ASIGNACIONES, SUBSIDIOS Y OTRAS AYUDAS</b>	\$0.00	\$0.00
TRANSFERENCIAS INTERNAS Y ASIGNACIONES AL SECTOR PÚBLICO	\$0.00	\$0.00
TRANSFERENCIAS AL RESTO DEL SECTOR PÚBLICO	\$0.00	\$0.00
SUBSIDIOS Y SUBVENCIONES	\$0.00	\$0.00
AYUDAS SOCIALES	\$0.00	\$0.00
PENSIONES Y JUBILACIONES	\$0.00	\$0.00
TRANSFERENCIAS A FIDEICOMISOS, MANDATOS Y CONTRATOS ANALOGOS	\$0.00	\$0.00
TRANSFERENCIAS A LA SEGURIDAD SOCIAL	\$0.00	\$0.00
DONATIVOS	\$0.00	\$0.00
TRANSFERENCIAS AL EXTERIOR	\$0.00	\$0.00
<b>PARTICIPACIONES Y APORTACIONES</b>	\$0.00	\$0.00
PARTICIPACIONES	\$0.00	\$0.00
APORTACIONES	\$0.00	\$0.00
CONVENIOS	\$0.00	\$0.00
<b>INTERESES, COMISIONES Y OTROS GASTOS DE LA DEUDA PÚBLICA</b>	\$0.00	\$0.00
INTERESES DE LA DEUDA PÚBLICA	\$0.00	\$0.00
COMISIONES DE LA DEUDA PÚBLICA	\$0.00	\$0.00
GASTOS DE LA DEUDA PÚBLICA	\$0.00	\$0.00
COSTO POR COBERTURAS	\$0.00	\$0.00
APOYOS FINANCIEROS	\$0.00	\$0.00
<b>OTROS GASTOS Y PÉRDIDAS EXTRAORDINARIAS</b>	\$0.00	\$1,418.12



Fideicomiso 1962 Teatro Mariano Matamoros  
MICHOACAN DE OCAMPO  
Estado de Actividades

TMM  
Teatro Mariano Matamoros

Usu: supervisor

Rep: rptEstadoActividades

Del 01/ene./2023 al 31/mar./2023  
(Cifras en Pesos)

Fecha y hora de Impresión 17/abr./2023 04:36 p. m.

Concepto	2023	2022
ESTIMACIONES, DEPRECIACIONES, DETERIOROS, OBSOLESCENCIA Y AMORTIZACIONES	\$0.00	\$1,418.12
PROVISIONES	\$0.00	\$0.00
DISMINUCIÓN DE INVENTARIOS	\$0.00	\$0.00
OTROS GASTOS	\$0.00	\$0.00
<b>INVERSIÓN PÚBLICA</b>	<b>\$0.00</b>	<b>\$0.00</b>
INVERSIÓN PÚBLICA NO CAPITALIZABLE	\$0.00	\$0.00
<b>Total de Gastos y otras Pérdidas</b>	<b>\$52,769.73</b>	<b>\$544,055.55</b>
<b>Resultados del Ejercicio (Ahorro/Desahorro)</b>	<b>-\$49,841.43</b>	<b>-\$245,985.73</b>

"Bajo protesta de decir verdad declaramos que los Estados Financieros y sus notas, son razonablemente correctos y son responsabilidad del emisor".

\_\_\_\_\_  
MTRA. MÓNICA SALINAS MORA  
SECRETARIA DEL COMITÉ TÉCNICO





Fidecomiso 1962 Teatro Mariano Matamoros  
 MICHOACAN DE OCAMPO  
 Estado de Situación Financiera

TMM

Teatro Mariano Matamoros

Fecha y 17/abr./2023

hora de Impresión 04:00 p. m.

Utr: supervisor  
 Rep: rptEstadoSituacionFinanciera

Al 31/mar./2023  
 (Cifras en Pesos)

CONCEPTO	2023	2022	CONCEPTO	2023	2022
<b>ACTIVO</b>			<b>PASIVO</b>		
<b>ACTIVO CIRCULANTE</b>			<b>PASIVO CIRCULANTE</b>		
EFFECTIVO Y EQUIVALENTES	\$122,665.43	\$277,509.40	CUENTAS POR PAGAR A CORTO PLAZO	\$386,472.04	\$393,375.75
DERECHOS A RECIBIR EFECTIVO O EQUIVALENTES	\$0.00	\$0.01	DOCUMENTOS POR PAGAR A CORTO PLAZO	\$0.00	\$0.00
DERECHOS A RECIBIR BIENES O SERVICIOS	\$113,543.61	\$113,543.61	PORCIÓN A CORTO PLAZO DE LA DEUDA PÚBLICA A LARGO PLAZO	\$0.00	\$0.00
INVENTARIOS	\$0.00	\$0.00	TITULOS Y VALORES A CORTO PLAZO	\$0.00	\$0.00
ALMACENES	\$0.00	\$0.00	PASIVOS DIFERIDOS A CORTO PLAZO	\$0.00	\$0.00
ESTIMACIÓN POR PÉRDIDA O DETERIORO DE ACTIVOS CIRCULANTES	\$0.00	\$0.00	FONDOS Y BIENES DE TERCEROS EN GARANTÍA Y/O ADMINISTRACIÓN A CORTO PLAZO	\$0.00	\$0.00
OTROS ACTIVOS CIRCULANTES	\$0.00	\$0.00	PROVISIONES A CORTO PLAZO	\$0.00	\$0.00
			OTROS PASIVOS A CORTO PLAZO	\$0.00	\$0.00
<b>Total de Activos Circulantes</b>	<b>\$236,209.04</b>	<b>\$391,053.02</b>	<b>Total de Pasivos Circulantes</b>	<b>\$386,472.04</b>	<b>\$393,375.75</b>
<b>ACTIVO NO CIRCULANTE</b>			<b>PASIVO NO CIRCULANTE</b>		
INVERSIONES FINANCIERAS A LARGO PLAZO	\$0.00	\$0.00	CUENTAS POR PAGAR A LARGO PLAZO	\$0.00	\$0.00
DERECHOS A RECIBIR EFECTIVO O EQUIVALENTES A LARGO PLAZO	\$0.00	\$0.00	DOCUMENTOS POR PAGAR A LARGO PLAZO	\$0.00	\$0.00
BIENES INMUEBLES, INFRAESTRUCTURA Y CONSTRUCCIONES EN PROCESO	\$0.00	\$0.00	DEUDA PÚBLICA A LARGO PLAZO	\$0.00	\$0.00
BIENES MUEBLES	\$15,471.99	\$15,471.99	PASIVOS DIFERIDOS A LARGO PLAZO	\$0.00	\$0.00
ACTIVOS INTANGIBLES	\$37,600.00	\$37,600.00	FONDOS Y BIENES DE TERCEROS EN GARANTÍA Y/O ADMINISTRACIÓN A LARGO PLAZO	\$0.00	\$0.00
DEPRECIACIÓN, DETERIORO Y AMORTIZACIÓN ACUMULADA DE BIENES	-\$11,345.65	-\$11,345.65	PROVISIONES A LARGO PLAZO	\$0.00	\$0.00
ACTIVOS DIFERIDOS	\$0.00	\$0.00	<b>Total de Pasivos No Circulantes</b>	<b>\$0.00</b>	<b>\$0.00</b>
ESTIMACIÓN POR PÉRDIDA O DETERIORO DE ACTIVOS NO CIRCULANTES	\$0.00	\$0.00			
OTROS ACTIVOS NO CIRCULANTES	\$0.00	\$0.00			
<b>Total de Activos No Circulantes</b>	<b>\$41,726.34</b>	<b>\$41,726.34</b>	<b>Total del Pasivo</b>	<b>\$386,472.04</b>	<b>\$393,375.75</b>
<b>Total del Activo</b>	<b>\$277,935.38</b>	<b>\$432,779.36</b>	<b>HACIENDA PÚBLICA/ PATRIMONIO</b>		
			<b>HACIENDA PÚBLICA/PATRIMONIO CONTRIBUIDO</b>	<b>\$0.00</b>	<b>\$0.00</b>
			APORTACIONES	\$0.00	\$0.00
			DONACIONES DE CAPITAL	\$0.00	\$0.00
			ACTUALIZACIÓN DE LA HACIENDA PÚBLICA/PATRIMONIO	\$0.00	\$0.00
			<b>HACIENDA PÚBLICA /PATRIMONIO GENERADO</b>	<b>-\$108,536.66</b>	<b>\$39,403.61</b>
			RESULTADOS DEL EJERCICIO (AHORRO/ DESAHORRO)	-\$49,841.43	-\$245,985.73
			RESULTADOS DE EJERCICIOS ANTERIORES	-\$58,695.23	\$285,389.34
			REVALUOS	\$0.00	\$0.00
			RESERVAS	\$0.00	\$0.00



Fideicomiso 1962 Teatro Mariano Matamoros  
MICHUACAN DE OCAMPO  
Estado de Situación Financiera

TMM

Teatro Mariano Matamoros

Usu: supervisor

Rep: rptEstadoSituacionFinanciera

Al 31/mar./2023

(Cifras en Pesos)

Fecha y 17/abr./2023

hora de Impresión 04:00 p. m.

CONCEPTO	2023	2022	CONCEPTO	2023	2022
			RECTIFICACIONES DE RESULTADOS DE EJERCICIOS ANTERIORES	\$0.00	\$0.00
			EXCESO O INSUFICIENCIA EN LA ACTUALIZACIÓN DE LA HACIENDA PÚBLICA/ PATRIMONIO	\$0.00	\$0.00
			RESULTADO POR POSICIÓN MONETARIA	\$0.00	\$0.00
			RESULTADO POR TENENCIA DE ACTIVOS NO MONETARIOS	\$0.00	\$0.00
			<b>Total Hacienda Pública/Patrimonio</b>	<b>-\$108,536.66</b>	<b>\$39,403.61</b>
			<b>Total del Pasivo v Hacienda Pública/Patrimonio</b>	<b>\$277,935.38</b>	<b>\$432,779.36</b>





Fide Misio 1962 Teatro Mariano Matamoros  
MICHOACAN DE OCAMPO  
Estado de Situación Financiera

TMM

Teatro Mariano Matamoros

Fecha y 17/abr./2023

hora de Impresión 04:00 p. m.

Usu: supervisor

Rep: rptEstadoSituacionFinanciera

Al 31/mar./2023

(Cifras en Pesos)

CONCEPTO	2023	2022
<b>CUENTAS DE ORDEN CONTABLES</b>		
<b>VALORES</b>	\$0.00	\$0.00
VALORES EN CUSTODIA	\$0.00	\$0.00
CUSTODIA DE VALORES	\$0.00	\$0.00
INSTRUMENTOS DE CREDITO PRESTADOS A FORMADORES DE MERCADO	\$0.00	\$0.00
PRESTAMO DE INSTRUMENTOS DE CREDITO A FORMADORES DE MERCADO Y SU GARANTIA	\$0.00	\$0.00
INSTRUMENTOS DE CREDITO RECIBIDOS EN GARANTIA DE LOS FORMADORES DE MERCADO	\$0.00	\$0.00
GARANTIA DE CREDITOS RECIBIDOS DE LOS FORMADORES DE MERCADO	\$0.00	\$0.00
<b>EMISION DE OBLIGACIONES</b>	\$0.00	\$0.00
AUTORIZACION PARA LA EMISION DE BONOS, TITULOS Y VALORES DE LA DEUDA PUBLICA INTERNA	\$0.00	\$0.00
AUTORIZACION PARA LA EMISION DE BONOS, TITULOS Y VALORES DE LA DEUDA PUBLICA EXTERNA	\$0.00	\$0.00
EMISIONES AUTORIZADAS DE LA DEUDA PUBLICA INTERNA Y EXTERNA	\$0.00	\$0.00
SUSCRIPCION DE CONTRATOS DE PRESTAMOS Y OTRAS OBLIGACIONES DE LA DEUDA PUBLICA INTERNA	\$0.00	\$0.00
SUSCRIPCION DE CONTRATOS DE PRESTAMOS Y OTRAS OBLIGACIONES DE LA DEUDA PUBLICA EXTERNA	\$0.00	\$0.00
CONTRATOS DE PRESTAMOS Y OTRAS OBLIGACIONES DE LA DEUDA PUBLICA INTERNA Y EXTERNA	\$0.00	\$0.00
<b>AVALES Y GARANTIAS</b>	\$0.00	\$0.00
AVALES AUTORIZADOS	\$0.00	\$0.00
AVALES FIRMADOS	\$0.00	\$0.00
FIANZAS Y GARANTIAS RECIBIDAS POR DEUDAS A COBRAR	\$0.00	\$0.00
FIANZAS Y GARANTIAS RECIBIDAS	\$0.00	\$0.00
FIANZAS OTORGADAS PARA RESPALDAR OBLIGACIONES NO FISCALES DEL GOBIERNO	\$0.00	\$0.00
FIANZAS OTORGADAS DEL GOBIERNO PARA RESPALDAR OBLIGACIONES NO FISCALES	\$0.00	\$0.00
<b>JUICIOS</b>	\$0.00	\$0.00
DEMANDAS JUDICIALES EN PROCESO DE RESOLUCION	\$0.00	\$0.00
RESOLUCION DE DEMANDAS EN PROCESO JUDICIAL	\$0.00	\$0.00
<b>INVERSION MEDIANTE PROYECTOS PARA PRESTACION DE SERVICIOS (PPS) Y SIMILARES</b>	\$0.00	\$0.00
CONTRATOS PARA INVERSION MEDIANTE PROYECTOS PARA PRESTACION DE SERVICIOS (PPS) Y SIMILARES	\$0.00	\$0.00
INVERSION PUBLICA CONTRATADA MEDIANTE PROYECTOS PARA PRESTACION DE SERVICIOS (PPS) Y SIMILARES	\$0.00	\$0.00
<b>BIENES CONCESIONADOS O EN COMODATO</b>	\$0.00	\$0.00
BIENES BAJO CONTRATO EN CONCESION	\$0.00	\$0.00
CONTRATO DE CONCESION POR BIENES	\$0.00	\$0.00
BIENES BAJO CONTRATO EN COMODATO	\$0.00	\$0.00
CONTRATO DE COMODATO POR BIENES	\$0.00	\$0.00



Fidecomiso 1962 Teatro Mariano Matamoros  
MICHUACAN DE OCAMPO  
Estado de Situación Financiera

TMM

Teatro Mariano Matamoros

Fecha y 17/abr./2023

hora de Impresión 04:00 p. m.

Usu: supervisor

Rep: rptEstadoSituacionFinanciera

Al 31/mar./2023

(Cifras en Pesos)

CONCEPTO	2023	2022
<b>CUENTAS DE ORDEN PRESUPUESTARIAS</b>		
<b>LEY DE INGRESOS</b>		
LEY DE INGRESOS ESTIMADA	\$629,367.42	\$2,102,485.03
LEY DE INGRESOS POR EJECUTAR	\$626,965.50	\$1,804,415.21
MODIFICACIONES A LA LEY DE INGRESOS ESTIMADA	\$526.38	\$0.00
LEY DE INGRESOS DEVENGADA	\$2,928.30	\$298,069.82
LEY DE INGRESOS RECAUDADA	\$2,928.30	\$298,069.81
<b>PRESUPUESTO DE EGRESOS</b>		
PRESUPUESTO DE EGRESOS APROBADO	\$551,506.75	\$2,029,661.01
PRESUPUESTO DE EGRESOS POR EJERCER	\$460,712.52	\$1,216,764.78
MODIFICACIONES AL PRESUPUESTO DE EGRESOS APROBADO	\$0.00	\$0.00
PRESUPUESTO DE EGRESOS COMPROMETIDO	\$90,794.23	\$812,896.23
PRESUPUESTO DE EGRESOS DEVENGADO	\$90,794.23	\$812,896.25
PRESUPUESTO DE EGRESOS EJERCIDO	\$90,794.23	\$776,392.79
PRESUPUESTO DE EGRESOS PAGADO	\$90,794.23	\$776,392.68

"Bajo protesta de decir verdad declaramos que los Estados Financieros y sus notas, son razonablemente correctos y son responsabilidad del emisor".

  
MTRA. MÓNICA SALINAS MORA  
SECRETARIA DEL COMITÉ TÉCNICO





Fideicomiso 1962 Teatro Mariano Matamoros  
 MICHOACAN DE OCAMPO  
 Estado de Variación en la Hacienda Pública  
 Del 01/ene/2023 Al 31/mar./2023  
 (Cifras en Pesos)

TMM

Teatro Mariano Matamoros

Fecha y 18/abr./2023

hora de Impresión 10:10 a. m.

Usr: supervisor

Rep: rptEstadoVariacionHacienda

Concepto	Hacienda Pública/ Patrimonio Contribuido	Hacienda Pública/ Patrimonio Generado De Ejercicios Anteriores	Hacienda Pública/ Patrimonio Generado Del Ejercicio	Exceso o Insuficiencia en la Actualización de la Hacienda Pública / Patrimonio	Total
<b>HACIENDA PÚBLICA/PATRIMONIO CONTRIBUIDO NETO DE 2022</b>	\$0.00	\$0.00	\$0.00	\$0.00	\$0.00
APORTACIONES	\$0.00	\$0.00	\$0.00	\$0.00	\$0.00
DONACIONES DE CAPITAL	\$0.00	\$0.00	\$0.00	\$0.00	\$0.00
ACTUALIZACIÓN DE LA HACIENDA PÚBLICA/PATRIMONIO	\$0.00	\$0.00	\$0.00	\$0.00	\$0.00
<b>HACIENDA PÚBLICA /PATRIMONIO GENERADO NETO DE 2022</b>	\$0.00	\$285,389.34	-\$245,985.73	\$0.00	\$39,403.61
RESULTADOS DEL EJERCICIO (AHORRO/ DESAHORRO)	\$0.00	\$0.00	-\$245,985.73	\$0.00	-\$245,985.73
RESULTADOS DE EJERCICIOS ANTERIORES	\$0.00	\$285,389.34	\$0.00	\$0.00	\$285,389.34
REVALÚOS	\$0.00	\$0.00	\$0.00	\$0.00	\$0.00
RESERVAS	\$0.00	\$0.00	\$0.00	\$0.00	\$0.00
RECTIFICACIONES DE RESULTADOS DE EJERCICIOS ANTERIORES	\$0.00	\$0.00	\$0.00	\$0.00	\$0.00
<b>EXCESO O INSUFICIENCIA EN LA ACTUALIZACIÓN DE LA HACIENDA PÚBLICA/ PATRIMONIO NETO DE 2022</b>	\$0.00	\$0.00	\$0.00	\$0.00	\$0.00
RESULTADO POR POSICIÓN MONETARIA	\$0.00	\$0.00	\$0.00	\$0.00	\$0.00
RESULTADO POR TENENCIA DE ACTIVOS NO MONETARIOS	\$0.00	\$0.00	\$0.00	\$0.00	\$0.00
<b>HACIENDA PÚBLICA / PATRIMONIO NETO FINAL DE 2022</b>	\$0.00	\$285,389.34	-\$245,985.73	\$0.00	\$39,403.61
<b>CAMBIOS EN LA HACIENDA PÚBLICA/PATRIMONIO CONTRIBUIDO NETO DE 2023</b>	\$0.00	\$0.00	\$0.00	\$0.00	\$0.00
APORTACIONES	\$0.00	\$0.00	\$0.00	\$0.00	\$0.00
DONACIONES DE CAPITAL	\$0.00	\$0.00	\$0.00	\$0.00	\$0.00
ACTUALIZACIÓN DE LA HACIENDA PÚBLICA/PATRIMONIO	\$0.00	\$0.00	\$0.00	\$0.00	\$0.00
<b>VARIACIONES DE LA HACIENDA PÚBLICA / PATRIMONIO GENERADO NETO DE 2023</b>	\$0.00	-\$344,084.57	\$196,144.30	\$0.00	-\$147,940.27
RESULTADOS DEL EJERCICIO (AHORRO/ DESAHORRO)	\$0.00	\$0.00	-\$49,841.43	\$0.00	-\$49,841.43
RESULTADOS DE EJERCICIOS ANTERIORES	\$0.00	-\$344,084.57	\$245,985.73	\$0.00	-\$98,098.84
REVALÚOS	\$0.00	\$0.00	\$0.00	\$0.00	\$0.00
RESERVAS	\$0.00	\$0.00	\$0.00	\$0.00	\$0.00
RECTIFICACIONES DE RESULTADOS DE EJERCICIOS ANTERIORES	\$0.00	\$0.00	\$0.00	\$0.00	\$0.00
<b>CAMBIOS EN EL EXCESO O INSUFICIENCIA EN LA ACTUALIZACIÓN DE LA HACIENDA PÚBLICA/ PATRIMONIO NETO DE 2023</b>	\$0.00	\$0.00	\$0.00	\$0.00	\$0.00
RESULTADO POR POSICIÓN MONETARIA	\$0.00	\$0.00	\$0.00	\$0.00	\$0.00
RESULTADO POR TENENCIA DE ACTIVOS NO MONETARIOS	\$0.00	\$0.00	\$0.00	\$0.00	\$0.00
<b>HACIENDA PÚBLICA / PATRIMONIO NETO FINAL DE 2023</b>	\$0.00	-\$58,695.23	-\$49,841.43	\$0.00	-\$108,536.66





Fideicomiso 1962 Teatro Mariano Matamoros  
MICHOACAN DE OCAMPO  
Estado de Variación en la Hacienda Pública  
Del 01/ene/2023 Al 31/mar./2023  
(Cifras en Pesos)

TMM

Teatro Mariano Matamoros


Fecha y 18/abr./2023

hora de Impresión 10:10 a. m.

Usu: supervisor  
Rep: rptEstadoVariacionHacienda

Concepto	Hacienda Pública/ Patrimonio Contribuido	Hacienda Pública/ Patrimonio Generado De Ejercicios Anteriores	Hacienda Pública/ Patrimonio Generado Del Ejercicio	Exceso o Insuficiencia en la Actualización de la Hacienda Pública / Patrimonio	Total
----------	--	---	--	--	-------

"Bajo protesta de decir verdad declaramos que los Estados Financieros y sus notas, son razonablemente correctos y son responsabilidad del emisor".

  
MTRA. MONICA SALINAS MORA  
SECRETARIA DEL COMITÉ TÉCNICO



Fideicomiso 1962 Teatro Mariano Matamoros  
MICHUACAN DE OCAMPO

TMM  
Teatro Mariano Matamoros

Estado de Cambios en la Situación Financiera

Fecha y 17/abr./2023

U.S. SUPPLY C  
Estado de Cambios Situación Financiera

Del 01/ene./2023 Al 31/mar./2023  
(Cifras en Pesos)

hora de Impresión 04:43 p. m.

Concepto	2023	2022	Origen	Aplicación
<b>ACTIVO</b>	<b>\$277,935.38</b>	<b>\$432,779.36</b>	<b>\$154,843.98</b>	
<b>ACTIVO CIRCULANTE</b>	<b>\$236,209.04</b>	<b>\$391,053.02</b>	<b>\$154,843.98</b>	
EFFECTIVO Y EQUIVALENTES	\$122,665.43	\$277,509.40	\$154,843.97	
DERECHOS A RECIBIR EFECTIVO O EQUIVALENTES	\$0.00	\$0.01	\$0.01	
DERECHOS A RECIBIR BIENES O SERVICIOS	\$113,543.61	\$113,543.61		
INVENTARIOS	\$0.00	\$0.00		
ALMACENES	\$0.00	\$0.00		
ESTIMACIÓN POR PÉRDIDA O DETERIORO DE ACTIVOS CIRCULANTES	\$0.00	\$0.00		
OTROS ACTIVOS CIRCULANTES	\$0.00	\$0.00		
<b>ACTIVO NO CIRCULANTE</b>	<b>\$41,726.34</b>	<b>\$41,726.34</b>		
INVERSIONES FINANCIERAS A LARGO PLAZO	\$0.00	\$0.00		
DERECHOS A RECIBIR EFECTIVO O EQUIVALENTES A LARGO PLAZO	\$0.00	\$0.00		
BIENES INMUEBLES, INFRAESTRUCTURA Y CONSTRUCCIONES EN PROCESO	\$0.00	\$0.00		
BIENES MUEBLES	\$15,471.99	\$15,471.99		
ACTIVOS INTANGIBLES	\$37,600.00	\$37,600.00		
DEPRECIACIÓN, DETERIORO Y AMORTIZACIÓN ACUMULADA DE BIENES	-\$11,345.65	-\$11,345.65		
ACTIVOS DIFERIDOS	\$0.00	\$0.00		
ESTIMACIÓN POR PÉRDIDA O DETERIORO DE ACTIVOS NO CIRCULANTES	\$0.00	\$0.00		
OTROS ACTIVOS NO CIRCULANTES	\$0.00	\$0.00		
<b>PASIVO</b>	<b>\$386,472.04</b>	<b>\$393,375.75</b>		<b>\$6,903.71</b>
<b>PASIVO CIRCULANTE</b>	<b>\$386,472.04</b>	<b>\$393,375.75</b>		<b>\$6,903.71</b>
CUENTAS POR PAGAR A CORTO PLAZO	\$386,472.04	\$393,375.75		\$6,903.71
DOCUMENTOS POR PAGAR A CORTO PLAZO	\$0.00	\$0.00		
PORCIÓN A CORTO PLAZO DE LA DEUDA PÚBLICA A LARGO PLAZO	\$0.00	\$0.00		
TÍTULOS Y VALORES A CORTO PLAZO	\$0.00	\$0.00		
PASIVOS DIFERIDOS A CORTO PLAZO	\$0.00	\$0.00		
FONDOS Y BIENES DE TERCEROS EN GARANTÍA Y/O ADMINISTRACIÓN A CORTO PLAZO	\$0.00	\$0.00		
PROVISIONES A CORTO PLAZO	\$0.00	\$0.00		
OTROS PASIVOS A CORTO PLAZO	\$0.00	\$0.00		
<b>PASIVO NO CIRCULANTE</b>	<b>\$0.00</b>	<b>\$0.00</b>		
CUENTAS POR PAGAR A LARGO PLAZO	\$0.00	\$0.00		
DOCUMENTOS POR PAGAR A LARGO PLAZO	\$0.00	\$0.00		
DEUDA PÚBLICA A LARGO PLAZO	\$0.00	\$0.00		
PASIVOS DIFERIDOS A LARGO PLAZO	\$0.00	\$0.00		
FONDOS Y BIENES DE TERCEROS EN GARANTÍA Y/O ADMINISTRACIÓN A LARGO PLAZO	\$0.00	\$0.00		
PROVISIONES A LARGO PLAZO	\$0.00	\$0.00		
<b>HACIENDA PÚBLICA/ PATRIMONIO</b>	<b>-\$108,536.66</b>	<b>\$39,403.61</b>	<b>\$196,144.30</b>	<b>\$344,084.57</b>





Fideicomiso 1962 Teatro Mariano Matamoros  
MICHOACAN DE OCAMPO

TMM

Teatro Mariano Matamoros

Estado de Cambios en la Situación Financiera

Del 01/ene./2023 Al 31/mar./2023

Fecha y 17/abr./2023

(Cifras en Pesos)

hora de Impresión 04:43 p. m.

USe supervisor  
El Estado de Cambios Situación Financiera  
C

Concepto	2023	2022	Origen	Aplicación
<b>HACIENDA PÚBLICA/PATRIMONIO CONTRIBUIDO</b>				
APORTACIONES	\$0.00	\$0.00		
DONACIONES DE CAPITAL	\$0.00	\$0.00		
ACTUALIZACIÓN DE LA HACIENDA PÚBLICA/PATRIMONIO	\$0.00	\$0.00		
<b>HACIENDA PÚBLICA /PATRIMONIO GENERADO</b>				
RESULTADOS DEL EJERCICIO (AHORRO/ DESAHORRO)	-\$108,536.66	\$39,403.61	\$196,144.30	\$344,084.57
RESULTADOS DE EJERCICIOS ANTERIORES	-\$49,841.43	-\$245,985.73	\$196,144.30	
REVALÚOS	-\$58,695.23	\$285,389.34		\$344,084.57
RESERVAS	\$0.00	\$0.00		
RECTIFICACIONES DE RESULTADOS DE EJERCICIOS ANTERIORES	\$0.00	\$0.00		
<b>EXCESO O INSUFICIENCIA EN LA ACTUALIZACIÓN DE LA HACIENDA PÚBLICA/ PATRIMONIO</b>				
RESULTADO POR POSICIÓN MONETARIA	\$0.00	\$0.00		
RESULTADO POR TENENCIA DE ACTIVOS NO MONETARIOS	\$0.00	\$0.00		

"Bajo protesta de decir verdad declaramos que los Estados Financieros y sus notas, son razonablemente correctos y son responsabilidad del emisor".

MTRA. MONICA SALINAS MORA  
SECRETARIA DEL COMITÉ TÉCNICO





Fideicomiso 1962 Teatro Mariano Matamoros  
MICHOCAN DE OCAMPO  
Estado de Flujos de Efectivo  
Del 01/ene/2023 Al 31/mar./2023  
(Cifras en Pesos)

TMM  
Teatro Mariano Matamoros

Usu: supervisor  
Rep: rptEstadoFlujosEfectivo

Fecha y hora de Impresión 17/abr./2023  
04:57 p. m.

Concepto	2023	2022
<b>EFFECTIVO Y EQUIVALENTES AL EFFECTIVO AL FINAL DEL EJERCICIO</b>		
<b>ORIGEN</b>	<b>\$2,928.30</b>	<b>\$318,201.96</b>
IMPUESTOS	\$0.00	\$0.00
CUOTAS Y APORTACIONES DE SEGURIDAD SOCIAL	\$0.00	\$0.00
CONTRIBUCIONES DE MEJORAS	\$0.00	\$0.00
DERECHOS	\$0.00	\$0.00
PRODUCTOS	\$0.00	\$0.00
APROVECHAMIENTOS	\$0.00	\$0.00
INGRESOS POR VENTA DE BIENES Y PRESTACION DE SERVICIOS	\$2,928.30	\$27,810.96
PARTICIPACIONES, APORTACIONES, CONVENIOS, INCENTIVOS DERIVADOS DE LA COLABORACIÓN FISCAL Y FONDOS DISTINTOS DE APORTACIONES	\$0.00	\$270,258.85
TRANSFERENCIAS, ASIGNACIONES, SUBSIDIOS Y SUBVENCIONES, Y PENSIONES Y JUBILACIONES	\$0.00	\$0.00
OTROS ORIGENES DE OPERACIÓN	\$0.00	\$20,132.15
<b>APLICACIÓN</b>	<b>\$119,747.77</b>	<b>\$506,133.86</b>
SERVICIOS PERSONALES	\$0.00	\$0.00
MATERIALES Y SUMINISTRO	\$280.45	\$2,325.71
SERVICIOS GENERALES	\$52,489.28	\$503,808.15
TRANSFERENCIAS INTERNAS Y ASIGNACIONES AL SECTOR PÚBLICO	\$0.00	\$0.00
TRANSFERENCIAS AL RESTO DEL SECTOR PÚBLICO	\$0.00	\$0.00
SUBSIDIOS Y SUBVENCIONES	\$0.00	\$0.00
AYUDAS SOCIALES	\$0.00	\$0.00
PENSIONES Y JUBILACIONES	\$0.00	\$0.00
TRANSFERENCIAS A FIDEICOMISOS, MANDATOS Y OTROS ANALOGOS	\$0.00	\$0.00
TRANSFERENCIAS A LA SEGURIDAD SOCIAL	\$0.00	\$0.00
DONATIVOS	\$0.00	\$0.00
TRANSFERENCIAS AL EXTERIOR	\$0.00	\$0.00
PARTICIPACIONES	\$0.00	\$0.00
APORTACIONES	\$0.00	\$0.00
CONVENIOS	\$0.00	\$0.00
OTRAS APLICACIONES DE OPERACIÓN	\$66,978.04	\$0.00
<b>FLUJOS NETOS DE EFFECTIVO POR ACTIVIDADES DE OPERACIÓN</b>	<b>-\$116,819.47</b>	<b>-\$187,931.90</b>
<b>EFFECTIVO Y EQUIVALENTES AL EFFECTIVO AL FINAL DEL EJERCICIO</b>		
<b>ORIGEN</b>	<b>\$0.00</b>	<b>\$0.00</b>
BIENES INMUEBLES, INFRAESTRUCTURA Y CONSTRUCCIONES EN PROCESO	\$0.00	\$0.00
BIENES MUEBLES	\$0.00	\$0.00
OTROS ORIGENES DE INVERSIÓN	\$0.00	\$0.00
<b>APLICACIÓN</b>	<b>\$0.00</b>	<b>\$0.00</b>
BIENES INMUEBLES, INFRAESTRUCTURA Y CONSTRUCCIONES EN PROCESO	\$0.00	\$0.00
BIENES MUEBLES	\$0.00	\$0.00
OTRAS APLICACIONES DE INVERSIÓN	\$0.00	\$0.00
<b>FLUJOS NETOS DE EFFECTIVO POR ACTIVIDADES DE INVERSIÓN</b>	<b>\$0.00</b>	<b>\$0.00</b>
<b>EFFECTIVO Y EQUIVALENTES AL EFFECTIVO AL FINAL DEL EJERCICIO</b>		
<b>ORIGEN</b>	<b>\$0.00</b>	<b>\$0.00</b>
ENDEUDAMIENTO NETO	\$0.00	\$0.00
INTERNO	\$0.00	\$0.00
EXTERNO	\$0.00	\$0.00
OTROS ORIGENES DE FINANCIAMIENTO	\$0.00	\$0.00
<b>APLICACIÓN</b>	<b>\$38,024.50</b>	<b>\$270,258.82</b>
SERVICIOS DE LA DEUDA	\$0.00	\$0.00
INTERNO	\$0.00	\$0.00
EXTERNO	\$0.00	\$0.00
OTRAS APLICACIONES DE FINANCIAMIENTO	\$38,024.50	\$270,258.82
<b>FLUJOS NETOS DE EFFECTIVO POR ACTIVIDADES DE FINANCIAMIENTO</b>	<b>-\$38,024.50</b>	<b>-\$270,258.82</b>



Fideicomiso 1962 Teatro Mariano Matamoros  
MICHOACAN DE OCAMPO  
Estado de Flujos de Efectivo  
Del 01/ene/2023 Al 31/mar./2023  
(Cifras en Pesos)

TMM  
Teatro Mariano Matamoros

Usu: supervisor  
Rep: rptEstadoFlujosEfectivo

Fecha y hora de Impresión 17/abr./2023 04:57 p. m.

Concepto	2023	2022
EFFECTIVO Y EQUIVALENTES AL EFFECTIVO AL FINAL DEL EJERCICIO	-\$154,843.97	-\$458,190.72
EFFECTIVO Y EQUIVALENTES AL EFFECTIVO AL INICIO DEL EJERCICIO	\$277,509.40	\$735,700.12
EFFECTIVO Y EQUIVALENTES AL EFFECTIVO AL FINAL DEL EJERCICIO	\$122,665.43	\$277,509.40

"Bajo protesta de decir verdad declaramos que los Estados Financieros y sus notas, son razonablemente correctos y son responsabilidad del emisor".

MTRA. MONICA SALINAS MORA  
SECRETARIA DEL COMITÉ TÉCNICO



Fideicomiso 1962 Teatro Mariano Matamoros  
MICHOACAN DE OCAMPO

TMM

Teatro Mariano Matamoros

U\$E SUBPROVISOR  
PRESTATARIO De Activos Y Pasivos\_  
R

Estado Analítico del Activo  
Del 01/ene./2023 al 31/mar./2023  
(Cifras en Pesos)

Fecha y 17/abr./2023

hora de Impresión 04:59 p. m.

Concepto	Saldo Inicial	Cargos del periodo	Abonos del periodo	Saldo Final	Variación del Periodo
<b>OTROS ACTIVOS NO CIRCULANTES</b>	<b>\$432,779.36</b>	<b>\$162,579.66</b>	<b>\$317,423.64</b>	<b>\$277,935.38</b>	<b>-\$154,843.98</b>
<b>ACTIVO CIRCULANTE</b>	<b>\$391,053.02</b>	<b>\$162,579.66</b>	<b>\$317,423.64</b>	<b>\$236,209.04</b>	<b>-\$154,843.98</b>
EFFECTIVO Y EQUIVALENTES	\$277,509.40	\$159,651.36	\$314,495.33	\$122,665.43	-\$154,843.97
DERECHOS A RECIBIR EFECTIVO O EQUIVALENTES	\$0.01	\$2,928.30	\$2,928.31	\$0.00	-\$0.01
DERECHOS A RECIBIR BIENES O SERVICIOS	\$113,543.61	\$0.00	\$0.00	\$113,543.61	\$0.00
INVENTARIOS	\$0.00	\$0.00	\$0.00	\$0.00	\$0.00
ALMACENES	\$0.00	\$0.00	\$0.00	\$0.00	\$0.00
ESTIMACIÓN POR PÉRDIDA O DETERIORO DE ACTIVOS CIRCULANTES	\$0.00	\$0.00	\$0.00	\$0.00	\$0.00
OTROS ACTIVOS CIRCULANTES	\$0.00	\$0.00	\$0.00	\$0.00	\$0.00
<b>ACTIVO NO CIRCULANTE</b>	<b>\$41,726.34</b>	<b>\$0.00</b>	<b>\$0.00</b>	<b>\$41,726.34</b>	<b>\$0.00</b>
INVERSIONES FINANCIERAS A LARGO PLAZO	\$0.00	\$0.00	\$0.00	\$0.00	\$0.00
DERECHOS A RECIBIR EFECTIVO O EQUIVALENTES A LARGO PLAZO	\$0.00	\$0.00	\$0.00	\$0.00	\$0.00
BIENES INMUEBLES, INFRAESTRUCTURA Y CONSTRUCCIONES EN PROCESO	\$0.00	\$0.00	\$0.00	\$0.00	\$0.00
BIENES MUEBLES	\$15,471.99	\$0.00	\$0.00	\$15,471.99	\$0.00
ACTIVOS INTANGIBLES	\$37,600.00	\$0.00	\$0.00	\$37,600.00	\$0.00
DEPRECIACIÓN, DETERIORO Y AMORTIZACIÓN ACUMULADA DE BIENES	-\$11,345.65	\$0.00	\$0.00	-\$11,345.65	\$0.00
ACTIVOS DIFERIDOS	\$0.00	\$0.00	\$0.00	\$0.00	\$0.00
ESTIMACIÓN POR PÉRDIDA O DETERIORO DE ACTIVOS NO CIRCULANTES	\$0.00	\$0.00	\$0.00	\$0.00	\$0.00
OTROS ACTIVOS NO CIRCULANTES	\$0.00	\$0.00	\$0.00	\$0.00	\$0.00

"Bajo protesta de decir verdad declaramos que los Estados Financieros y sus notas, son razonablemente correctos y son responsabilidad del emisor".

  
MTRA. MÓNICA SALINAS MORA  
SECRETARIA DEL COMITÉ TÉCNICO





**Fideicomiso 1962 Teatro Mariano Matamoros**  
**MICHOACAN DE OCAMPO**  
**Estado Analítico de la Deuda y Otros Pasivos**  
**Del 01/ene./2023 Al 31/mar./2023**  
 (Cifras en Pesos)

**TMM**

Teatro Mariano Matamoros

Fecha y 17/abr./2023

hora de Impresión 05:00 p. m.

Reg. supervisor  
 rptEstadoAnaliticoDeudaYPasivos

Denominación de las Deudas	Moneda de Contratación	Institución o País Acreedor	Saldo Inicial del Periodo	Saldo Final del Periodo
<b>Corto Plazo</b>				
<b>Deuda Interna</b>				
Instituciones de Crédito	Peso	México	\$0.00	\$0.00
Títulos y Valores	Peso	México	\$0.00	\$0.00
Arrendamientos Financieros	Peso	México	\$0.00	\$0.00
<b>Deuda Externa</b>				
Organismos Financieros Internacionales	Peso	México	\$0.00	\$0.00
Deuda Bilateral	Peso	México	\$0.00	\$0.00
Títulos y Valores	Peso	México	\$0.00	\$0.00
Arrendamientos Financieros	Peso	México	\$0.00	\$0.00
<b>Subtotal de Deuda Pública a Corto Plazo</b>	<b>Peso</b>	<b>México</b>	<b>\$0.00</b>	<b>\$0.00</b>
<b>Largo Plazo</b>				
<b>Deuda Interna</b>				
Instituciones de Crédito	Peso	México	\$0.00	\$0.00
Títulos y Valores	Peso	México	\$0.00	\$0.00
Arrendamientos Financieros	Peso	México	\$0.00	\$0.00
<b>Deuda Externa</b>				
Organismos Financieros Internacionales	Peso	México	\$0.00	\$0.00
Deuda Bilateral	Peso	México	\$0.00	\$0.00
Títulos y Valores	Peso	México	\$0.00	\$0.00
Arrendamientos Financieros	Peso	México	\$0.00	\$0.00
<b>Subtotal de Deuda Pública a Largo Plazo</b>	<b>Peso</b>	<b>México</b>	<b>\$0.00</b>	<b>\$0.00</b>
<b>Total de Otros Pasivos</b>	<b>Peso</b>	<b>México</b>	<b>\$393,375.75</b>	<b>\$386,472.04</b>
<b>Total de Deuda Pública y Otros Pasivos</b>	<b>Peso</b>	<b>México</b>	<b>\$393,375.75</b>	<b>\$386,472.04</b>



Fideicomiso 1962 Teatro Mariano Matamoros  
MICHOACAN DE OCAMPO  
Estado Analítico de la Deuda y Otros Pasivos  
Del 01/ene./2023 Al 31/mar./2023  
(Cifras en Pesos)

TMM

Teatro Mariano Matamoros

Fecha y hora de Impresión 17/abr./2023 05:00 p. m.

Rep. supervisor  
rptEstadoAnaliticoDeudaYPasivos

Denominación de las Deudas	Moneda de Contratación	Institución o País Acreedor	Saldo Inicial del Periodo	Saldo Final del Periodo

"Bajo protesta de decir verdad declaramos que los Estados Financieros y sus notas, son razonablemente correctos y son responsabilidad del emisor".

  
MTRA. MONICA SALINAS MORA  
SECRETARIA DEL COMITÉ TÉCNICO



Fideicomiso 1962 Teatro Mariano Matamoros  
MICHOACAN DE OCAMPO  
Informe sobre Pasivos Contingentes  
al 31/mar./2023

TMM

Teatro Mariano Matamoros

Usu: supervisor  
Rep: rptPasivosContingentes

Fecha y hora de Impresión | 17/abr./2023  
05:02 p. m.

"En Cumplimiento a lo dispuesto en los artículos 46, Fracción I, Inciso f), y 52 de la Ley General de Contabilidad Gubernamental y de conformidad con lo establecido en el Capítulo VII, Numeral, II, Inciso h) del Manual de Contabilidad Gubernamental emitido por el CONAC, el Ente Público informa lo siguiente:"

SIN INFORMACIÓN QUE  
REVELAR

"Bajo protesta de decir verdad declaramos que los Estados Financieros y sus notas, son razonablemente correctos y son responsabilidad del emisor".

  
MTRA. MÓNICA SALINAS MORA  
SECRETARIA DEL COMITÉ TÉCNICO



**AL 31 DE MARZO DE 2023**

A efecto de dar cumplimiento a los artículos 46 y 49 de la Ley General de Contabilidad Gubernamental, se presentan las Notas a los estados financieros correspondientes al mes de marzo del año 2023.

A continuación se presentan los tres tipos de notas que acompañan a los estados, a saber:

**a) NOTAS DE DESGLOSE**

**I) NOTAS AL ESTADO DE SITUACIÓN FINANCIERA**

**Activo**

• **Efectivo y Equivalentes**

Corresponde al Fondo Revolvente, ministración de recursos financieros de apoyo administrativo, con la finalidad de sufragar gastos menores necesarios para el buen funcionamiento de la Secretaría del Comité Técnico del Fideicomiso.

El Fondo Revolvente se encuentra a resguardo, custodia y control de la Mtra. Mónica Salinas Mora, Secretaria del Comité Técnico del Fideicomiso, por una cantidad de \$6,090.00 (Seis mil noventa pesos 00/100 M.N.), el saldo actual es por la cantidad de \$3,556.84 (Tres mil quinientos cincuenta y seis pesos 84/100 M.N.) se aclara que al tener que efectuar mandato a la Institución Fiduciaria para la recuperación del Fondo Revolvente, primero se registra el gasto, y una vez que se ha realizado la revolvencia, se registra la recuperación del Fondo Revolvente.

A continuación se relacionan las cuentas que integran el rubro de efectivo y equivalentes:

Concepto	2023	2022
BANCOS/TESORERÍA	\$ 3.39	\$ 772.17
INVERSIONES TEMPORALES (HASTA 3 MESES)	\$ 119,105.20	\$ 272,899.94
FONDOS REVOLVENTE	\$ 3,556.84	\$ 3,837.29
<b>Suma</b>	<b>\$ 122,665.43</b>	<b>\$ 277,509.40</b>

**Efectivo**

Representa el monto en dinero propiedad del ente público en caja y aquel que está a su cuidado y administración

Concepto	Importe
FONDO REVOLVENTE	\$ 3,556.84
<b>Suma</b>	<b>\$ 3,556.84</b>

**Bancos/Tesorería**

Representa el monto de efectivo disponible propiedad del Fideicomiso 1962 Teatro Mariano Matamoros en instituciones bancarias, su importe se integra por:

Banco	Importe
CUENTA 7474273	\$ 3.39
	\$ .00
<b>Suma</b>	<b>3.39</b>

**Inversiones Temporales**

Representa el monto de efectivo invertido por el Fideicomiso 1962 Teatro Mariano Matamoros, la cual se efectúa a plazos que van de inversión a la vista hasta 90 días, su importe se integra por:

Banco	Importe
Actinver, S.A., Institución de Banca Múltiple, Grupo	\$ 119,105.20
<b>Suma</b>	<b>\$ 119,105.20</b>

**Fondos con Afectación Específica**

Representan el monto de los fondos con afectación específica que deben financiar determinados gastos o actividades.

Concepto	Importe
FONDO REVOLVENTE	\$ 3,556.84
<b>Suma</b>	<b>\$ 3,556.84</b>

• **Derechos a recibir Efectivo y Equivalentes y Bienes o Servicios a Recibir**

En el presente período únicamente se tienen Derechos a recibir Bienes o Servicios por concepto de anticipos a contratistas:

Concepto	2023	2022
CUENTAS POR COBRAR A CORTO PLAZO	\$ .00	\$ .00
DEUDORES DIVERSOS POR COBRAR A CORTO PLAZO	\$ .00	\$ .00
ANTICIPO A CONTRATISTAS POR OBRAS PÚBLICAS	\$ 113,543.61	\$ 113,543.61
<b>Suma</b>	<b>\$ 113,543.61</b>	<b>\$ 113,543.61</b>

Las Cuentas por Cobrar a Corto Plazo se integran por:

Concepto	2023	2022
CUENTAS POR COBRAR A CORTO PLAZO	\$ .00	\$ .00
DEUDORES DIVERSOS POR COBRAR A CORTO PLAZO	\$ .00	\$ .00
<b>Suma</b>	<b>\$ .00</b>	<b>\$ .00</b>

**Deudores Diversos por Cobrar a Corto Plazo**

Representa el monto de los derechos de cobro a favor del ente público por gastos por comprobar, principalmente relacionados con viáticos. No se cuenta con Deudores Diversos por cobrar a corto plazo.

**Otros Derechos a recibir Efectivo y Equivalentes a Corto Plazo**

Representan los derechos de cobro originados en el desarrollo de las actividades del ente público, de los cuales se espera recibir una contraprestación representada en recursos, bienes o servicios; en un plazo menor o igual a doce meses, no incluidos en las cuentas anteriores, en este caso se muestra el Anticipo a Contratistas por Obras Públicas a Corto Plazo.

Contratista	2023	2022
SUPERVISORESTECNICOS, S.A. DE C.V.	\$ 113,543.61	\$ 113,543.61

- **Bienes Disponibles para su Transformación o Consumo (inventarios)**

No se cuenta con bienes a transformar, ni almacén de bienes.

- **Inversiones Financieras**

No se cuenta con Inversiones Financieras, ni participaciones y aportaciones de capital.



• Bienes Muebles, Inmuebles e Intangibles

Se integra de la siguiente manera:

Concepto	2023	2022
MOBILIARIO Y EQUIPO DE ADMINISTRACIÓN	\$ 15,471.99	\$ 15,471.99
MOBILIARIO Y EQUIPO EDUCACIONAL Y RECREATIVO	\$ .00	\$ .00
VEHÍCULOS Y EQUIPO DE TRANSPORTE	\$ .00	\$ .00
MAQUINARIA, OTROS EQUIPOS Y HERRAMIENTAS	\$ .00	\$ .00
<b>Subtotal BIENES MUEBLES</b>	<b>\$ 15,471.99</b>	<b>\$ 15,471.99</b>
EDIFICIOS, SITIOS Y MONUMENTOS HISTÓRICOS Y	\$ .00	\$ .00
TERRENOS	\$ .00	\$ .00
OTROS BIENES INMUEBLES	\$ .00	\$ .00
<b>Subtotal BIENES INMUEBLES, INFRAESTRUCTURA Y</b>	<b>\$ .00</b>	<b>\$ .00</b>
SOFTWARE	\$ .00	\$ .00
LICENCIAS	\$ 37,600.00	\$ 37,600.00
<b>Subtotal ACTIVOS INTANGIBLES</b>	<b>\$ 37,600.00</b>	<b>\$ 37,600.00</b>
DEPRECIACIÓN ACUMULADA DE BIENES MUEBLES	-\$ 11,345.65	-\$ 11,345.65
<b>Subtotal DEPRECIACIÓN, DETERIORO Y AMORTIZACIÓN</b>	<b>-\$ 11,345.65</b>	<b>-\$ 11,345.65</b>
<b>Suma</b>	<b>\$ 41,726.34</b>	<b>\$ 41,726.34</b>

Bienes Inmuebles, Infraestructura y Construcciones en Proceso

Se integra de la siguiente manera:

Concepto	2023	2022
Edificios, sitios y monumentos históricos y artísticos	\$ .00	\$ .00
<b>Subtotal BIENES INMUEBLES, INFRAESTRUCTURA Y CONSTRUCCIONES EN</b>	<b>\$ .00</b>	<b>\$ .00</b>

Los edificios se refieren a obras de recuperación del Teatro Mariano Matamoros, se entregaron a la Dirección de Patrimonio ya que el Teatro Mariano Matamoros es propiedad del Gobierno del Estado de Michoacán de Ocampo.

**Bienes Muebles, Intangibles y Depreciaciones**

Se integran de la siguiente manera:

Concepto	2023	2022
MOBILIARIO Y EQUIPO DE ADMINISTRACIÓN	\$ 15,471.99	\$ 15,471.99
MOBILIARIO Y EQUIPO EDUCACIONAL Y RECREATIVO	\$ .00	\$ .00
VEHÍCULOS Y EQUIPO DE TRANSPORTE	\$ .00	\$ .00
MAQUINARIA, OTROS EQUIPOS Y HERRAMIENTAS	\$ .00	\$ .00
<b>Subtotal BIENES MUEBLES</b>	<b>\$ 15,471.99</b>	<b>\$ 15,471.99</b>
SOFTWARE	\$ .00	\$ .00
LICENCIAS	\$ 37,600.00	\$ 37,600.00
<b>Subtotal ACTIVOS INTANGIBLES</b>	<b>\$ 37,600.00</b>	<b>\$ 37,600.00</b>
DEPRECIACIÓN ACUMULADA DE BIENES MUEBLES	-\$ 11,345.65	-\$ 11,345.65
<b>Subtotal DEPRECIACIÓN, DETERIORO Y AMORTIZACIÓN</b>	<b>-\$ 11,345.65</b>	<b>-\$ 11,345.65</b>
<b>Suma</b>	<b>\$ 41,726.34</b>	<b>\$ 41,726.34</b>

**Activo Diferido**

Se integran de la siguiente manera:

Concepto	2023	2022
	\$ .00	\$ .00

• **Estimaciones y Deterioros**

No se estiman cuentas incobrables, ni deterioro de activos.

• **Otros Activos**

No se cuenta con Otros Activos además de los mencionados en los rubros anteriores.

**Pasivo**

Concepto	2023	2022
PASIVO CIRCULANTE	\$ 386,472.04	\$ 393,375.75
PASIVO NO CIRCULANTE	\$ .00	\$ .00
<b>Suma de Pasivo</b>	<b>\$ 386,472.04</b>	<b>\$ 393,375.75</b>

• **Pasivo Circulante**

Destacan entre las principales partidas del Pasivo Circulante las siguientes:

Concepto	Importe
SERVICIOS PERSONALES POR PAGAR A CORTO PLAZO	\$ .00
PROVEEDORES POR PAGAR A CORTO PLAZO	\$ 76,027.91
RETENCIONES Y CONTRIBUCIONES POR PAGAR A CORTO PLAZO	\$ 310,444.13
INGRESOS POR CLASIFICAR	\$ .00
OTRAS CUENTAS POR PAGAR A CORTO PLAZO	\$ .00
<b>Suma PASIVO CIRCULANTE</b>	<b>\$ 386,472.04</b>

Las retenciones y contribuciones por pagar a corto plazo corresponden a retenciones de Impuesto Sobre la Renta e Impuesto al Valor Agregado que se retuvieron por pago de prestación de servicios personales (honorarios), y de 5 al millar retenido a los Constructores.

RETENCIONES Y CONTRIBUCIONES POR PAGAR A CORTO PLAZO	Importe
RETENCIONES DE I.V.A.	\$ 1.10
RETENCIONES DE I.S.R.	\$ .96
RETENCIONES 5 AL MILLAR POR OBRA	\$ 310,442.07
<b>Suma RETENCIONES POR PAGAR A CORTO PLAZO</b>	<b>\$ 310,444.13</b>

Los proveedores por pagar corresponden a servicios para operar el Fideicomiso, y que al no contar con los recursos suficientes, han quedado como adeudos, sin embargo se tiene contemplada una aportación de Gobierno del Estado para realizar el pago de estos adeudos.

PROVEEDORES POR PAGAR A CORTO PLAZO	Importe
SEGURIDAD PRIVADA PERALTA DE MICHOACÁN, A.C.	\$ .08
HUMBERTO NIEVES NAVARRETE	\$ 36,503.38
ABEL BOLAÑOS NAVA	\$ 1,500.00
CARLOS ALBERTO HERNANDEZ MALDONADO	\$ 38,024.45
<b>Suma PROVEEDORES A PAGAR A CORTO PLAZO</b>	<b>\$ 76,027.91</b>



• **Pasivo No Circulante**

Destacan entre las principales partidas del Pasivo No Circulante las siguientes:

Concepto	2023
PROVISIÓN PARA CONTINGENCIAS A LARGO PLAZO	\$ .00
<b>Suma de Pasivos a Largo Plazo</b>	<b>0</b>

En este período no se cuenta con Pasivo No Circulante.

II) **NOTAS AL ESTADO DE ACTIVIDADES**

**Ingresos de Gestión**

Concepto	Importe
Participaciones, Aportaciones, Convenios, Incentivos derivados de la Colaboración Fiscal, Fondos Distintos de Aportaciones, Transferencias, Asignaciones, Subsidios y Subvenciones, y Pensiones y Jubilaciones	\$ .00
Otros Ingresos y Beneficios	\$ 2,928.30
<b>Total INGRESOS DE GESTIÓN</b>	<b>\$ 2,928.30</b>

Participaciones, Aportaciones, Convenios, Incentivos Derivados de la Colaboración Fiscal, Fondos Distintos de Aportaciones, Transferencias,

**Asignaciones, Subsidios y Subvenciones, y Pensiones y Jubilaciones**

Concepto	Importe
Participaciones, Aportaciones, Convenios, Incentivos derivados de la Colaboración Fiscal, Fondos Distintos de Aportaciones, Transferencias, Asignaciones, Subsidios y Subvenciones, y Pensiones y Jubilaciones	\$ .00
<b>Subtotal APORTACIONES</b>	<b>\$ .00</b>

**Otros Ingresos y Beneficio**

En el presente periodo únicamente se han recibido recursos por Ingresos Financieros por la cantidad de \$2,928.30 (Dos mil novecientos veintiocho pesos 30/100 M.N.).

**Gastos y Otras Pérdidas:**

Los gastos generados corresponden a bienes y servicios requeridos para la operación del Fideicomiso, correspondientes:

Concepto	Importe
GASTOS DE FUNCIONAMIENTO	\$ 52,769.73
TRANSFERENCIAS, ASIGNACIONES, SUBSIDIOS Y OTRAS AYUDAS	\$ .00
PARTICIPACIONES Y APORTACIONES	\$ .00
INTERESES, COMISIONES Y OTROS GASTOS DE LA DEUDA PÚBLICA	\$ .00
OTROS GASTOS Y PÉRDIDAS EXTRAORDINARIAS	\$ .00
<b>Suma de GASTOS Y OTRAS PÉRDIDAS</b>	<b>\$ 52,769.73</b>

A su vez se presentan aquellos rubros que en forma individual representan el 8.0% o más del total de los gastos:

Concepto	Importe	%
REMUNERACIONES AL PERSONAL DE CARÁCTER PERMANENTE	\$ .00	0%
MATERIALES DE ADMINISTRACIÓN, EMISIÓN DE DOCUMENTO Y ARTÍCULOS OFICIALES	\$ 280.45	1%
SERVICIOS BÁSICOS	\$ .00	0%
SERVICIOS DE ARRENDAMIENTO	\$ 14,000.00	27%
SERVICIOS PROFESIONALES, CIENTÍFICOS Y TÉCNICOS Y OTROS SERVICIOS	\$ .00	0%
SERVICIOS DE INSTALACIÓN, REPARACIÓN, MANTENIMIENTO Y CONSERVACIÓN	\$ 15,356.08	29%
SEGURIDAD SOCIAL	\$ .00	0%
SERVICIOS FINANCIEROS, BANCARIOS Y COMERCIALES	\$ 23,133.20	44%
OTROS SERVICIOS GENERALES	\$ .00	0%
ADEUDOS DE EJERCICIOS FISCALES ANTERIORES (ADEFAS)	\$ 38,024.50	<b>ADEFAS</b>

**III) NOTAS AL ESTADO DE VARIACIÓN EN LA HACIENDA PÚBLICA**

En el periodo que se informa no hubo variaciones al Patrimonio Contribuido.

En el periodo que se informa el patrimonio generado, procede de los pagos de pasivos de ejercicios anteriores, dictaminación de los estados financieros del ejercicio 2021.

**IV) NOTAS AL ESTADO DE FLUJOS DE EFECTIVO**

**Efectivo y equivalentes**

El efectivo corresponde al Fondo Revolvente que se maneja para gastos menores, toda vez que por cambio de administración y acreditación de los miembros del Comité Técnico se han generado gastos, sin haber efectuado la revolvencia.

Concepto	2023	2022
EFFECTIVO	\$ 3,556.84	\$ 3,837.29
BANCOS/TESORERÍA	\$ 3.39	\$ 772.17
BANCOS/DEPENDENCIAS Y OTROS	\$ .00	\$ .00
INVERSIONES TEMPORALES (HASTA 3 ME	\$ 119,105.20	\$ 272,899.94
FONDOS CON AFECTACIÓN ESPECÍFICA	\$ .00	\$ .00
DEPÓSITOS DE FONDOS DE TERCEROS E	\$ .00	\$ .00
OTROS EFECTIVOS Y EQUIVALENTES	\$ .00	\$ .00
<b>EFFECTIVO Y EQUIVALENTES</b>	<b>\$ 122,665.43</b>	<b>\$ 277,509.40</b>

En cuanto a los Bancos corresponde a disminución por pago a proveedores por servicios de mantenimiento y conservación de bodega, pago de aportación anual del sistema de control presupuestal SAACG.Net, así como a la operación del Fideicomiso, y el registro de Inversiones Temporales que maneja el Fiduciario.

Concepto	2023	2022
Resultado del Ejercicio Ahorro /Desahorro	-\$ 49,841.43	\$ 1,438,355.46
<i>Movimientos de partidas (o rubros) que no afectan al efectivo.</i>	\$ -	\$ 1,547.04
Depreciación	\$ -	\$ 1,547.04
Amortización		
Incrementos en las provisiones		
Incremento en inversiones producido por revaluación		
Ganancia/pérdida en venta de bienes muebles, inmuebles e intangibles		
Incremento en cuentas por cobrar		
<b>Flujos de Efectivo Netos de las Actividades de Operación</b>	<b>-\$ 49,841.43</b>	<b>\$ 1,436,808.42</b>

**V) CONCILIACIÓN ENTRE LOS INGRESOS PRESUPUESTARIOS Y CONTABLES, ASÍ COMO ENTRE LOS EGRESOS PRESUPUESTARIOS Y LOS GASTOS**

Las conciliaciones se presentan anexas, atendiendo a lo dispuesto por el Acuerdo por el que se emite el formato de conciliación entre los ingresos presupuestarios y contables, así como entre los egresos presupuestarios y los gastos contables.



**b) NOTAS DE MEMORIA (CUENTAS DE ORDEN)**


Las cuentas de orden se utilizan para registrar movimientos de valores que no afecten o modifiquen el balance del ente contable, sin embargo, su incorporación en libros es necesaria con fines de recordatorio contable, de control y en general sobre los aspectos administrativos, o bien, para consignar sus derechos o responsabilidades contingentes que puedan, o no, presentarse en el futuro.

**Cuentas de Orden Contables y Presupuestarias:**

Concepto	Importe
VALORES	\$ .00
EMISIÓN DE OBLIGACIONES	\$ .00
AVALES Y GARANTÍAS	\$ .00
JUICIOS	\$ .00
INVERSIÓN MEDIANTE PROYECTOS PARA PRESTACIÓN DE SERVICIOS (PPS) Y SIMILARES	\$ .00
BIENES EN CONCESIONADOS O EN COMODATO	\$ .00
<b>CUENTAS DE ORDEN CONTABLES</b>	<b>\$ .00</b>

En este periodo no se cuenta con registro en cuentas de orden contables.

Cuentas de Orden Presupuestarias	Importe
<b>CUENTAS DE INGRESOS</b>	
LEY DE INGRESOS ESTIMADA	\$ 629,367.42
LEY DE INGRESOS POR EJECUTAR	\$ 626,965.50
MODIFICACIÓN A LA LEY DE INGRESOS ESTIMADA	-\$ 526.38
LEY DE INGRESOS DEVENGADA	\$ .00
LEY DE INGRESOS RECAUDADA	\$ 2,928.30
<b>CUENTAS DE EGRESOS</b>	
PRESUPUESTO DE EGRESOS APROBADO	\$ 551,506.75
PRESUPUESTO DE EGRESOS POR EJERCER	\$ 460,712.52
MODIFICACIONES AL PRESUPUESTO DE EGRESOS	\$ .00
PRESUPUESTO DE EGRESOS COMPROMETIDO	\$ .00
PRESUPUESTO DE EGRESOS DEVENGADO	\$ .00
PRESUPUESTO DE EGRESOS EJERCIDO	\$ .00
PRESUPUESTO DE EGRESOS PAGADO	\$ 90,794.23



**c) NOTAS DE GESTIÓN ADMINISTRATIVA**

**1. Introducción**

Los Estados Financieros del Fideicomiso 1962 Teatro Mariano Matamoros, proveen de información financiera al Comité Técnico y Órganos de Control Estatal.

El objetivo del presente documento es la revelación del contexto y de los aspectos económicos-financieros más relevantes que influyen en las decisiones del período, y que deberán ser considerados en la elaboración de los estados financieros para la mayor comprensión de los mismos y sus particularidades.

De esta manera, se informa y explica la respuesta del Comité Técnica a las condiciones relacionadas con la información financiera de cada período de gestión; además de exponer aquellas políticas que podrían afectar la toma de decisiones en períodos posteriores.

**2. Panorama Económico y Financiero**

Se informa sobre las principales condiciones económico- financieras bajo las cuales el Fideicomiso 1962 Teatro Mariano Matamoros está operando; y las cuales influyeron en la toma de decisiones del Comité Técnico.

a) El Fideicomiso opera principalmente con recursos de aportaciones gubernamentales, y la generación de Ingresos Financieros, con el objetivo de recuperar el Teatro Mariano Matamoros.

b) Se encuentra ya en su etapa de extinción, por lo que se considera que este Fideicomiso ha cumplido con el objetivo para el que fue constituido, y se prevee la extinción en los primeros meses del siguiente ejercicio.

**3. Autorización e Historia**

El Fideicomiso 1962 Teatro Mariano Matamoros se constituyó el 24 de febrero de 2015, con el objeto de llevar a cabo la inversión y administración con el Banco Actinver, S.A. Institución de Banca Múltiple, Grupo Financiero Actinver, de los recursos que formen parte del Patrimonio del Fideicomiso y los destine a la terminación de la construcción, equipamiento, mantenimiento y operación del Teatro Mariano Matamoros.


**4. Organización y Objeto Social**

**a) Objeto social.**

Se tiene como objeto promover la cultura y las artes de forma local, estatal, nacional e internacional, vinculando con lo sectores públicos, privados y sociales para contribuir en el desarrollo social y cultural de la Entidad.

**b) Principal actividad.**

Administrar los recursos que formen parte del Patrimonio del Fideicomiso y destinarlos a la terminación de la construcción, equipamiento, mantenimiento y operación del Teatro Mariano Matamoros.



- c) **Ejercicio fiscal.**  
2023
  - d) **Régimen jurídico.**  
Fideicomiso de Inversión y Administración.
  - e) **Consideraciones fiscales del ente: revelar el tipo de contribuciones que esté obligado a pagar o retener.**  
Se encuentra obligado a retener y enterar a la S.H.C.P. lo relativo a retenciones de I.V.A. e I.S.R. por pago de honorarios y arrendamientos; así como el 5 al millar para el Órgano de Control.
  - f) **Estructura organizacional básica.**  
Comité Técnico y Secretario del Comité Técnico.
  - g) **Fideicomisos, mandatos y análogos de los cuales es fideicomitente o fideicomisario.**  
Es un Fideicomiso de Inversión y Administración que no es fideicomitente o fideicomisario de ningún otro.
- 5. Bases de Preparación de los Estados Financieros**
- a) Se ha observado la normatividad emitida por el CONAC y las disposiciones legales aplicables.
  - b) Los Estados Financieros se emiten mediante el Sistema Automatizado de Administración y Contabilidad Gubernamental SAACG.NET, desarrollado por el INDETEC, bajo la normativa establecida en la Ley General de Contabilidad Gubernamental y la Ley de Disciplina Financiera, así como la normatividad emitida por el CONAC, y COEAC del Estado de Michoacán de Ocampo, aplicando el registro de registros a costo histórico, y sobre egresos devengados.
  - c) Se cumplen con los Postulados básicos.
  - d) Normatividad supletoria. Ley General de Títulos y Operaciones de Crédito.
- 6. Políticas de Contabilidad Significativas**
- a) **Actualización: se informará del método utilizado para la actualización del valor de los activos, pasivos y Hacienda Pública/Patrimonio y las razones de dicha elección. Así como informar de la desconexión o reconexión inflacionaria.**  
Únicamente se realiza la Depreciación del Mobiliario, dado que los Bienes Inmuebles corresponden al gasto invertido en la rehabilitación del Teatro Mariano Matamoros, que obras y equipamientos que fueron entregados al Gobierno del Estado.
  - b) **Informar sobre la realización de operaciones en el extranjero y de sus efectos en la información financiera gubernamental.**  
No aplica.
  - c) **Método de valuación de la inversión en acciones de Compañías subsidiarias no consolidadas y asociadas.**  
No aplica.
  - d) **Sistema y método de valuación de inventarios y costo de lo vendido.**  
No aplica.
  - e) **Beneficios a empleados: revelar el cálculo de la reserva actuarial, valor presente de los ingresos esperados comparado con el valor presente de la estimación de gastos tanto de los beneficiarios actuales como futuros.**




- No aplica.
- f) **Provisiones: objetivo de su creación, monto y plazo.**  
No aplica.
  - g) **Reservas: objetivo de su creación, monto y plazo.**  
No aplica.
  - h) **Cambios en políticas contables y corrección de errores junto con la revelación de los efectos que se tendrá en la información financiera del ente público, ya sea retrospectivos o prospectivos.**  
No aplica.
  - i) **Reclasificaciones: se deben revelar todos aquellos movimientos entre cuentas por efectos de cambios en los tipos de operaciones.**
- Se aplica reclasificación de la cuenta 1236 Construcciones en Proceso en Bienes Propios a la 1235 Construcciones en Proceso en Bienes de Dominio Público, de acuerdo a la observación realizada mediante oficio SFA/SE/DOF/DAFP/M826 de la Dirección de Operación Financiera.
- j) **Depuración y cancelación de saldos.**  
No aplica.

7. **Posición en Moneda Extranjera y Protección por Riesgo Cambiario**

- a) **Activos en moneda extranjera.**
- b) **Pasivos en moneda extranjera.**
- c) **Posición en moneda extranjera.**
- d) **Tipo de cambio.**
- e) **Equivalente en moneda nacional.**  
No aplican dado que no se hacen operaciones con moneda extranjera.

8. **Reporte Analítico del Activo**

- a) **Vida útil o porcentajes de depreciación, deterioro o amortización utilizados en los diferentes tipos de activos.**  
Tasa de depreciación anual del 10% en el Mobiliario.
- b) **Cambios en el porcentaje de depreciación o valor residual de los activos.**  
En el periodo del ejercicio informado no hay cambios de porcentajes, ni se ha aplicado valor residual de los activos.
- c) **Importe de los gastos capitalizados en el ejercicio, tanto financieros como de investigación y desarrollo.**  
En el periodo del ejercicio informado no hay gastos capitalizados, ni financieros, ni de investigación y desarrollo.
- d) **Riesgos por tipo de cambio o tipo de interés de las inversiones financieras.**  
No aplica.
- e) **Valor activado en el ejercicio de los bienes construidos por la entidad.**  
En el periodo del ejercicio informado no hay valor activado de los bienes construidos.
- f) **Otras circunstancias de carácter significativo que afecten el activo, tales como bienes en garantía, señalados en embargos, litigios, títulos de inversiones entregados en garantías, baja significativa del valor de inversiones financieras, etc.**



- No aplica.
- g) **Desmantelamiento de Activos, procedimientos, implicaciones, efectos contables.**  
No aplica.

- h) **Administración de activos; planeación con el objetivo de que el ente los utilice de manera más efectiva.**  
Se realizó la entrega de las obras y equipamiento realizadas en el Teatro Mariano Matamoros al Gobierno Estatal en el presente ejercicio, con la finalidad de extinguir el Fideicomiso.

Se presenta la explicación de las principales variaciones en el activo:

- a) **Inversiones en valores.**  
Se realizan inversiones Temporales por parte del Fiduciario con los recursos fideicomitidos.
- b) **Patrimonio de Organismos descentralizados de Control Presupuestario Indirecto.**  
No aplica
- c) **Inversiones en empresas de participación mayoritaria.**  
No aplica
- d) **Inversiones en empresas de participación minoritaria.**  
No aplica
- e) **Patrimonio de organismos descentralizados de control presupuestario directo, según corresponda.**  
No aplica

**9. Fideicomisos, Mandatos y Análogos**


No es fideicomitente o fideicomisario de ningún Fideicomiso.

**10. Reporte de la Recaudación**

- a) **Análisis del comportamiento de la recaudación correspondiente al ente público o cualquier tipo de ingreso, de forma separada los ingresos locales de los federales.**  
En el periodo del presente ejercicio únicamente se obtienen ingresos por concepto de recursos financieros generados de la cuenta de inversión del fideicomiso.
- b) **Proyección de la recaudación e ingresos en el mediano plazo.**  
Se prevee tener en corto tiempo el ingreso por aportación estatal para cubrir adeudos y la operación del Fideicomiso.

**11. Información sobre la Deuda y el Reporte Analítico de la Deuda**

- a) **Utilizar al menos los siguientes indicadores: deuda respecto al PIB y deuda respecto a la recaudación tomando, como mínimo, un período igual o menor a 5 años.**
- b) **Información de manera agrupada por tipo de valor gubernamental o instrumento financiero en la que se consideren intereses, comisiones, tasa, perfil de vencimiento y otros gastos de la deuda.**  
No aplican.



**12. Calificaciones otorgadas**

Informar, tanto del ente público como cualquier transacción realizada, que haya sido sujeta a una calificación crediticia.  
No aplica.

**13. Proceso de Mejora**

a) **Principales Políticas de control interno.**

Se pretende liquidar y extinguir el Fideicomiso 1962 Teatro Mariano Matamoros en los primeros meses del presente ejercicio.

b) **Medidas de desempeño financiero, metas y alcance.**

Se presentará al Comité Técnico las actividades para lograr la liquidación del Fideicomiso y estar en condiciones de extinguirlo en el presente ejercicio.

**14. Información por Segmentos**

Cuando se considere necesario se podrá revelar la información financiera de manera segmentada debido a la diversidad de las actividades y operaciones que realizan los entes públicos, ya que la misma proporciona información acerca de las diferentes actividades operativas en las cuales participa, de los productos o servicios que maneja, de las diferentes áreas geográficas, de los grupos homogéneos con el objetivo de entender el desempeño del ente, evaluar mejor los riesgos y beneficios del mismo, y entenderlo como un todo y sus partes integrantes.

No existe información que revelar.

**15. Eventos Posteriores al Cierre**

El ente público informará el efecto en sus estados financieros de aquellos hechos ocurridos en el período posterior al que informa, que proporcionan mayor evidencia sobre eventos que le afectan económicamente y que no se conocían a la fecha de cierre.

No han ocurrido hechos que informar.


**16. Partes Relacionadas**

No existen partes relacionadas que pudieran ejercer influencia significativa sobre la toma de decisiones financieras y operativas.

**17. Responsabilidad Sobre la Presentación Razonable de la Información Contable**

La Información Contable deberá estar firmada en cada página de la misma e incluir al final la siguiente leyenda: "Bajo protesta de decir verdad declaramos que los Estados Financieros y sus notas, son razonablemente correctos y son responsabilidad del emisor". Lo anterior, no será aplicable para la información contable consolidada.

"Bajo protesta de decir verdad declaramos que los Estados Financieros y sus notas, son razonablemente correctos y son responsabilidad del emisor".

  
\_\_\_\_\_  
MTRA. MÓNICA SALINAS MORA  
SECRETARIA DEL COMITÉ TÉCNICO





Usr: supervisor  
Rep: rptConciliacionPresupuestal

**Fideicomiso 1962 Teatro Mariano Matamoros  
MICHOACAN DE OCAMPO**  
Conciliación entre los Ingresos Presupuestarios y Contables  
Correspondiente Del 01/ene./2023 al 31/mar./2023  
(Cifras en pesos)

**TMM**

Teatro Mariano Matamoros

Fecha y 17/abr./2023

hora de Impresión 05:03 p. m.

<b>1.-TOTAL DE INGRESOS PRESUPUESTARIOS</b>	<b>\$2,928.30</b>
<b>2. MÁS INGRESOS CONTABLES NO PRESUPUESTARIOS</b>	<b>\$0.00</b>
2.1 INGRESOS FINANCIEROS	\$0.00
2.2 INCREMENTO POR VARIACIÓN DE INVENTARIOS	\$0.00
2.3 DISMINUCIÓN DEL EXCESO DE ESTIMACIONES POR PÉRDIDA O DETERIORO U OBSOLESCENCIA	\$0.00
2.4 DISMINUCIÓN DEL EXCESO DE PROVISIONES	\$0.00
2.5 OTROS INGRESOS Y BENEFICIOS VARIOS	\$0.00
2.6 OTROS INGRESOS CONTABLES NO PRESUPUESTARIOS	\$0.00
<b>3. MENOS INGRESOS PRESUPUESTARIOS NO CONTABLES</b>	<b>\$0.00</b>
3.1 APROVECHAMIENTOS PATRIMONIALES	\$0.00
3.2 INGRESOS DERIVADOS DE FINANCIAMIENTOS	\$0.00
3.3 OTROS INGRESOS PRESUPUESTARIOS NO CONTABLES	\$0.00
<b>4. TOTAL DE INGRESOS CONTABLES</b>	<b>\$2,928.30</b>

  
MTRA. MONICA SALINAS MORA  
SECRETARIA DEL COMITÉ TÉCNICO



Usr: supervisor  
Rep: rptConciliacionPresupuestal

**Fideicomiso 1962 Teatro Mariano Matamoros  
MICHOACAN DE OCAMPO**  
Conciliación entre los Egresos Presupuestarios y los Gastos Contables  
Correspondiente Del 01/ene./2023 al 31/mar./2023  
(Cifras en pesos)

**TMM**

Teatro Mariano Matamoros

Fecha y 17/abr./2023

hora de Impresión 05:03 p. m.

<b>1.-TOTAL DE EGRESOS PRESUPUESTARIOS</b>	<b>\$90,794.23</b>
<b>2. MENOS EGRESOS PRESUPUESTARIOS NO CONTABLES</b>	<b>\$38,024.50</b>
2.1 MATERIAS PRIMAS Y MATERIALES DE PRODUCCIÓN Y COMERCIALIZACIÓN	\$0.00
2.2 MATERIALES Y SUMINISTROS	\$0.00
2.3 MOBILIARIO Y EQUIPO DE ADMINISTRACIÓN	\$0.00
2.4 MOBILIARIO Y EQUIPO EDUCACIONAL Y RECREATIVO	\$0.00
2.5 EQUIPO E INSTRUMENTAL MÉDICO Y DE LABORATORIO	\$0.00
2.6 VEHÍCULOS Y EQUIPO DE TRANSPORTE	\$0.00
2.7 EQUIPO DE DEFENSA Y SEGURIDAD	\$0.00
2.8 MAQUINARIA, OTROS EQUIPOS Y HERRAMIENTAS	\$0.00
2.9 ACTIVOS BIOLÓGICOS	\$0.00
2.10 BIENES INMUEBLES	\$0.00
2.11 ACTIVOS INTANGIBLES	\$0.00
2.12 OBRA PÚBLICA EN BIENES DE DOMINIO PÚBLICO	\$0.00
2.13 OBRA PÚBLICA EN BIENES PROPIOS	\$0.00
2.14 ACCIONES Y PARTICIPACIONES DE CAPITAL	\$0.00
2.15 COMPRA DE TÍTULOS Y VALORES	\$0.00
2.16 CONCESIÓN DE PRÉSTAMOS	\$0.00
2.17 INVERSIONES EN FIDEICOMISOS, MANDATOS Y OTROS ANÁLOGOS	\$0.00
2.18 PROVISIONES PARA CONTINGENCIAS Y OTRAS EROGACIONES ESPECIALES	\$0.00
2.19 AMORTIZACIÓN DE LA DEUDA PÚBLICA	\$0.00
2.20 ADEUDOS DE EJERCICIOS FISCALES ANTERIORES (ADEFAS)	\$38,024.50
2.21 OTROS EGRESOS PRESUPUESTARIOS NO CONTABLES	\$0.00
<b>3. MÁS GASTOS CONTABLES NO PRESUPUESTARIOS</b>	<b>\$0.00</b>
3.1 ESTIMACIONES, DEPRECIACIONES, DETERIOROS, OBSOLESCENCIA Y AMORTIZACIONES	\$0.00
3.2 PROVISIONES	\$0.00
3.3 DISMINUCIÓN DE INVENTARIOS	\$0.00
3.6 OTROS GASTOS	\$0.00
3.7 OTROS GASTOS CONTABLES NO PRESUPUESTARIOS	\$0.00



Usu: supervisor  
Rep: rptConciliacionPresupuestal

Fideicomiso 1962 Teatro Mariano Matamoros  
MICHOACAN DE OCAMPO  
Conciliación entre los Egresos Presupuestarios y los Gastos Contables  
Correspondiente Del 01/ene./2023 al 31/mar./2023  
(Cifras en pesos)

TMM

Teatro Mariano Matamoros

Fecha y 17/abr./2023

hora de Impresión 05:03 p. m.

4. TOTAL DE GASTOS CONTABLES	\$52,769.73
------------------------------	-------------

  
MTRA. MONICA SALINAS MORA  
SECRETARIA DEL COMITÉ TÉCNICO





Fideicomiso 1962 Teatro Mariano Matamoros  
MICHOACAN DE OCAMPO

Balanza de Comprobación del 01/ene./2023 al 31/mar./2023  
Cuentas con saldos y movimientos acumulado. (De la cuenta: 1000 a la 9999)

TMM

Teatro Mariano Matamoros

Fecha y 18/abr./2023

hora de Impresión 09:54 a. m.

Usu: supervisor  
Rep: rptBalanzaComprobacion

Nat.	Cuenta	Nombre de la cuenta	SALDO ANTERIOR		MOVIMIENTOS		SALDO ACTUAL	
			DEUDOR	ACREEDOR	DEUDOR	ACREEDOR	DEUDOR	ACREEDOR
D	1000	ACTIVO	\$432,779.36	\$0.00	\$162,579.66	\$317,423.64	\$277,935.38	\$0.00
D	1100	ACTIVO CIRCULANTE	\$391,053.02	\$0.00	\$162,579.66	\$317,423.64	\$236,209.04	\$0.00
D	1110	EFFECTIVO Y EQUIVALENTES	\$277,509.40	\$0.00	\$159,651.36	\$314,495.33	\$122,665.43	\$0.00
D	1111	EFFECTIVO	\$3,837.29	\$0.00	\$0.00	\$280.45	\$3,556.84	\$0.00
D	1111-02	FONDO REVOLVENTE	\$3,837.29	\$0.00	\$0.00	\$280.45	\$3,556.84	\$0.00
D	1112	BANCOS/TESORERÍA	\$772.17	\$0.00	\$156,723.05	\$157,491.83	\$3.39	\$0.00
D	1112-01	ACTINVER	\$772.17	\$0.00	\$156,723.05	\$157,491.83	\$3.39	\$0.00
D	1112-01-001	CUENTA 7474273	\$772.17	\$0.00	\$156,723.05	\$157,491.83	\$3.39	\$0.00
D	1114	INVERSIONES TEMPORALES (HASTA 3 MESES)	\$272,899.94	\$0.00	\$2,928.31	\$156,723.05	\$119,105.20	\$0.00
D	1114-01	Inversiones Temporales	\$272,899.94	\$0.00	\$2,928.31	\$156,723.05	\$119,105.20	\$0.00
D	1120	DERECHOS A RECIBIR EFFECTIVO O EQUIVALENTES	\$0.01	\$0.00	\$2,928.30	\$2,928.31	\$0.00	\$0.00
D	1122	CUENTAS POR COBRAR A CORTO PLAZO	\$0.01	\$0.00	\$2,928.30	\$2,928.31	\$0.00	\$0.00
D	1122-79	PLUSVALIA	\$0.01	\$0.00	\$2,928.30	\$2,928.31	\$0.00	\$0.00
D	1122-79-01	Otros Ingresos, Intereses Ganados de Títulos, Valores y demás Instrumentos Financieros	\$0.01	\$0.00	\$2,928.30	\$2,928.31	\$0.00	\$0.00
D	1130	DERECHOS A RECIBIR BIENES O SERVICIOS	\$113,543.61	\$0.00	\$0.00	\$0.00	\$113,543.61	\$0.00
D	1134	ANTICIPO A CONTRATISTAS POR OBRAS PÚBLICAS A CORTO PLAZO	\$113,543.61	\$0.00	\$0.00	\$0.00	\$113,543.61	\$0.00
D	1134-01	SUPERVISORESTECNICOS, S.A. DE C.V.	\$113,543.61	\$0.00	\$0.00	\$0.00	\$113,543.61	\$0.00
D	1200	ACTIVO NO CIRCULANTE	\$41,726.34	\$0.00	\$0.00	\$0.00	\$41,726.34	\$0.00
D	1240	BIENES MUEBLES	\$15,471.99	\$0.00	\$0.00	\$0.00	\$15,471.99	\$0.00
D	1241	MOBILIARIO Y EQUIPO DE ADMINISTRACIÓN	\$15,471.99	\$0.00	\$0.00	\$0.00	\$15,471.99	\$0.00
D	1241-1	Muebles de Oficina y Estantería	\$15,471.99	\$0.00	\$0.00	\$0.00	\$15,471.99	\$0.00
D	1241-1-51101	Mobiliario.	\$15,471.99	\$0.00	\$0.00	\$0.00	\$15,471.99	\$0.00
D	1250	ACTIVOS INTANGIBLES	\$37,600.00	\$0.00	\$0.00	\$0.00	\$37,600.00	\$0.00
D	1254	LICENCIAS	\$37,600.00	\$0.00	\$0.00	\$0.00	\$37,600.00	\$0.00
D	1254-1	Licencias Informáticas e Intelectuales	\$37,600.00	\$0.00	\$0.00	\$0.00	\$37,600.00	\$0.00
D	1254-1-59701	Licencias informáticas e intelectuales.	\$37,600.00	\$0.00	\$0.00	\$0.00	\$37,600.00	\$0.00
A	1260	DEPRECIACIÓN, DETERIORO Y AMORTIZACIÓN ACUMULADA DE BIENES	\$0.00	\$11,345.65	\$0.00	\$0.00	\$0.00	\$11,345.65
A	1263	DEPRECIACIÓN ACUMULADA DE BIENES MUEBLES	\$0.00	\$11,345.65	\$0.00	\$0.00	\$0.00	\$11,345.65
A	1263-1	Depreciación Acumulada de Mobiliario y Equipo de Administración.	\$0.00	\$11,345.65	\$0.00	\$0.00	\$0.00	\$11,345.65
A	1263-1-001	Mobiliario y Equipo de Oficina	\$0.00	\$11,345.65	\$0.00	\$0.00	\$0.00	\$11,345.65
A	2000	PASIVO	\$0.00	\$393,375.75	\$168,475.23	\$161,571.52	\$0.00	\$386,472.04
A	2100	PASIVO CIRCULANTE	\$0.00	\$393,375.75	\$168,475.23	\$161,571.52	\$0.00	\$386,472.04
A	2110	CUENTAS POR PAGAR A CORTO PLAZO	\$0.00	\$393,375.75	\$168,475.23	\$161,571.52	\$0.00	\$386,472.04
A	2112	PROVEEDORES POR PAGAR A CORTO PLAZO	\$0.00	\$38,003.57	\$112,844.23	\$150,868.57	\$0.00	\$76,027.91
A	2112-1	Deudas por Adquisición de Bienes y Contratación de Servicios por Pagar a CP	\$0.00	\$38,003.57	\$112,844.23	\$150,868.57	\$0.00	\$76,027.91
A	2112-1-000013	Seguridad Privada Peralta de Michoacán, S.C.	\$0.00	\$0.08	\$0.00	\$0.00	\$0.00	\$0.08
A	2112-1-000014	Humberto Nieves Navarrete	\$0.00	\$36,503.38	\$0.00	\$0.00	\$0.00	\$36,503.38



Fideicomiso 1962 Teatro Mariano Matamoros  
MICHOCAN DE OCAMPO

TMM

Teatro Mariano Matamoros

Balanza de Comprobación del 01/ene./2023 al 31/mar./2023  
Cuentas con saldos y movimientos acumulado. (De la cuenta: 1000 a la 9999)

Fecha y 18/abr./2023

Usu: supervisor

Rep: rptBalanzaComprobacion

hora de Impresión 09:54 a. m.

Nat.	Cuenta	Nombre de la cuenta	SALDO ANTERIOR		MOVIMIENTOS		SALDO ACTUAL	
			DEUDOR	ACREEDOR	DEUDOR	ACREEDOR	DEUDOR	ACREEDOR
A	2112-1-000020	Abel Bolaños Nava	\$0.00	\$1,500.00	\$0.00	\$0.00	\$0.00	\$1,500.00
A	2112-1-000024	Instituto para el Desarrollo Técnico de las Haciendas Publicas	\$0.00	\$0.00	\$14,000.00	\$14,000.00	\$0.00	\$0.00
A	2112-1-000041	María de Lourdes Prado Zamudio	\$0.00	\$0.11	\$22,050.00	\$22,049.89	\$0.00	\$0.00
A	2112-1-000044	Lealgil y Cia. S.A. de C.V.	\$0.00	\$0.00	\$280.45	\$280.45	\$0.00	\$0.00
A	2112-1-000049	BANCO ACTINVER S.A., INSTITUCIÓN DE BANCA MÚLTIPLE, GRUPO FINANCIERO ACTINVER	\$0.00	\$0.00	\$23,133.20	\$23,133.20	\$0.00	\$0.00
A	2112-1-000054	Carlos Alberto Hernández Maldonado	\$0.00	\$0.00	\$38,024.50	\$76,048.95	\$0.00	\$38,024.45
A	2112-1-000055	RIELI S.A. DE C.V.	\$0.00	\$0.00	\$15,356.08	\$15,356.08	\$0.00	\$0.00
A	2117	RETENCIONES Y CONTRIBUCIONES POR PAGAR A CORTO PLAZO	\$0.00	\$355,372.18	\$55,631.00	\$10,702.95	\$0.00	\$310,444.13
A	2117-72	Retenciones Régimen Simplificado y de Confianza	\$0.00	\$1,717.27	\$1,716.00	\$0.00	\$0.00	\$1.27
A	2117-72-01	Retenciones de I.V.A. (RESICO)	\$0.00	\$1,536.60	\$1,536.00	\$0.00	\$0.00	\$0.60
A	2117-72-01-01	Sharon Amezcuea Herrera	\$0.00	\$768.33	\$768.00	\$0.00	\$0.00	\$0.33
A	2117-72-01-02	María Olivia Anguiano Hurtado	\$0.00	\$768.33	\$768.00	\$0.00	\$0.00	\$0.33
A	2117-72-01-03	Everardo Gutiérrez Gutiérrez	\$0.00	-\$0.06	\$0.00	\$0.00	\$0.00	-\$0.06
A	2117-72-02	Retenciones de I.S.R. (RESICO)	\$0.00	\$180.67	\$180.00	\$0.00	\$0.00	\$0.67
A	2117-72-02-01	Sharon Amezcuea Herrera	\$0.00	\$90.28	\$90.00	\$0.00	\$0.00	\$0.28
A	2117-72-02-02	María Olivia Anguiano Hurtado	\$0.00	\$90.28	\$90.00	\$0.00	\$0.00	\$0.28
A	2117-72-02-03	Everardo Gutiérrez Gutiérrez	\$0.00	\$0.11	\$0.00	\$0.00	\$0.00	\$0.11
A	2117-73	Retenciones por Arrendamiento de Inmuebles	\$0.00	\$43,212.84	\$47,141.00	\$3,928.45	\$0.00	\$0.29
A	2117-73-01	Retenciones de I.V.A.	\$0.00	\$22,303.39	\$24,331.00	\$2,027.59	\$0.00	-\$0.02
A	2117-73-01-003	María de Lourdes Prado Zamudio	\$0.00	\$22,303.39	\$24,331.00	\$2,027.59	\$0.00	-\$0.02
A	2117-73-02	Retenciones de I.S.R. (10%)	\$0.00	\$20,909.45	\$22,810.00	\$1,900.86	\$0.00	\$0.31
A	2117-73-02-003	María de Lourdes Prado Zamudio	\$0.00	\$20,909.45	\$22,810.00	\$1,900.86	\$0.00	\$0.31
A	2117-74	RETENCION 5 AL MILLAR POR OBRAS	\$0.00	\$310,442.07	\$0.00	\$0.00	\$0.00	\$310,442.07
A	2117-74-001	SUPERVISORES TECNICOS, S.A. DE C.V.	\$0.00	\$4,199.28	\$0.00	\$0.00	\$0.00	\$4,199.28
A	2117-74-002	JAVIER VENEGAS ESCALANTE	\$0.00	\$1,039.34	\$0.00	\$0.00	\$0.00	\$1,039.34
A	2117-74-003	Constructora y Urbanizadora San Carlos, S.A. de C.V.	\$0.00	\$25,540.25	\$0.00	\$0.00	\$0.00	\$25,540.25
A	2117-74-004	GTM Organización de Servicios Empresariales, S.A. DE C.V.	\$0.00	\$279,663.20	\$0.00	\$0.00	\$0.00	\$279,663.20
A	2117-75	Retenciones por Persona Física Actividad Empresarial y Profesional	\$0.00	\$0.00	\$6,774.00	\$6,774.50	\$0.00	\$0.50
A	2117-75-01	Retenciones de I.V.A.	\$0.00	\$0.00	\$3,496.00	\$3,496.52	\$0.00	\$0.52
A	2117-75-01-001	Carlos Alberto Hernández Maldonado	\$0.00	\$0.00	\$3,496.00	\$3,496.52	\$0.00	\$0.52
A	2117-75-02	Retención de I.S.R.	\$0.00	\$0.00	\$3,278.00	\$3,277.98	\$0.00	-\$0.02
A	2117-75-02-001	Carlos Alberto Hernández Maldonado	\$0.00	\$0.00	\$3,278.00	\$3,277.98	\$0.00	-\$0.02
A	3000	HACIENDA PÚBLICA/ PATRIMONIO	\$0.00	\$39,403.61	-\$147,886.89	-\$245,985.73	\$0.00	-\$58,695.23
A	3200	HACIENDA PÚBLICA /PATRIMONIO GENERADO	\$0.00	\$39,403.61	-\$147,886.89	-\$245,985.73	\$0.00	-\$58,695.23
A	3210	RESULTADOS DEL EJERCICIO (AHORRO/ DESAHORRO)	\$0.00	-\$245,985.73	-\$245,985.73	\$0.00	\$0.00	\$0.00
A	3210-2022	Resultado del Ejercicio Actual 2022	\$0.00	-\$245,985.73	-\$245,985.73	\$0.00	\$0.00	\$0.00
A	3220	RESULTADOS DE EJERCICIOS ANTERIORES	\$0.00	\$285,389.34	\$98,098.84	-\$245,985.73	\$0.00	-\$58,695.23
A	3220-2015	RESULTADO DEL EJERCICIO 2015	\$0.00	\$29,468,047.02	\$0.00	\$0.00	\$0.00	\$29,468,047.02





Fideicomiso 1962 Teatro Mariano Matamoros  
MICHOACAN DE OCAMPO

TMM

Teatro Mariano Matamoros

Balanza de Comprobación del 01/ene./2023 al 31/mar./2023

Fecha y 18/abr./2023

Cuentas con saldos y movimientos acumulado. (De la cuenta: 1000 a la 9999)

hora de Impresión 09:54 a. m.

Usu: supervisor  
Rep: rptBalanzaComprobacion

Nat.	Cuenta	Nombre de la cuenta	SALDO ANTERIOR		MOVIMIENTOS		SALDO ACTUAL	
			DEUDOR	ACREEDOR	DEUDOR	ACREEDOR	DEUDOR	ACREEDOR
A	3220-2016	RESULTADO DE EJERCICIOS ANTERIORES 2016	\$0.00	\$330,471.24	\$0.00	\$0.00	\$0.00	\$330,471.24
A	3220-2017	RESULTADO DE EJERCICIOS ANTERIORES 2017	\$0.00	-\$17,233,213.54	\$0.00	\$0.00	\$0.00	-\$17,233,213.54
A	3220-2018	RESULTADO DE EJERCICIOS ANTERIORES 2018	\$0.00	\$21,601,037.79	\$0.00	\$0.00	\$0.00	\$21,601,037.79
A	3220-2019	RESULTADO DE EJERCICIOS ANTERIORES 2019	\$0.00	-\$20,754,168.22	\$0.00	\$0.00	\$0.00	-\$20,754,168.22
A	3220-2020	RESULTADO DE EJERCICIOS ANTERIORES 2020	\$0.00	-\$829,561.05	\$0.00	\$0.00	\$0.00	-\$829,561.05
A	3220-2021	RESULTADO DE EJERCICIOS ANTERIORES 2021	\$0.00	-\$12,297,223.90	\$0.00	\$0.00	\$0.00	-\$12,297,223.90
A	3220-2022	RESULTADO DE EJERCICIOS ANTERIORES 2022	\$0.00	\$0.00	\$98,098.84	-\$245,985.73	\$0.00	-\$344,084.57
A	4000	INGRESOS Y OTROS BENEFICIOS	\$0.00	\$0.00	\$0.00	\$2,928.30	\$0.00	\$2,928.30
A	4300	OTROS INGRESOS Y BENEFICIOS	\$0.00	\$0.00	\$0.00	\$2,928.30	\$0.00	\$2,928.30
A	4310	INGRESOS FINANCIEROS	\$0.00	\$0.00	\$0.00	\$2,928.30	\$0.00	\$2,928.30
A	4311	INTERESES GANADOS DE TÍTULOS, VALORES Y DEMÁS INSTRUMENTOS FINANCIEROS	\$0.00	\$0.00	\$0.00	\$2,928.30	\$0.00	\$2,928.30
A	4311-01	PLUSVALIA	\$0.00	\$0.00	\$0.00	\$2,928.30	\$0.00	\$2,928.30
D	5000	GASTOS Y OTRAS PÉRDIDAS	\$0.00	\$0.00	\$52,769.73	\$0.00	\$52,769.73	\$0.00
D	5100	GASTOS DE FUNCIONAMIENTO	\$0.00	\$0.00	\$52,769.73	\$0.00	\$52,769.73	\$0.00
D	5120	MATERIALES Y SUMINISTROS	\$0.00	\$0.00	\$280.45	\$0.00	\$280.45	\$0.00
D	5121	MATERIALES DE ADMINISTRACIÓN, EMISIÓN DE DOCUMENTOS Y ARTÍCULOS OFICIALES	\$0.00	\$0.00	\$280.45	\$0.00	\$280.45	\$0.00
D	5121-21101	Materiales y útiles de oficina	\$0.00	\$0.00	\$280.45	\$0.00	\$280.45	\$0.00
D	5130	SERVICIOS GENERALES	\$0.00	\$0.00	\$52,489.28	\$0.00	\$52,489.28	\$0.00
D	5132	SERVICIOS DE ARRENDAMIENTO	\$0.00	\$0.00	\$14,000.00	\$0.00	\$14,000.00	\$0.00
D	5132-32701	Patentes, regalías y otros	\$0.00	\$0.00	\$14,000.00	\$0.00	\$14,000.00	\$0.00
D	5134	SERVICIOS FINANCIEROS, BANCARIOS Y COMERCIALES	\$0.00	\$0.00	\$23,133.20	\$0.00	\$23,133.20	\$0.00
D	5134-34101	Servicios financieros y bancarios	\$0.00	\$0.00	\$23,133.20	\$0.00	\$23,133.20	\$0.00
D	5135	SERVICIOS DE INSTALACIÓN, REPARACIÓN, MANTENIMIENTO Y CONSERVACIÓN	\$0.00	\$0.00	\$15,356.08	\$0.00	\$15,356.08	\$0.00
D	5135-35101	Mantenimiento y conservación de inmuebles para la prestación de servicios administrativos	\$0.00	\$0.00	\$9,324.08	\$0.00	\$9,324.08	\$0.00
D	5135-35801	Servicios de limpieza y Manejo de desechos.	\$0.00	\$0.00	\$6,032.00	\$0.00	\$6,032.00	\$0.00
D	8000	CUENTAS DE ORDEN PRESUPUESTARIAS	\$0.00	\$0.00	\$1,550,434.07	\$1,550,434.07	\$0.00	\$0.00
D	8100	LEY DE INGRESOS	\$0.00	\$0.00	\$635,750.40	\$635,750.40	\$0.00	\$0.00
D	8110	LEY DE INGRESOS ESTIMADA	\$0.00	\$0.00	\$629,367.42	\$0.00	\$629,367.42	\$0.00
D	8110-79-01	Otros Ingresos, Intereses Ganados de Títulos, Valores y demás Instrumentos Financieros	\$0.00	\$0.00	\$1,465.58	\$0.00	\$1,465.58	\$0.00
D	8110-79-01-01	PLUSVALIA	\$0.00	\$0.00	\$1,465.58	\$0.00	\$1,465.58	\$0.00
D	8110-91	Transferencias y Asignaciones	\$0.00	\$0.00	\$627,901.84	\$0.00	\$627,901.84	\$0.00
D	8110-91-01	Aportaciones del Gobierno del Estado al Fideicomiso	\$0.00	\$0.00	\$627,901.84	\$0.00	\$627,901.84	\$0.00
A	8120	LEY DE INGRESOS POR EJECUTAR	\$0.00	\$0.00	\$2,928.30	\$629,893.80	\$0.00	\$626,965.50
A	8120-79-01	Otros Ingresos, Intereses Ganados de Títulos, Valores y demás Instrumentos Financieros	\$0.00	\$0.00	\$2,928.30	\$1,991.96	\$0.00	-\$936.34
A	8120-79-01-01	PLUSVALIA	\$0.00	\$0.00	\$2,928.30	\$1,991.96	\$0.00	-\$936.34
A	8120-91	Transferencias y Asignaciones	\$0.00	\$0.00	\$0.00	\$627,901.84	\$0.00	\$627,901.84





Fideicomiso 1962 Teatro Mariano Matamoros  
MICHOACAN DE OCAMPO

Balanza de Comprobación del 01/ene./2023 al 31/mar./2023  
Cuentas con saldos y movimientos acumulado. (De la cuenta: 1000 a la 9999)

TMM

Teatro Mariano Matamoros

Fecha y 18/abr./2023

hora de Impresión 09:54 a. m.

Usu: supervisor  
Rep: rptBalanzaComprobacion

Nat.	Cuenta	Nombre de la cuenta	SALDO ANTERIOR		MOVIMIENTOS		SALDO ACTUAL	
			DEUDOR	ACREEDOR	DEUDOR	ACREEDOR	DEUDOR	ACREEDOR
A	8120-91-01	Aportaciones del Gobierno del Estado al Fideicomiso	\$0.00	\$0.00	\$0.00	\$627,901.84	\$0.00	\$627,901.84
D	8130	MODIFICACIONES A LA LEY DE INGRESOS ESTIMADA	\$0.00	\$0.00	\$526.38	\$0.00	\$526.38	\$0.00
D	8130-79-01	Otros Ingresos, Intereses Ganados de Títulos, Valores y demás Instrumentos Financieros	\$0.00	\$0.00	\$526.38	\$0.00	\$526.38	\$0.00
D	8130-79-01-01	PLUSVALIA	\$0.00	\$0.00	\$526.38	\$0.00	\$526.38	\$0.00
A	8140	LEY DE INGRESOS DEVENGADA	\$0.00	\$0.00	\$2,928.30	\$2,928.30	\$0.00	\$0.00
A	8140-79-01	Otros Ingresos, Intereses Ganados de Títulos, Valores y demás Instrumentos Financieros	\$0.00	\$0.00	\$2,928.30	\$2,928.30	\$0.00	\$0.00
A	8140-79-01-01	PLUSVALIA	\$0.00	\$0.00	\$2,928.30	\$2,928.30	\$0.00	\$0.00
A	8150	LEY DE INGRESOS RECAUDADA	\$0.00	\$0.00	\$0.00	\$2,928.30	\$0.00	\$2,928.30
A	8150-79-01	Otros Ingresos, Intereses Ganados de Títulos, Valores y demás Instrumentos Financieros	\$0.00	\$0.00	\$0.00	\$2,928.30	\$0.00	\$2,928.30
A	8150-79-01-01	PLUSVALIA	\$0.00	\$0.00	\$0.00	\$2,928.30	\$0.00	\$2,928.30
A	8200	PRESUPUESTO DE EGRESOS	\$0.00	\$0.00	\$914,683.67	\$914,683.67	\$0.00	\$0.00
A	8210	PRESUPUESTO DE EGRESOS APROBADO	\$0.00	\$0.00	\$0.00	\$551,506.75	\$0.00	\$551,506.75
A	8210-16-01-100-21101-1	Materiales y útiles de oficina G. Corriente	\$0.00	\$0.00	\$0.00	\$3,000.00	\$0.00	\$3,000.00
A	8210-16-01-100-21201-1	Materiales y útiles de impresión y reproducción G. Corriente	\$0.00	\$0.00	\$0.00	\$2,500.00	\$0.00	\$2,500.00
A	8210-16-01-100-31801-1	Servicio postal G. Corriente	\$0.00	\$0.00	\$0.00	\$2,000.00	\$0.00	\$2,000.00
A	8210-16-01-100-32701-1	Patentes, regalías y otros G. Corriente	\$0.00	\$0.00	\$0.00	\$15,000.00	\$0.00	\$15,000.00
A	8210-16-01-100-33104-1	Otras asesorías para la operación de programas G. Corriente	\$0.00	\$0.00	\$0.00	\$100,297.80	\$0.00	\$100,297.80
A	8210-16-01-100-33105-1	Servicios relacionados con procedimientos jurisdiccionales G. Corriente	\$0.00	\$0.00	\$0.00	\$20,000.00	\$0.00	\$20,000.00
A	8210-16-01-100-33106-1	Auditorías, evaluaciones, dictámenes fiscales y de seguridad social G. Corriente	\$0.00	\$0.00	\$0.00	\$81,200.00	\$0.00	\$81,200.00
A	8210-16-01-100-34101-1	Servicios financieros y bancarios G. Corriente	\$0.00	\$0.00	\$0.00	\$195,360.00	\$0.00	\$195,360.00
A	8210-16-01-100-35101-1	Mantenimiento y conservación de inmuebles para la prestación de servicios administrativos G. Corriente	\$0.00	\$0.00	\$0.00	\$9,500.00	\$0.00	\$9,500.00
A	8210-16-01-100-35301-1	Instalación, Reparación y Mantenimiento de Equipo de Cómputo y Tecnología de la Información G. Corriente	\$0.00	\$0.00	\$0.00	\$2,500.00	\$0.00	\$2,500.00
A	8210-16-01-100-35801-1	Servicios de limpieza y Manejo de desechos. G. Corriente	\$0.00	\$0.00	\$0.00	\$6,100.00	\$0.00	\$6,100.00
A	8210-16-01-100-99101-3	Adeudos de ejercicios fiscales anteriores Amortización Deuda	\$0.00	\$0.00	\$0.00	\$114,048.95	\$0.00	\$114,048.95
D	8220	PRESUPUESTO DE EGRESOS POR EJERCER	\$0.00	\$0.00	\$551,506.75	\$90,794.23	\$460,712.52	\$0.00
D	8220-16-01-100-21101-1	Materiales y útiles de oficina G. Corriente	\$0.00	\$0.00	\$3,000.00	\$280.45	\$2,719.55	\$0.00
D	8220-16-01-100-21201-1	Materiales y útiles de impresión y reproducción G. Corriente	\$0.00	\$0.00	\$2,500.00	\$0.00	\$2,500.00	\$0.00
D	8220-16-01-100-31801-1	Servicio postal G. Corriente	\$0.00	\$0.00	\$2,000.00	\$0.00	\$2,000.00	\$0.00
D	8220-16-01-100-32701-1	Patentes, regalías y otros G. Corriente	\$0.00	\$0.00	\$15,000.00	\$14,000.00	\$1,000.00	\$0.00
D	8220-16-01-100-33104-1	Otras asesorías para la operación de programas G. Corriente	\$0.00	\$0.00	\$100,297.80	\$0.00	\$100,297.80	\$0.00
D	8220-16-01-100-33105-1	Servicios relacionados con procedimientos jurisdiccionales G. Corriente	\$0.00	\$0.00	\$20,000.00	\$0.00	\$20,000.00	\$0.00
D	8220-16-01-100-33106-1	Auditorías, evaluaciones, dictámenes fiscales y de seguridad social G. Corriente	\$0.00	\$0.00	\$81,200.00	\$0.00	\$81,200.00	\$0.00
D	8220-16-01-100-34101-1	Servicios financieros y bancarios G. Corriente	\$0.00	\$0.00	\$195,360.00	\$23,133.20	\$172,226.80	\$0.00



Fideicomiso 1962 Teatro Mariano Matamoros  
MICHOCAN DE OCAMPO

TMM

Teatro Mariano Matamoros

Balanza de Comprobación del 01/ene./2023 al 31/mar./2023  
Cuentas con saldos y movimientos acumulado. (De la cuenta: 1000 a la 9999)

Fecha y 18/abr./2023  
hora de Impresión 09:54 a. m.

Usr. supervisor  
Rep. rptBalanzaComprobacion

Nat.	Cuenta	Nombre de la cuenta	SALDO ANTERIOR		MOVIMIENTOS		SALDO ACTUAL	
			DEUDOR	ACREEDOR	DEUDOR	ACREEDOR	DEUDOR	ACREEDOR
D	8220-16-01-100-35101-1	Mantenimiento y conservación de inmuebles para la prestación de servicios administrativos G. Corriente	\$0.00	\$0.00	\$9,500.00	\$9,324.08	\$175.92	\$0.00
D	8220-16-01-100-35301-1	Instalación, Reparación y Mantenimiento de Equipo de Cómputo y Tecnología de la Información G. Corriente	\$0.00	\$0.00	\$2,500.00	\$0.00	\$2,500.00	\$0.00
D	8220-16-01-100-35801-1	Servicios de limpieza y Manejo de desechos. G. Corriente	\$0.00	\$0.00	\$6,100.00	\$6,032.00	\$68.00	\$0.00
D	8220-16-01-100-99101-3	Adeudos de ejercicios fiscales anteriores Amortización Deuda	\$0.00	\$0.00	\$114,048.95	\$38,024.50	\$76,024.45	\$0.00
D	8240	PRESUPUESTO DE EGRESOS COMPROMETIDO	\$0.00	\$0.00	\$90,794.23	\$90,794.23	\$0.00	\$0.00
D	8240-16-01-100-21101-1	Materiales y útiles de oficina G. Corriente	\$0.00	\$0.00	\$280.45	\$280.45	\$0.00	\$0.00
D	8240-16-01-100-32701-1	Patentes, regalías y otros G. Corriente	\$0.00	\$0.00	\$14,000.00	\$14,000.00	\$0.00	\$0.00
D	8240-16-01-100-34101-1	Servicios financieros y bancarios G. Corriente	\$0.00	\$0.00	\$23,133.20	\$23,133.20	\$0.00	\$0.00
D	8240-16-01-100-35101-1	Mantenimiento y conservación de inmuebles para la prestación de servicios administrativos G. Corriente	\$0.00	\$0.00	\$9,324.08	\$9,324.08	\$0.00	\$0.00
D	8240-16-01-100-35801-1	Servicios de limpieza y Manejo de desechos. G. Corriente	\$0.00	\$0.00	\$6,032.00	\$6,032.00	\$0.00	\$0.00
D	8240-16-01-100-99101-3	Adeudos de ejercicios fiscales anteriores Amortización Deuda	\$0.00	\$0.00	\$38,024.50	\$38,024.50	\$0.00	\$0.00
D	8250	PRESUPUESTO DE EGRESOS DEVENGADO	\$0.00	\$0.00	\$90,794.23	\$90,794.23	\$0.00	\$0.00
D	8250-16-01-100-21101-1	Materiales y útiles de oficina G. Corriente	\$0.00	\$0.00	\$280.45	\$280.45	\$0.00	\$0.00
D	8250-16-01-100-32701-1	Patentes, regalías y otros G. Corriente	\$0.00	\$0.00	\$14,000.00	\$14,000.00	\$0.00	\$0.00
D	8250-16-01-100-34101-1	Servicios financieros y bancarios G. Corriente	\$0.00	\$0.00	\$23,133.20	\$23,133.20	\$0.00	\$0.00
D	8250-16-01-100-35101-1	Mantenimiento y conservación de inmuebles para la prestación de servicios administrativos G. Corriente	\$0.00	\$0.00	\$9,324.08	\$9,324.08	\$0.00	\$0.00
D	8250-16-01-100-35801-1	Servicios de limpieza y Manejo de desechos. G. Corriente	\$0.00	\$0.00	\$6,032.00	\$6,032.00	\$0.00	\$0.00
D	8250-16-01-100-99101-3	Adeudos de ejercicios fiscales anteriores Amortización Deuda	\$0.00	\$0.00	\$38,024.50	\$38,024.50	\$0.00	\$0.00
D	8260	PRESUPUESTO DE EGRESOS EJERCIDO	\$0.00	\$0.00	\$90,794.23	\$90,794.23	\$0.00	\$0.00
D	8260-16-01-100-21101-1	Materiales y útiles de oficina G. Corriente	\$0.00	\$0.00	\$280.45	\$280.45	\$0.00	\$0.00
D	8260-16-01-100-32701-1	Patentes, regalías y otros G. Corriente	\$0.00	\$0.00	\$14,000.00	\$14,000.00	\$0.00	\$0.00
D	8260-16-01-100-34101-1	Servicios financieros y bancarios G. Corriente	\$0.00	\$0.00	\$23,133.20	\$23,133.20	\$0.00	\$0.00
D	8260-16-01-100-35101-1	Mantenimiento y conservación de inmuebles para la prestación de servicios administrativos G. Corriente	\$0.00	\$0.00	\$9,324.08	\$9,324.08	\$0.00	\$0.00
D	8260-16-01-100-35801-1	Servicios de limpieza y Manejo de desechos. G. Corriente	\$0.00	\$0.00	\$6,032.00	\$6,032.00	\$0.00	\$0.00
D	8260-16-01-100-99101-3	Adeudos de ejercicios fiscales anteriores Amortización Deuda	\$0.00	\$0.00	\$38,024.50	\$38,024.50	\$0.00	\$0.00
D	8270	PRESUPUESTO DE EGRESOS PAGADO	\$0.00	\$0.00	\$90,794.23	\$0.00	\$90,794.23	\$0.00
D	8270-16-01-100-21101-1	Materiales y útiles de oficina G. Corriente	\$0.00	\$0.00	\$280.45	\$0.00	\$280.45	\$0.00
D	8270-16-01-100-32701-1	Patentes, regalías y otros G. Corriente	\$0.00	\$0.00	\$14,000.00	\$0.00	\$14,000.00	\$0.00
D	8270-16-01-100-34101-1	Servicios financieros y bancarios G. Corriente	\$0.00	\$0.00	\$23,133.20	\$0.00	\$23,133.20	\$0.00
D	8270-16-01-100-35101-1	Mantenimiento y conservación de inmuebles para la prestación de servicios administrativos G. Corriente	\$0.00	\$0.00	\$9,324.08	\$0.00	\$9,324.08	\$0.00
D	8270-16-01-100-35801-1	Servicios de limpieza y Manejo de desechos. G. Corriente	\$0.00	\$0.00	\$6,032.00	\$0.00	\$6,032.00	\$0.00
D	8270-16-01-100-99101-3	Adeudos de ejercicios fiscales anteriores Amortización Deuda	\$0.00	\$0.00	\$38,024.50	\$0.00	\$38,024.50	\$0.00
Sumas =>			\$444,125.01	\$444,125.01	\$1,786,371.80	\$1,786,371.80	\$1,523,451.31	\$1,523,451.31



Usu: supervisor  
Rep: rptBalanzaComprobacion

Fideicomiso 1962 Teatro Mariano Matamoros  
MICHOACAN DE OCAMPO  
Balanza de Comprobación del 01/ene./2023 al 31/mar./2023  
Cuentas con saldos y movimientos acumulado. (De la cuenta: 1000 a la 9999)

TMM

Teatro Mariano Matamoros  
Fecha y hora de Impresión | 18/abr./2023  
09:54 a. m.

Nat.	Cuenta	Nombre de la cuenta	SALDO ANTERIOR		MOVIMIENTOS		SALDO ACTUAL	
			DEUDOR	ACREEDOR	DEUDOR	ACREEDOR	DEUDOR	ACREEDOR

MTRA. MONICA SALINAS MORA  
SECRETARIA DEL COMITÉ TÉCNICO





Fideicomiso 1962 Teatro Mariano Matamoros  
MICHOACAN DE OCAMPO

TMM

Teatro Mariano Matamoros

Relación de Bienes que Componen su Patrimonio

Cuenta Pública de 2023

Al 31/03/2023

Fecha y 18/abr./2023

hora de Impresión 09:55 a. m.

Usr: supervisor  
Rep: rptActivosConac2

Código	Descripción del Bien	Valor en Libros
5110100011-1	GABINETE METÁLICO	\$2,568.00
5110100011-2	GABINETE METÁLICO	\$2,568.00
5110100011-3	GABINETE METÁLICO	\$2,568.00
5110100011-4	GABINETE METÁLICO	\$2,568.00
5110100011-5	GABINETE METÁLICO	\$1,300.00
5110100011-6	GABINETE METÁLICO	\$1,300.00
5110100011-7	GABINETE METÁLICO	\$1,300.00
5110100011-8	GABINETE METÁLICO	\$1,299.99

Número Total de Bienes: 8

Total de Valor Libros: \$15,471.99

Página: 1



Fideicomiso 1962 Teatro Mariano Matamoros  
 MICHOACAN DE OCAMPO  
 Estado Analítico de Ingresos  
 Del 01/ene./2023 Al 31/mar./2023

TMM

Teatro Mariano Matamoros

Fecha y 18/abr./2023

hora de Impresión 12:48 p. m.

H:\Estadística\SupuestoIngresosRB\_CP  
 2019

Rubro de Ingresos	Ingreso					Diferencia (6=5-1)
	Estimado	Ampliaciones y Reducciones	Modificado	Devengado	Recaudado	
	(1)	(2)	(3=1+2)	(4)	(5)	
IMPUESTOS	\$0.00	\$0.00	\$0.00	\$0.00	\$0.00	0.00
CUOTAS Y APORTACIONES DE SEGURIDAD SOCIAL	\$0.00	\$0.00	\$0.00	\$0.00	\$0.00	0.00
CONTRIBUCIONES DE MEJORAS	\$0.00	\$0.00	\$0.00	\$0.00	\$0.00	0.00
DERECHOS	\$0.00	\$0.00	\$0.00	\$0.00	\$0.00	0.00
PRODUCTOS	\$0.00	\$0.00	\$0.00	\$0.00	\$0.00	0.00
APROVECHAMIENTOS	\$0.00	\$0.00	\$0.00	\$0.00	\$0.00	0.00
INGRESOS POR VENTA DE BIENES, PRESTACIÓN DE SERVICIOS Y OTROS INGRESOS	\$1,465.58	\$526.38	\$1,991.96	\$2,928.30	\$2,928.30	1,462.72
PARTICIPACIONES, APORTACIONES, CONVENIOS, INCENTIVOS DERIVADOS DE LA COLABORACIÓN FISCAL Y FONDOS DISTINTOS DE APORTACIONES TRANSFERENCIAS, ASIGNACIONES, SUBSIDIOS Y SUBVENCIONES, Y PENSIONES Y JUBILACIONES	\$0.00	\$0.00	\$0.00	\$0.00	\$0.00	0.00
INGRESOS DERIVADOS DE FINANCIAMIENTOS	\$627,901.84	\$0.00	\$627,901.84	\$0.00	\$0.00	-627,901.84
	\$0.00	\$0.00	\$0.00	\$0.00	\$0.00	0.00
<b>Total</b>	<b>\$629,367.42</b>	<b>\$526.38</b>	<b>\$629,893.80</b>	<b>\$2,928.30</b>	<b>\$2,928.30</b>	
				<b>Ingresos Excedentes</b>		<b>-626,439.12</b>



Fideicomiso 1962 Teatro Mariano Matamoros  
 MICHOACAN DE OCAMPO  
 Estado Analítico de Ingresos  
 Del 01/ene./2023 Al 31/mar./2023

TMM

Teatro Mariano Matamoros

Fecha y 18/abr./2023

hora de Impresión 12:48 p. m.

H:\E\_S\088P\950\puestos\IngresosRB\_CP  
 2019

Estado Analítico de Ingresos por Fuente de Financiamiento	Ingreso					Diferencia (6=5-1)
	Estimado	Ampliaciones y Reducciones	Modificado	Devengado	Recaudado	
	(1)	(2)	(3=1+2)	(4)	(5)	
<b>Ingresos del Poder Ejecutivo Federal o Estatal y de los Municipios</b>						
IMPUESTOS	\$0.00	\$0.00	\$0.00	\$0.00	\$0.00	0.00
CUOTAS Y APORTACIONES DE SEGURIDAD SOCIAL	\$0.00	\$0.00	\$0.00	\$0.00	\$0.00	0.00
CONTRIBUCIONES DE MEJORAS	\$0.00	\$0.00	\$0.00	\$0.00	\$0.00	0.00
DERECHOS	\$0.00	\$0.00	\$0.00	\$0.00	\$0.00	0.00
PRODUCTOS	\$0.00	\$0.00	\$0.00	\$0.00	\$0.00	0.00
APROVECHAMIENTOS	\$0.00	\$0.00	\$0.00	\$0.00	\$0.00	0.00
PARTICIPACIONES, APORTACIONES, CONVENIOS, INCENTIVOS DERIVADOS DE LA COLABORACIÓN FISCAL Y FONDOS DISTINTOS DE APORTACIONES	\$0.00	\$0.00	\$0.00	\$0.00	\$0.00	0.00
TRANSFERENCIAS, ASIGNACIONES, SUBSIDIOS Y SUBVENCIONES, Y PENSIONES Y JUBILACIONES	\$0.00	\$0.00	\$0.00	\$0.00	\$0.00	0.00
<b>Ingresos de los Entes Públicos de los Poderes Legislativo y Judicial, de los Órganos Autónomos y del Sector Paraestatal o Paramunicipal, así como de las Empresas Productivas del Estado</b>						
CUOTAS Y APORTACIONES DE SEGURIDAD SOCIAL	\$0.00	\$0.00	\$0.00	\$0.00	\$0.00	0.00
PRODUCTOS	\$0.00	\$0.00	\$0.00	\$0.00	\$0.00	0.00
INGRESOS POR VENTA DE BIENES, PRESTACIÓN DE SERVICIOS Y OTROS INGRESOS	\$1,465.58	\$526.38	\$1,991.96	\$2,928.30	\$2,928.30	1,462.72
TRANSFERENCIAS, ASIGNACIONES, SUBSIDIOS Y SUBVENCIONES, Y PENSIONES Y JUBILACIONES	\$627,901.84	\$0.00	\$627,901.84	\$0.00	\$0.00	-627,901.84
<b>Ingresos Derivados de Financiamiento</b>						
INGRESOS DERIVADOS DE FINANCIAMIENTOS	\$0.00	\$0.00	\$0.00	\$0.00	\$0.00	0.00
<b>Total</b>	<b>\$629,367.42</b>	<b>\$526.38</b>	<b>\$629,893.80</b>	<b>\$2,928.30</b>	<b>\$2,928.30</b>	
<b>Ingresos Excedentes</b>						<b>-626,439.12</b>





HSE SUBDIP/ISO/PresupuestoIngresosRB\_CP  
\_2019

Fideicomiso 1962 Teatro Mariano Matamoros  
MICHOACAN DE OCAMPO  
Estado Analítico de Ingresos  
Del 01/ene./2023 Al 31/mar./2023

---

MTRA. MÓNICA SALINAS MORA  
SECRETARIA DEL COMITÉ TÉCNICO

TMM

Teatro Mariano Matamoros

Fecha y 18/abr./2023

hora de Impresión 12:48 p. m.









Fideicomiso 1962 Teatro Mariano Matamoros  
 MICHOACAN DE OCAMPO  
 Estado Analítico del Ejercicio del Presupuesto de Egresos  
 Clasificación por Objeto del Gasto (Capítulo y Concepto)  
 Del 01/ene./2023 Al 31/mar./2023

TMM

Teatro Mariano Matamoros

Fecha y 17/abr./2023

hora de Impresión 05:05 p. m.

H:\EstadoPresupuestoEgresos\_CP\_CT  
 O

Concepto	Egresos					Subejercicio 6 = ( 3 - 4 )
	Aprobado	Ampliaciones / (Reducciones)	Modificado	Devengado	Pagado	
	1	2	3=(1+2)	4	5	
CONVENIOS	\$0.00	\$0.00	\$0.00	\$0.00	\$0.00	\$0.00
<b>DEUDA PÚBLICA</b>	<b>\$114,048.95</b>	<b>\$0.00</b>	<b>\$114,048.95</b>	<b>\$38,024.50</b>	<b>\$38,024.50</b>	<b>\$76,024.45</b>
AMORTIZACIÓN DE LA DEUDA PÚBLICA	\$0.00	\$0.00	\$0.00	\$0.00	\$0.00	\$0.00
INTERESES DE LA DEUDA PÚBLICA	\$0.00	\$0.00	\$0.00	\$0.00	\$0.00	\$0.00
COMISIONES DE LA DEUDA PÚBLICA	\$0.00	\$0.00	\$0.00	\$0.00	\$0.00	\$0.00
GASTOS DE LA DEUDA PÚBLICA	\$0.00	\$0.00	\$0.00	\$0.00	\$0.00	\$0.00
COSTOS POR COBERTURA	\$0.00	\$0.00	\$0.00	\$0.00	\$0.00	\$0.00
APOYOS FINANCIEROS	\$0.00	\$0.00	\$0.00	\$0.00	\$0.00	\$0.00
ADEUDOS DE EJERCICIOS FISCALES ANTERIORES (ADEFAS)	\$114,048.95	\$0.00	\$114,048.95	\$38,024.50	\$38,024.50	\$76,024.45
<b>Total del Gasto</b>	<b>\$551,506.75</b>	<b>\$0.00</b>	<b>\$551,506.75</b>	<b>\$90,794.23</b>	<b>\$90,794.23</b>	<b>\$460,712.52</b>

  
 MTRA. MONICA SALINAS MORA  
 SECRETARIA DEL COMITÉ TÉCNICO



Fideicomiso 1962 Teatro Mariano Matamoros  
MICHOACAN DE OCAMPO

TMM

Teatro Mariano Matamoros

Estado Analítico del Ejercicio del Presupuesto de Egresos

Fecha y 17/abr./2023

Clasificación Económica (por Tipo de Gasto)

hora de Impresión 05:06 p. m.

Del 01/ene./2023 Al 31/mar./2023

Hsp: supervisor  
rptEstadoPresupuestoEgresos\_CL2

Concepto	Egresos					Subejercicio 6 = ( 3 - 4 )
	Aprobado	Ampliaciones / (Reducciones)	Modificado	Devengado	Pagado	
	1	2	3=(1+2)	4	5	
Gasto Corriente	\$437,457.80	\$0.00	\$437,457.80	\$52,769.73	\$52,769.73	\$384,688.07
Gasto de Capital	\$0.00	\$0.00	\$0.00	\$0.00	\$0.00	\$0.00
Amortización de la deuda y disminución de pasivos	\$114,048.95	\$0.00	\$114,048.95	\$38,024.50	\$38,024.50	\$76,024.45
Pensiones y Jubilaciones	\$0.00	\$0.00	\$0.00	\$0.00	\$0.00	\$0.00
Participaciones	\$0.00	\$0.00	\$0.00	\$0.00	\$0.00	\$0.00
<b>Total del Gasto</b>	<b>\$551,506.75</b>	<b>\$0.00</b>	<b>\$551,506.75</b>	<b>\$90,794.23</b>	<b>\$90,794.23</b>	<b>\$460,712.52</b>

  
MTRA. MONICA SALINAS MORA  
SECRETARIA DEL COMITÉ TÉCNICO



Fideicomiso 1962 Teatro Mariano Matamoros  
MICHOACAN DE OCAMPO

TMM

Teatro Mariano Matamoros


Fecha y hora de Impresión | 17/abr./2023 | 05:06 p. m.

RptEstadoPresupuestoEgresos\_UA3

Estado Analítico del Ejercicio del Presupuesto de Egresos

Clasificación Administrativa  
| Del 01/ene./2023 Al 31/mar./2023

Concepto	Egresos					Subejercicio 6 = ( 3 - 4 )
	Aprobado	Ampliaciones / (Reducciones)	Modificado	Devengado	Pagado	
	1	2	3=(1+2)	4	5	
<b>Sin Ramo/Dependencia</b>						
FIDEICOMISO 1962 TEATRO MARIANO MATAMOROS	\$551,506.75	\$0.00	\$551,506.75	\$90,794.23	\$90,794.23	\$460,712.52
<b>Sin Ramo/Dependencia</b>	<b>\$551,506.75</b>	<b>\$0.00</b>	<b>\$551,506.75</b>	<b>\$90,794.23</b>	<b>\$90,794.23</b>	<b>\$460,712.52</b>
<b>Total del Gasto</b>	<b>\$551,506.75</b>	<b>\$0.00</b>	<b>\$551,506.75</b>	<b>\$90,794.23</b>	<b>\$90,794.23</b>	<b>\$460,712.52</b>

  
MTRA. MONICA SALINAS MORA  
SECRETARIA DEL COMITÉ TÉCNICO







Fideicomiso 1962 Teatro Mariano Matamoros  
MICHOACAN DE OCAMPO

TMM

Teatro Mariano Matamoros

Estado Analítico del Ejercicio del Presupuesto de Egresos  
Clasificación Funcional (Finalidad y Función)

Fecha y hora de Impresión | 17/abr./2023 | 05:07 p. m.

Hsc\_supervisor  
rptEstadoPresupuestoEgresos\_FN3

Del 01/ene./2023 Al 31/mar./2023

Concepto	Egresos					Subejercicio
	Aprobado	Ampliaciones / (Reducciones)	Modificado	Devengado	Pagado	
	1	2	3=(1+2)	4	5	
Total del Gasto	\$551,506.75	\$0.00	\$551,506.75	\$90,794.23	\$90,794.23	\$460,712.52

MTRA. MÓNICA SALINAS MORA  
SECRETARIA DEL COMITÉ TÉCNICO



Fideicomiso 1962 Teatro Mariano Matamoros  
MICHOACAN DE OCAMPO

Estado Analítico del Ejercicio del Presupuesto de Egresos por Fuente de Financiamiento Del 01/ene./2023 Al 31/mar./2023

TMM

Teatro Mariano Matamoros  
Fecha y 18/abr./2023

hora de impresión 09:56 a. m.

H:\EJERCICIOS PRESUPUESTO\Egresos\_FF\_...  
EX

Ejercicio del Presupuesto	Egresos Aprobado Al 31/12/2023	Ampliaciones / (Reducciones)	Egresos Modificado	Egresos Comprometido	Presupuesto Disponible para Comprometer	Egresos Devengado	Comprometido No Devengado	Egresos Ejercido	Pagado	Cuentas por Pagar Deuda	Subejercicio	
<b>16</b>	<b>APORTACIONES DE GOBIERNO DEL ESTADO DE MICHOACÁN</b>											
20000	MATERIALES Y SUMINISTRO	\$5,500.00	\$0.00	\$5,500.00	\$280.45	\$5,219.55	\$280.45	\$0.00	\$280.45	\$280.45	\$0.00	\$5,219.55
21000	MATERIALES DE ADMINISTRACIÓN, I	\$5,500.00	\$0.00	\$5,500.00	\$280.45	\$5,219.55	\$280.45	\$0.00	\$280.45	\$280.45	\$0.00	\$5,219.55
21100	MATERIALES, ÚTILES Y EQUIPOS MI	\$3,000.00	\$0.00	\$3,000.00	\$280.45	\$2,719.55	\$280.45	\$0.00	\$280.45	\$280.45	\$0.00	\$2,719.55
21101	Materiales y útiles de oficina	\$3,000.00	\$0.00	\$3,000.00	\$280.45	\$2,719.55	\$280.45	\$0.00	\$280.45	\$280.45	\$0.00	\$2,719.55
21200	MATERIALES Y ÚTILES DE IMPRESIÓ	\$2,500.00	\$0.00	\$2,500.00	\$0.00	\$2,500.00	\$0.00	\$0.00	\$0.00	\$0.00	\$0.00	\$2,500.00
21201	Materiales y útiles de impresión y repro	\$2,500.00	\$0.00	\$2,500.00	\$0.00	\$2,500.00	\$0.00	\$0.00	\$0.00	\$0.00	\$0.00	\$2,500.00
30000	SERVICIOS GENERALES	\$431,957.80	\$0.00	\$431,957.80	\$52,489.28	\$379,468.52	\$52,489.28	\$0.00	\$52,489.28	\$52,489.28	\$0.00	\$379,468.52
31000	SERVICIOS BÁSICOS	\$2,000.00	\$0.00	\$2,000.00	\$0.00	\$2,000.00	\$0.00	\$0.00	\$0.00	\$0.00	\$0.00	\$2,000.00
31800	SERVICIOS POSTALES Y TELEGRÁF	\$2,000.00	\$0.00	\$2,000.00	\$0.00	\$2,000.00	\$0.00	\$0.00	\$0.00	\$0.00	\$0.00	\$2,000.00
31801	Servicio postal	\$2,000.00	\$0.00	\$2,000.00	\$0.00	\$2,000.00	\$0.00	\$0.00	\$0.00	\$0.00	\$0.00	\$2,000.00
32000	SERVICIOS DE ARRENDAMIENTO	\$15,000.00	\$0.00	\$15,000.00	\$14,000.00	\$1,000.00	\$14,000.00	\$0.00	\$14,000.00	\$14,000.00	\$0.00	\$1,000.00
32700	ARRENDAMIENTO DE ACTIVOS INTA	\$15,000.00	\$0.00	\$15,000.00	\$14,000.00	\$1,000.00	\$14,000.00	\$0.00	\$14,000.00	\$14,000.00	\$0.00	\$1,000.00
32701	Patentes, regalías y otros	\$15,000.00	\$0.00	\$15,000.00	\$14,000.00	\$1,000.00	\$14,000.00	\$0.00	\$14,000.00	\$14,000.00	\$0.00	\$1,000.00
33000	SERVICIOS PROFESIONALES, CIENTÍ	\$201,497.80	\$0.00	\$201,497.80	\$0.00	\$201,497.80	\$0.00	\$0.00	\$0.00	\$0.00	\$0.00	\$201,497.80
33100	SERVICIOS LEGALES, DE CONTABIL	\$201,497.80	\$0.00	\$201,497.80	\$0.00	\$201,497.80	\$0.00	\$0.00	\$0.00	\$0.00	\$0.00	\$201,497.80
33104	Otras asesorías para la operación de p	\$100,297.80	\$0.00	\$100,297.80	\$0.00	\$100,297.80	\$0.00	\$0.00	\$0.00	\$0.00	\$0.00	\$100,297.80
33105	Servicios relacionados con procedimier	\$20,000.00	\$0.00	\$20,000.00	\$0.00	\$20,000.00	\$0.00	\$0.00	\$0.00	\$0.00	\$0.00	\$20,000.00
33106	Auditorías, evaluaciones, dictámenes fi	\$81,200.00	\$0.00	\$81,200.00	\$0.00	\$81,200.00	\$0.00	\$0.00	\$0.00	\$0.00	\$0.00	\$81,200.00
34000	SERVICIOS FINANCIEROS, BANCARI	\$195,360.00	\$0.00	\$195,360.00	\$23,133.20	\$172,226.80	\$23,133.20	\$0.00	\$23,133.20	\$23,133.20	\$0.00	\$172,226.80
34100	SERVICIOS FINANCIEROS Y BANCAR	\$195,360.00	\$0.00	\$195,360.00	\$23,133.20	\$172,226.80	\$23,133.20	\$0.00	\$23,133.20	\$23,133.20	\$0.00	\$172,226.80
34101	Servicios financieros y bancarios	\$195,360.00	\$0.00	\$195,360.00	\$23,133.20	\$172,226.80	\$23,133.20	\$0.00	\$23,133.20	\$23,133.20	\$0.00	\$172,226.80
35000	SERVICIOS DE INSTALACIÓN, REPAF	\$18,100.00	\$0.00	\$18,100.00	\$15,356.08	\$2,743.92	\$15,356.08	\$0.00	\$15,356.08	\$15,356.08	\$0.00	\$2,743.92
35100	CONSERVACIÓN Y MANTENIMIENTC	\$9,500.00	\$0.00	\$9,500.00	\$9,324.08	\$175.92	\$9,324.08	\$0.00	\$9,324.08	\$9,324.08	\$0.00	\$175.92
35101	Mantenimiento y conservación de inmu	\$9,500.00	\$0.00	\$9,500.00	\$9,324.08	\$175.92	\$9,324.08	\$0.00	\$9,324.08	\$9,324.08	\$0.00	\$175.92
35300	INSTALACIÓN, REPARACIÓN Y MANI	\$2,500.00	\$0.00	\$2,500.00	\$0.00	\$2,500.00	\$0.00	\$0.00	\$0.00	\$0.00	\$0.00	\$2,500.00
35301	Instalación, Reparación y Mantenimien	\$2,500.00	\$0.00	\$2,500.00	\$0.00	\$2,500.00	\$0.00	\$0.00	\$0.00	\$0.00	\$0.00	\$2,500.00
35800	SERVICIOS DE LIMPIEZA Y MANEJO	\$6,100.00	\$0.00	\$6,100.00	\$6,032.00	\$68.00	\$6,032.00	\$0.00	\$6,032.00	\$6,032.00	\$0.00	\$68.00
35801	Servicios de limpieza y Manejo de des	\$6,100.00	\$0.00	\$6,100.00	\$6,032.00	\$68.00	\$6,032.00	\$0.00	\$6,032.00	\$6,032.00	\$0.00	\$68.00
90000	DEUDA PÚBLICA	\$114,048.95	\$0.00	\$114,048.95	\$38,024.50	\$76,024.45	\$38,024.50	\$0.00	\$38,024.50	\$38,024.50	\$0.00	\$76,024.45
99000	ADEUDOS DE EJERCICIOS FISCALES	\$114,048.95	\$0.00	\$114,048.95	\$38,024.50	\$76,024.45	\$38,024.50	\$0.00	\$38,024.50	\$38,024.50	\$0.00	\$76,024.45





Fideicomiso 1962 Teatro Mariano Matamoros  
MICHOACAN DE OCAMPO

Estado Analítico del Ejercicio del Presupuesto de Egresos por Fuente de Financiamiento Del 01/ene./2023 Al 31/mar./2023

TMM

Teatro Mariano Matamoros  
Fecha y 18/abr./2023

hora de Impresión 09:56 a. m.

HE: 5055P:0000PresupuestoEgresos\_FF\_  
EX

Ejercicio del Presupuesto		Egresos Aprobado Al 31/12/2023	Ampliaciones / (Reducciones)	Egresos Modificado	Egresos Comprometido	Presupuesto Disponible para Comprometer	Egresos Devengado	Comprometido No Devengado	Egresos Ejercido	Pagado	Cuentas por Pagar Deuda	Subejercicio
99100	ADEFAS	\$114,048.95	\$0.00	\$114,048.95	\$38,024.50	\$76,024.45	\$38,024.50	\$0.00	\$38,024.50	\$38,024.50	\$0.00	\$76,024.45
99101	Adeudos de ejercicios fiscales anteriores	\$114,048.95	\$0.00	\$114,048.95	\$38,024.50	\$76,024.45	\$38,024.50	\$0.00	\$38,024.50	\$38,024.50	\$0.00	\$76,024.45
<b>APORTACIONES DE GOBIERN</b>		<b>\$551,506.75</b>	<b>\$0.00</b>	<b>\$551,506.75</b>	<b>\$90,794.23</b>	<b>\$460,712.52</b>	<b>\$90,794.23</b>	<b>\$0.00</b>	<b>\$90,794.23</b>	<b>\$90,794.23</b>	<b>\$0.00</b>	<b>\$460,712.52</b>
<b>Total Final</b>		<b>\$551,506.75</b>	<b>\$0.00</b>	<b>\$551,506.75</b>	<b>\$90,794.23</b>	<b>\$460,712.52</b>	<b>\$90,794.23</b>	<b>\$0.00</b>	<b>\$90,794.23</b>	<b>\$90,794.23</b>	<b>\$0.00</b>	<b>\$460,712.52</b>

MTRA. MONICA SALINAS MORA  
SECRETARIA DEL COMITÉ TÉCNICO



Fideicomiso 1962 Teatro Mariano Matamoros  
MICHOACAN DE OCAMPO  
Endeudamiento Neto

TMM

Teatro Mariano Matamoros

Usu: supervisor  
Rep: rptEndeudamientoNeto

Del 01/ene./2023 Al 31/mar./2023

Fecha y hora de Impresión | 17/abr./2023  
05:08 p. m.

Identificación de Crédito o Instrumento	Contratación/Colocación	Amortización	Endeudamiento Neto
	A	B	C=A-B
<b>Créditos Bancarios</b>			
Total Créditos Bancarios	\$0.00	\$0.00	\$0.00
<b>Otros Instrumentos de Deuda</b>			
Total Otros Instrumentos de Deuda	\$0.00	\$0.00	\$0.00
<b>Total</b>	<b>\$0.00</b>	<b>\$0.00</b>	<b>\$0.00</b>

  
MTRA. MONICA SALINAS MORA  
SECRETARIA DEL COMITÉ TÉCNICO



Fideicomiso 1962 Teatro Mariano Matamoros  
MICHOACAN DE OCAMPO  
Intereses de la Deuda  
Del 01/ene./2023 Al 31/mar./2023


TMM

Teatro Mariano Matamoros

Usu: supervisor  
Rep: rptInteresesdeLaDeuda

Fecha y hora de Impresión | 17/abr./2023  
05:08 p. m.

Identificación de Crédito o Instrumento	Devengado	Pagado
<b>Créditos Bancarios</b>		
Total de Intereses de Créditos Bancarios	\$0.00	\$0.00
<b>Otros Instrumentos de Deuda</b>		
Total de Intereses de Otros Instrumentos de Deuda	\$0.00	\$0.00
<b>Total</b>	<b>\$0.00</b>	<b>\$0.00</b>

  
MTRA. MÓNICA SALINAS MORA  
SECRETARIA DEL COMITÉ TÉCNICO





Fideicomiso 1962 Teatro Mariano Matamoros  
 MICHOACAN DE OCAMPO  
 Gasto por Categoría Programática  
 Del 01/ene./2023 Al 31/mar./2023

TMM

Teatro Mariano Matamoros

Fecha y 18/abr./2023

hora de Impresión 09:53 a. m.

Hsp. supervisor  
 rptEstadoPresupuestoEgresos\_PC

Concepto	Egresos					Subejercicio 6 = ( 3 - 4 )
	Aprobado	Ampliaciones / (Reducciones)	Modificado	Devengado	Pagado	
	1	2	3=(1+2)	4	5	
<b>Programas</b>						
<b>Subsidios: Sector Social y Privado o Entidades Federativas y Municipios</b>						
Sujetos a Reglas de Operación	\$0.00	\$0.00	\$0.00	\$0.00	\$0.00	\$0.00
Otros Subsidios	\$0.00	\$0.00	\$0.00	\$0.00	\$0.00	\$0.00
<b>Desempeño de las Funciones</b>						
Prestación de Servicios Públicos	\$0.00	\$0.00	\$0.00	\$0.00	\$0.00	\$0.00
Provisión de Bienes Públicos	\$0.00	\$0.00	\$0.00	\$0.00	\$0.00	\$0.00
Planeación, seguimiento y evaluación de políticas públicas	\$0.00	\$0.00	\$0.00	\$0.00	\$0.00	\$0.00
Promoción y fomento	\$0.00	\$0.00	\$0.00	\$0.00	\$0.00	\$0.00
Regulación y supervisión	\$0.00	\$0.00	\$0.00	\$0.00	\$0.00	\$0.00
Funciones de las Fuerzas Armadas (Únicamente Gobierno Federal)	\$0.00	\$0.00	\$0.00	\$0.00	\$0.00	\$0.00
Específicos	\$0.00	\$0.00	\$0.00	\$0.00	\$0.00	\$0.00
Proyectos de Inversión	\$551,506.75	\$0.00	\$551,506.75	\$90,794.23	\$90,794.23	\$460,712.52
<b>Administrativos y de Apoyo</b>						
Apoyo al proceso presupuestario y para mejorar la eficiencia institucional	\$0.00	\$0.00	\$0.00	\$0.00	\$0.00	\$0.00
Apoyo a la función pública y al mejoramiento de la gestión	\$0.00	\$0.00	\$0.00	\$0.00	\$0.00	\$0.00
Operaciones ajenas	\$0.00	\$0.00	\$0.00	\$0.00	\$0.00	\$0.00
<b>Compromisos</b>						
Obligaciones de cumplimiento de resolución jurisdiccional	\$0.00	\$0.00	\$0.00	\$0.00	\$0.00	\$0.00
Desastres Naturales	\$0.00	\$0.00	\$0.00	\$0.00	\$0.00	\$0.00
<b>Obligaciones</b>						
Pensiones y jubilaciones	\$0.00	\$0.00	\$0.00	\$0.00	\$0.00	\$0.00
Aportaciones a la seguridad social	\$0.00	\$0.00	\$0.00	\$0.00	\$0.00	\$0.00
Aportaciones a fondos de estabilización	\$0.00	\$0.00	\$0.00	\$0.00	\$0.00	\$0.00
Aportaciones a fondos de inversión y reestructura de pensiones	\$0.00	\$0.00	\$0.00	\$0.00	\$0.00	\$0.00
<b>Programas de Gasto Federalizado (Gobierno Federal)</b>						
Gasto Federalizado	\$0.00	\$0.00	\$0.00	\$0.00	\$0.00	\$0.00
<b>Participaciones a entidades federativas y municipios</b>						
Participaciones a entidades federativas y municipios	\$0.00	\$0.00	\$0.00	\$0.00	\$0.00	\$0.00
<b>Costo financiero, deuda o apoyos a deudores y ahorradores de banca</b>						
Costo financiero, deuda o apoyos a deudores y ahorradores de la banca	\$0.00	\$0.00	\$0.00	\$0.00	\$0.00	\$0.00
<b>Deudos de ejercicios fiscales anteriores</b>						
Adeudos de ejercicios fiscales anteriores	\$0.00	\$0.00	\$0.00	\$0.00	\$0.00	\$0.00
<b>Total del Gasto</b>	<b>\$551,506.75</b>	<b>\$0.00</b>	<b>\$551,506.75</b>	<b>\$90,794.23</b>	<b>\$90,794.23</b>	<b>\$460,712.52</b>



Fideicomiso 1962 Teatro Mariano Matamoros  
MICHOACAN DE OCAMPO  
Gasto por Categoría Programática  
Del 01/ene./2023 Al 31/mar./2023


TMM

Teatro Mariano Matamoros

Fecha y hora de Impresión | 18/abr./2023 | 09:53 a. m.

RptEstadoPresupuestoEgresos\_PC

Concepto	Egresos					Subejercicio
	Aprobado	Ampliaciones / (Reducciones)	Modificado	Devengado	Pagado	
	1	2	3=(1+2)	4	5	
Programas						6 = ( 3 - 4 )

  
MTRA. MÓNICA SALINAS MORA  
SECRETARIA DEL COMITÉ TÉCNICO



Fideicomiso 1962 Teatro Mariano Matamoros  
MICHOACAN DE OCAMPO  
Indicadores de Postura Fiscal  
del 01/ene./2023 al 31/mar./2023  
(Cifras en pesos)

TMM

Teatro Mariano Matamoros

Fecha y hora de Impresión 18/abr./2023  
09:50 a. m.

Usu: supervisor  
Rep: rptIndicadoresPosturaFiscal

Concepto	Estimado / Aprobado	Devengado	Recaudado / Pagado
<b>I. Ingresos Presupuestarios (I=1+2)</b>	<b>\$629,367.42</b>	<b>\$2,928.30</b>	<b>\$2,928.30</b>
1. Ingresos del Gobierno de la Entidad Federativa	\$0.00	\$0.00	\$0.00
2. Ingresos del Sector Paraestatal	\$629,367.42	\$2,928.30	\$2,928.30
<b>II. Egresos Presupuestarios (II=3+4)</b>	<b>\$551,506.75</b>	<b>\$90,794.23</b>	<b>\$90,794.23</b>
3. Egresos del Gobierno de la Entidad Federativa	\$0.00	\$0.00	\$0.00
4. Egresos del Sector Paraestatal	\$551,506.75	\$90,794.23	\$90,794.23
<b>III. Balance Presupuestario (Superávit o Déficit) (III = I - II)</b>	<b>\$77,860.67</b>	<b>-\$87,865.93</b>	<b>-\$87,865.93</b>

Concepto	Estimado / Aprobado	Devengado	Recaudado / Pagado
<b>III. Balance Presupuestario (Superávit o Déficit)</b>	<b>\$77,860.67</b>	<b>-\$87,865.93</b>	<b>-\$87,865.93</b>
<b>IV. Intereses, Comisiones y Gastos de la Deuda</b>	<b>\$0.00</b>	<b>\$0.00</b>	<b>\$0.00</b>
<b>V. Balance Primario ( Superávit o Déficit) (V= III + IV)</b>	<b>\$77,860.67</b>	<b>-\$87,865.93</b>	<b>-\$87,865.93</b>

Concepto	Estimado / Aprobado	Devengado	Recaudado / Pagado
<b>A. Financiamiento</b>	<b>\$0.00</b>	<b>\$0.00</b>	<b>\$0.00</b>
<b>B. Amortización de la deuda</b>	<b>\$0.00</b>	<b>\$0.00</b>	<b>\$0.00</b>
<b>C. Financiamiento Neto</b>	<b>\$0.00</b>	<b>\$0.00</b>	<b>\$0.00</b>



---

MTRA. MONICA SALINAS MORA  
SECRETARIA DEL COMITÉ TÉCNICO



Fideicomiso 1962 Teatro Mariano Matamoros (a)  
 Estado de Situación Financiera Detallado - LDF  
 Al 31 de diciembre de 2022 y al 31 de Marzo de 2023 (b)  
 (PESOS)

Concepto (c)	2023 (d)	31 de diciembre de 2022 (e)	Concepto (c)	2023 (d)	31 de diciembre de 2022 (e)
<b>ACTIVO</b>			<b>PASIVO</b>		
<b>Activo Circulante</b>			<b>Activo Circulante</b>		
a. Efectivo y Equivalentes (a=a1+a2+a3+a4+a5+a6+a7)	122,665	277,509	a. Cuentas por Pagar a Corto Plazo (a=a1+a2+a3+a4+a5+a6+a7+a8+a9)	386,472	393,376
a1) Efectivo	3,557	3,837	a1) Servicios Personales por Pagar a Corto Plazo	0	0
a2) Bancos/tesorería	0	772	a2) Proveedores por Pagar a Corto Plazo	76,028	38,004
a3) Bancos/Depositos y Otros	0	0	a3) Contratistas por Obras Públicas por Pagar a Corto Plazo	0	0
a4) Inversiones Temporales (Hasta 3 meses)	119,105	272,900	a4) Participaciones y Aportaciones por Pagar a Corto Plazo	0	0
a5) Fondos con Afectación Específica	0	0	a5) Transferencias Otorgadas por Pagar a Corto Plazo	0	0
a6) Depósitos de Fondos de Terceros en Garantía y/o Administración	0	0	a6) Intereses, Comisiones y Otros Gastos de la Deuda Pública por Pagar a Corto Plazo	0	0
a7) Otros Efectivos y Equivalentes	0	0	a7) Retenciones y Contribuciones por Pagar a Corto Plazo	310,444	355,372
b. Derechos a Recibir Efectivo o Equivalentes (b=b1+b2+b3+b4+b5+b6+b7)	0	0	a8) Devoluciones de la Ley de Ingresos por Pagar a Corto Plazo	0	0
b1) Inversiones Financieras de Corto Plazo	0	0	a9) Otras Cuentas por Pagar a Corto Plazo	0	0
b2) Cuentas por Cobrar a Corto Plazo	0	0	b. Documentos por Pagar a Corto Plazo (b=b1+b2+b3)	0	0
b3) Deudores Diversos por Cobrar a Corto Plazo	0	0	b1) Documentos Comerciales por Pagar a Corto Plazo	0	0
b4) Ingresos por Recuperar a Corto Plazo	0	0	b2) Documentos con Contratistas por Obras Públicas por Pagar a Corto Plazo	0	0
b5) Deudores por Anticipos de la Tesorería a Corto Plazo	0	0	b3) Otros Documentos por Pagar a Corto Plazo	0	0
b6) Préstamos Otorgados a Corto Plazo	0	0	c. Porción a Corto Plazo de la Deuda Pública (c=c1+c2)	0	0
b7) Otros Derechos a Recibir Efectivo o Equivalentes a Corto Plazo	0	0	c1) Porción a Corto Plazo de la Deuda Pública	0	0
c. Derechos a Recibir Bienes o Servicios (c=c1+c2+c3+c4+c5)	113,544	113,544	c2) Porción a Corto Plazo de Arrendamiento Financiero	0	0
c1) Anticipo a Proveedores por Adquisición de Bienes y Prestación de Servicios a Corto Plazo	0	0	d. Títulos y Valores a Corto Plazo	0	0
c2) Anticipo a Proveedores por Adquisición de Bienes Inmuebles y Muebles a Corto Plazo	0	0	e. Pasivos Diferidos a Corto Plazo (e=e1+e2+e3)	0	0
c3) Anticipo a Proveedores por Adquisición de Bienes Intangibles a Corto Plazo	0	0	e1) Ingresos Cobrados por Adelantado a Corto Plazo	0	0
c4) Anticipo a Contratistas por Obras Públicas a Corto Plazo	113,544	113,544	e2) Intereses Cobrados por Adelantado a Corto Plazo	0	0
c5) Otros Derechos a Recibir Bienes o Servicios a Corto Plazo	0	0	e3) Otros Pasivos Diferidos a Corto Plazo	0	0
d. Inventarios (d=d1+d2+d3+d4+d5)	0	0	f. Fondos y Bienes de Terceros en Garantía y/o Administración a Corto Plazo (f=f1+f2+f3+f4+f5+f6)	0	0
d1) Inventario de Mercancías para Venta	0	0	f1) Fondos en Garantía a Corto Plazo	0	0
d2) Inventario de Mercancías Terminadas	0	0	f2) Fondos en Administración a Corto Plazo	0	0
d3) Inventario de Mercancías en Proceso de Elaboración	0	0	f3) Fondos Contingentes a Corto Plazo	0	0
d4) Inventario de Materias Primas, Materiales y Suministros para Producción	0	0	f4) Fondos de Fideicomisos, Mandatos y Contratos Análogos a Corto Plazo	0	0
d5) Bienes en Tránsito	0	0	f5) Otros Fondos de Terceros en Garantía y/o Administración a Corto Plazo	0	0
e. Almacenes	0	0	f6) Valores y Bienes en Garantía a Corto Plazo	0	0
f. Estimación por Pérdida o Detenoreo de Activos Circulantes (f=f1+f2)	0	0	g. Provisiones a Corto Plazo (g=g1+g2+g3)	0	0
f1) Estimaciones para Cuentas Incobrables por Derechos a Recibir Efectivo o Equivalentes	0	0	g1) Provisión para Demandas y Juicios a Corto Plazo	0	0
f2) Estimación por Detenoreo de Inventarios	0	0	g2) Provisión para Continuidad a Corto Plazo	0	0
g. Otros Activos Circulantes (g=g1+g2+g3+g4)	0	0	g3) Otras Provisiones a Corto Plazo	0	0
g1) Valores en Garantía	0	0	h. Otros Pasivos a Corto Plazo (h=h1+h2+h3)	0	0
g2) Bienes en Garantía (excluye depósitos de fondos)	0	0	h1) Ingresos por Clasificar	0	0
g3) Bienes Derivados de Embargos, Domicios, Asseguramientos y Daños en Pago	0	0	h2) Recaudación por Participar	0	0
g4) Adquisición con Fondos de Terceros	0	0	h3) Otros Pasivos Circulantes	0	0
<b>IA. Total de Activos Circulantes (IA = a + b + c + d + e + f + g)</b>	<b>236,209</b>	<b>391,053</b>	<b>IA. Total de Pasivos Circulantes (IIA = a + b + c + d + e + f + g + h)</b>	<b>386,472</b>	<b>393,376</b>
<b>Activo No Circulante</b>			<b>Activo No Circulante</b>		
a. Inversiones Financieras a Largo Plazo	0	0	a. Cuentas por Pagar a Largo Plazo	0	0
b. Derechos a Recibir Efectivo o Equivalentes a Largo Plazo	0	0	b. Documentos por Pagar a Largo Plazo	0	0
c. Bienes Inmuebles, Infraestructura y Construcciones en Proceso	0	0	c. Deuda Pública a Largo Plazo	0	0
d. Bienes Muebles	15,472	15,472	d. Pasivos Diferidos a Largo Plazo	0	0
e. Activos Intangibles	37,600	37,600	e. Fondos y Bienes de Terceros en Garantía y/o Administración a Largo Plazo	0	0
f. Depreciación, Detenoreo y Amortización Acumulada de Bienes	-11,546	-11,546	f. Provisiones a Largo Plazo	0	0
g. Activos Diferidos	0	0	<b>IIIB. Total de Pasivos No Circulantes (IIIB = a + b + c + d + e + f)</b>	<b>0</b>	<b>0</b>
h. Estimación por Pérdida o Detenoreo de Activos no Circulantes	0	0	<b>II. Total del Pasivo (II = IIA + IIIB)</b>	<b>386,472</b>	<b>393,376</b>
i. Otros Activos no Circulantes	0	0	<b>HACIENDA PÚBLICA/PATRIMONIO</b>		
<b>IB. Total de Activos No Circulantes (IB = a + b + c + d + e + f + g + h + i)</b>	<b>41,726</b>	<b>41,726</b>	<b>IIIA. Hacienda Pública/Patrimonio Contribuido (IIIA = a + b + c)</b>	<b>0</b>	<b>0</b>
<b>I. Total del Activo (I = IA + IB)</b>	<b>277,935</b>	<b>432,779</b>	a. Aportaciones	0	0
			b. Donaciones de Capital	0	0
			c. Actualización de la Hacienda Pública/Patrimonio	0	0
			<b>IIIB. Hacienda Pública/Patrimonio Generado (IIIB = a + b + c + d + e)</b>	<b>-108,537</b>	<b>39,404</b>
			a. Resultados del Ejercicio (Ahorro/ Desahorro)	-49,841	-245,966
			b. Resultados de Ejercicios Anteriores	-58,696	285,369
			c. Revalúos	0	0
			d. Reservas	0	0
			e. Rectificaciones de Resultados de Ejercicios Anteriores	0	0
			<b>IIIC. Exceso o Insuficiencia en la Actualización de la Hacienda Pública/Patrimonio (IIIC = a + b)</b>	<b>0</b>	<b>0</b>
			a. Resultado por Posición Monetaria	0	0
			b. Resultado por Tenencia de Activos no Monetarios	0	0
			<b>III. Total Hacienda Pública/Patrimonio (III = IIIA + IIIB + IIIC)</b>	<b>-108,537</b>	<b>39,404</b>
			<b>IV. Total del Pasivo y Hacienda Pública/Patrimonio (IV = II + III)</b>	<b>277,935</b>	<b>432,779</b>

MIRA, MONICA SALINAS MORA  
 SECRETARIA DEL COMITÉ TÉCNICO

Fidicomiso 1962 Teatro Mariano Matamoros (a)							
Informe Analítico de la Deuda Pública y Otros Pasivos - LDF							
Del 1 de Enero al 31 de Marzo de 2023 (b)							
(PESOS)							
Denominación de la Deuda Pública y Otros Pasivos (c)	Saldo al 31 de diciembre de 2022 (d)	Disposiciones del Periodo (e)	Amortizaciones del Periodo (f)	Revaluaciones, Reclasificaciones y Otros Ajustes (g)	Saldo Final del Periodo (h) h=d+e-f+g	Pago de Intereses del Periodo (i)	Pago de Comisiones y demás costos asociados durante el Periodo (j)
1. Deuda Pública (1=A+B)	0	0	0	0	0	0	0
A. Corto Plazo (A=a1+a2+a3)	0	0	0	0	0	0	0
a1) Instituciones de Crédito	0	0	0	0	0	0	0
a2) Títulos y Valores	0	0	0	0	0	0	0
a3) Arrendamientos Financieros	0	0	0	0	0	0	0
B. Largo Plazo (B=b1+b2+b3)	0	0	0	0	0	0	0
b1) Instituciones de Crédito	0	0	0	0	0	0	0
b2) Títulos y Valores	0	0	0	0	0	0	0
b3) Arrendamientos Financieros	0	0	0	0	0	0	0
2. Otros Pasivos	393,376	0	0	0	386,472	0	0
3. Total de la Deuda Pública y Otros Pasivos	393,376	0	0	0	386,472	0	0
4. Deuda Contingente 1 (Informativo)	0	0	0	0	0	0	0
A. Deuda Contingente 1	0	0	0	0	0	0	0
B. Deuda Contingente 2	0	0	0	0	0	0	0
C. Deuda Contingente XX	0	0	0	0	0	0	0
5. Valor de Instrumentos Bono Cupón Cero 2 (Informativo)	0	0	0	0	0	0	0
A. Instrumento Bono Cupón Cero 1	0	0	0	0	0	0	0
B. Instrumento Bono Cupón Cero 2	0	0	0	0	0	0	0
C. Instrumento Bono Cupón Cero XX	0	0	0	0	0	0	0

1. Se refiere a cualquier financiamiento sin fuente o garantía de pago definida, que sea asumida de manera solidaria o subsidiaria por las Entidades Federativas con sus Municipios, organismos descentralizados y empresas de participación estatal mayoritaria y fiduciosarios, locales o municipales, y por los Municipios con sus respectivos organismos descentralizados y empresas de participación municipal mayoritaria.  
2. Se refiere al valor del Bono Cupón Cero que respalda el pago de los créditos asociados al mismo (Activo).

Obligaciones a Corto Plazo (k)	Monto Contratado (l)	Plazo Pactado (m)	Tasa de Interés (n)	Comisiones y Costos Relacionados (o)	Tasa Efectiva (p)
6. Obligaciones a Corto Plazo (Informativo)	0	0	0	0	0
A. Crédito 1	0	0	0	0	0
B. Crédito 2	0	0	0	0	0
C. Crédito XX	0	0	0	0	0

MIRA, MÓNICA SALINAS MORA  
SECRETARIA DEL COMITÉ TÉCNICO

Fideicomiso 1962 Teatro Mariano Matamoros (a)  
 Informe Analítico de Obligaciones Diferentes de Financiamientos – LDF  
 Del 1 de Enero al 31 de Marzo de 2023 (b)

(PESOS)

Denominación de las Obligaciones Diferentes de Financiamiento	Fecha del Contrato	Fecha de inicio de operación del proyecto	Fecha de vencimiento	Monto de la inversión pactado	Plazo pactado	Monto promedio mensual del pago de la contraprestación	Monto promedio mensual del pago de la contraprestación correspondiente al pago de inversión	Monto pagado de la inversión al XX de XXXX de 20XX	Monto pagado de la inversión actualizado al XX de XXXX de 20XX	Saldo pendiente por pagar de la inversión al XX de XXXX de 20XX
(c)	(d)	(e)	(f)	(g)	(h)	(i)	(j)	(k)	(l)	(m = g - l)
<b>A. Asociaciones Público Privadas (APP's) (A=a+b+c+d)</b>	0	0	0	0	0	0	0	0	0	0
a) APP 1										0
b) APP 2										0
c) APP 3										0
d) APP XX										0
<b>B. Otros Instrumentos (B=a+b+c+d)</b>	0	0	0	0	0	0	0	0	0	0
a) Otro Instrumento 1										0
b) Otro Instrumento 2										0
c) Otro Instrumento 3										0
d) Otro Instrumento XX										0
<b>C. Total de Obligaciones Diferentes de Financiamiento (C=A+B)</b>	0	0	0	0	0	0	0	0	0	0

MTRA. MÓNICA SALINAS MORA  
 SECRETARIA DEL COMITÉ TÉCNICO

Fideicomiso 1962 Teatro Mariano Matamoros (a)  
Balance Presupuestario - LDF  
Del 1 de Enero al 31 de Marzo de 2023 (b)  
(PESOS)

Concepto (c)	Estimado/ Aprobado (d)	Devengado	Recaudado/ Pagado
<b>A. Ingresos Totales (A = A1+A2+A3)</b>	1,466	2,928	2,928
A1. Ingresos de Libre Disposición	1,466	2,928	2,928
A2. Transferencias Federales Etiquetadas			
A3. Financiamiento Neto	0	0	0
<b>B. Egresos Presupuestarios<sup>1</sup> (B = B1+B2)</b>	551,507	90,794	90,794
B1. Gasto No Etiquetado (sin incluir Amortización de la Deuda Pública)	551,507	90,794	90,794
B2. Gasto Etiquetado (sin incluir Amortización de la Deuda Pública)			
<b>C. Remanentes del Ejercicio Anterior (C = C1 + C2)</b>	551,507	90,794	90,794
C1. Remanentes de Ingresos de Libre Disposición aplicados en el periodo	551,507	90,794	90,794
C2. Remanentes de Transferencias Federales Etiquetadas aplicados en el periodo			
<b>I. Balance Presupuestario (I = A - B + C)</b>	1,466	2,928	2,928
<b>II. Balance Presupuestario sin Financiamiento Neto (II = I - A3)</b>	1,466	2,928	2,928
<b>III. Balance Presupuestario sin Financiamiento Neto y sin Remanentes del Ejercicio Anterior (III = II - C)</b>	-550,041	-87,866	-87,866

Concepto	Aprobado	Devengado	Pagado
<b>E. Intereses, Comisiones y Gastos de la Deuda (E = E1+E2)</b>	0	0	0
E1. Intereses, Comisiones y Gastos de la Deuda con Gasto No Etiquetado			
E2. Intereses, Comisiones y Gastos de la Deuda con Gasto Etiquetado			
<b>IV. Balance Primario (IV = III + E)</b>	-550,041	-87,866	-87,866

Concepto	Estimado/ Aprobado	Devengado	Recaudado/ Pagado
<b>F. Financiamiento (F = F1 + F2)</b>	0	0	0
F1. Financiamiento con Fuente de Pago de Ingresos de Libre Disposición			
F2. Financiamiento con Fuente de Pago de Transferencias Federales Etiquetadas			
<b>G. Amortización de la Deuda (G = G1 + G2)</b>	0	0	0
G1. Amortización de la Deuda Pública con Gasto No Etiquetado			
G2. Amortización de la Deuda Pública con Gasto Etiquetado			
<b>A3. Financiamiento Neto (A3 = F - G)</b>	0	0	0

Concepto	Estimado/ Aprobado	Devengado	Recaudado/ Pagado
<b>A1. Ingresos de Libre Disposición</b>	1,466	2,928	2,928
<b>A3.1 Financiamiento Neto con Fuente de Pago de Ingresos de Libre Disposición (A3.1 = F1 - G1)</b>	0	0	0
F1. Financiamiento con Fuente de Pago de Ingresos de Libre Disposición	0	0	0
G1. Amortización de la Deuda Pública con Gasto No Etiquetado	0	0	0
<b>B1. Gasto No Etiquetado (sin incluir Amortización de la Deuda Pública)</b>	551,507	90,794	90,794
<b>C1. Remanentes de Ingresos de Libre Disposición aplicados en el periodo</b>		90,794	90,794
<b>V. Balance Presupuestario de Recursos Disponibles (V = A1 + A3.1 - B1 + C1)</b>	-550,041	2,928	2,928
<b>VI. Balance Presupuestario de Recursos Disponibles sin Financiamiento Neto (VI = V - A3.1)</b>	-550,041	2,928	2,928



Concepto	Estimado/ Aprobado	Devengado	Recaudado/ Pagado
A2. Transferencias Federales Etiquetadas	0	0	0
A3.2 Financiamiento Neto con Fuente de Pago de Transferencias Federales Etiquetadas (A3.2 = F2 - G2)	0	0	0
F2. Financiamiento con Fuente de Pago de Transferencias Federales Etiquetadas	0	0	0
G2. Amortización de la Deuda Pública con Gasto Etiquetado	0	0	0
B2. Gasto Etiquetado (sin incluir Amortización de la Deuda Pública)	0	0	0
C2. Remanentes de Transferencias Federales Etiquetadas aplicados en el periodo		0	0
VII. Balance Presupuestario de Recursos Etiquetados (VII = A2 + A3.2 - B2 + C2)	0	0	0
VIII. Balance Presupuestario de Recursos Etiquetados sin Financiamiento Neto (VIII = VII - A3.2)	0	0	0

MTRA. MÓNICA SALINAS MORA  
SECRETARIA DEL COMITÉ TÉCNICO

Fideicomiso 1962 Teatro Mariano Matamoros (a)  
 Estado Analítico de Ingresos Detallado - LDF  
 Del 1 de Enero al 31 de Marzo de 2023 (b)  
 (PESOS)

Concepto (c)	Ingreso					Diferencia (e)
	Estimado (d)	Ampliaciones/ (Reducciones)	Modificado	Devengado	Recaudado	
<b>Ingresos de Libre Disposición</b>						
A. Impuestos			0			0
B. Cuotas y Aportaciones de Seguridad Social			0			0
C. Contribuciones de Mejoras			0			0
D. Derechos			0			0
E. Productos			0			0
F. Aprovechamientos			0			0
G. Ingresos por Ventas de Bienes y Prestación Servicios	1,466	526	1,992	2,928	2,928	1,463
H. Participaciones (H=h1+h2+h3+h4+h5+h6+h7+h8+h9+h10+h11)	0	0	0	0	0	0
h1) Fondo General de Participaciones			0			0
h2) Fondo de Fomento Municipal			0			0
h3) Fondo de Fiscalización y Recaudación			0			0
h4) Fondo de Compensación			0			0
h5) Fondo de Extracción de Hidrocarburos			0			0
h6) Impuesto Especial Sobre Producción y Servicios			0			0
h7) 0.136% de la Recaudación Federal Participable			0			0
h8) 3.17% Sobre Extracción de Petróleo			0			0
h9) Gasolinas y Diésel			0			0
h10) Fondo del Impuesto Sobre la Renta			0			0
h11) Fondo de Estabilización de los Ingresos de las Entidades Federativas			0			0
I. Incentivos Derivados de la Colaboración Fiscal (I=i1+i2+i3+i4+i5)	0	0	0	0	0	0
i1) Tenencia o Uso de Vehículos			0			0
i2) Fondo de Compensación ISAN			0			0
i3) Impuesto Sobre Automóviles Nuevos			0			0
i4) Fondo de Compensación de Repecos-Intermedios			0			0
i5) Otros Incentivos Económicos			0			0
J. Transferencias y Asignaciones			0			0
K. Convenios	0	0	0	0	0	0
k1) Otros Convenios y Subsidios			0			0
L. Otros Ingresos de Libre Disposición (L=l1+l2)	0	0	0	0	0	0
l1) Participaciones en Ingresos Locales			0			0
l2) Otros Ingresos de Libre Disposición			0			0
<b>I. Total de Ingresos de Libre Disposición (I=A+B+C+D+E+F+G+H+I+J+K+L)</b>	<b>1,466</b>	<b>526</b>	<b>1,992</b>	<b>2,928</b>	<b>2,928</b>	<b>1,463</b>
<b>Ingresos Excedentes de Ingresos de Libre Disposición</b>						
<b>Transferencias Federales Etiquetadas</b>						
A. Aportaciones (A=a1+a2+a3+a4+a5+a6+a7+a8)	0	0	0	0	0	0
a1) Fondo de Aportaciones para la Nómina Educativa y Gasto Operativo			0			0
a2) Fondo de Aportaciones para los Servicios de Salud			0			0
a3) Fondo de Aportaciones para la Infraestructura Social			0			0
a4) Fondo de Aportaciones para el Fortalecimiento de los Municipios y de las Demarcaciones Territoriales del Distrito Federal			0			0
a5) Fondo de Aportaciones Múltiples			0			0
a6) Fondo de Aportaciones para la Educación Tecnológica y de Adultos			0			0
a7) Fondo de Aportaciones para la Seguridad Pública de los Estados y del Distrito Federal			0			0
a8) Fondo de Aportaciones para el Fortalecimiento de las Entidades Federativas			0			0
B. Convenios (B=b1+b2+b3+b4)	0	0	0	0	0	0
b1) Convenios de Protección Social en Salud			0			0
b2) Convenios de Descentralización			0			0
b3) Convenios de Reasignación			0			0
b4) Otros Convenios y Subsidios			0			0
C. Fondos Distintos de Aportaciones (C=c1+c2)	0	0	0	0	0	0
c1) Fondo para Entidades Federativas y Municipios Productores de Hidrocarburos			0			0
c2) Fondo Minero			0			0
D. Transferencias, Asignaciones, Subsidios y Subvenciones, y Pensiones y Jubilaciones			0			0
E. Otras Transferencias Federales Etiquetadas			0			0
<b>II. Total de Transferencias Federales Etiquetadas (II = A + B + C + D + E)</b>	<b>0</b>	<b>0</b>	<b>0</b>	<b>0</b>	<b>0</b>	<b>0</b>
<b>III. Ingresos Derivados de Financiamientos (III = A)</b>	<b>0</b>	<b>0</b>	<b>0</b>	<b>0</b>	<b>0</b>	<b>0</b>
A. Ingresos Derivados de Financiamientos			0			0

Fideicomiso 1962 Teatro Mariano Matamoros (a)  
 Estado Analítico de Ingresos Detallado - LDF  
 Del 1 de Enero al 31 de Marzo de 2023 (b)  
 (PESOS)

Concepto (c)	Ingreso					Diferencia (e)
	Estimado (d)	Ampliaciones/ (Reducciones)	Modificado	Devengado	Recaudado	
IV. Total de Ingresos (IV = I + II + III)	1,466	526	1,992	2,928	2,928	1,463
<b>Datos Informativos</b>						
1. Ingresos Derivados de Financiamientos con Fuente de Pago de Ingresos de Libre Disposición			0			0
2. Ingresos Derivados de Financiamientos con Fuente de Pago de Transferencias Federales Etiquetadas			0			0
3. Ingresos Derivados de Financiamientos (3 = 1 + 2)	0	0	0	0	0	0

MTRA. MONICA SALINAS MORA  
 SECRETARÍA DEL COMITÉ TÉCNICO

Fideicomiso 1962 Teatro Mariano Matamoros (a)  
 Estado Analítico del Ejercicio del Presupuesto de Egresos Detallado - LDF  
 Clasificación por Objeto del Gasto (Capítulo y Concepto)  
 Del 1 de Enero al 31 de Marzo de 2023 (b)  
 (PESOS)

Concepto (c)	Egresos					Subejercicio (e)
	Aprobado (d)	Ampliaciones/ (Reducciones)	Modificado	Devengado	Pagado	
I. Gasto No Etiquetado (I=A+B+C+D+E+F+G+H+I)	551,507	0	551,507	90,794	90,794	460,713
A. Servicios Personales (A=a1+a2+a3+a4+a5+a6+a7)	0	0	0	0	0	0
a1) Remuneraciones al Personal de Carácter Permanente			0			0
a2) Remuneraciones al Personal de Carácter Transitorio			0			0
a3) Remuneraciones Adicionales y Especiales			0			0
a4) Seguridad Social			0			0
a5) Otras Prestaciones Sociales y Económicas			0			0
a6) Provisiones			0			0
a7) Pago de Estímulos a Servidores Públicos			0			0
B. Materiales y Suministros (B=b1+b2+b3+b4+b5+b6+b7+b8+b9)	5,500	0	5,500	280	280	5,220
b1) Materiales de Administración, Emisión de Documentos y Artículos Oficiales	5,500	0	5,500	280	280	5,220
b2) Alimentos y Utensilios			0			0
b3) Materias Primas y Materiales de Producción y Comercialización			0			0
b4) Materiales y Artículos de Construcción y de Reparación			0			0
b5) Productos Químicos, Farmacéuticos y de Laboratorio			0			0
b6) Combustibles, Lubricantes y Aditivos			0			0
b7) Vestuario, Blancos, Prendas de Protección y Artículos Deportivos			0			0
b8) Materiales y Suministros Para Seguridad			0			0
b9) Herramientas, Refacciones y Accesorios Menores			0			0
C. Servicios Generales (C=c1+c2+c3+c4+c5+c6+c7+c8+c9)	431,958	0	431,958	52,489	52,489	379,469
c1) Servicios Básicos	2,000	0	2,000	0	0	2,000
c2) Servicios de Arrendamiento	15,000	0	15,000	14,000	14,000	1,000
c3) Servicios Profesionales, Científicos, Técnicos y Otros Servicios	201,498	0	201,498	0	0	201,498
c4) Servicios Financieros, Bancarios y Comerciales	195,360	0	195,360	23,133	23,133	172,227
c5) Servicios de Instalación, Reparación, Mantenimiento y Conservación	18,100	0	18,100	15,356	15,356	2,744
c6) Servicios de Comunicación Social y Publicidad			0			0
c7) Servicios de Traslado y Viáticos			0			0
c8) Servicios Oficiales			0			0
c9) Otros Servicios Generales			0			0
D. Transferencias, Asignaciones, Subsidios y Otras Ayudas (D=d1+d2+d3+d4+d5+d6+d7+d8+d9)	0	0	0	0	0	0
d1) Transferencias Internas y Asignaciones al Sector Público			0			0
d2) Transferencias al Resto del Sector Público			0			0
d3) Subsidios y Subvenciones			0			0
d4) Ayudas Sociales			0			0
d5) Pensiones y Jubilaciones			0			0
d6) Transferencias a Fideicomisos, Mandatos y Otros Análogos			0			0
d7) Transferencias a la Seguridad Social			0			0
d8) Donativos			0			0
d9) Transferencias al Exterior			0			0
E. Bienes Muebles, Inmuebles o Intangibles (E=e1+e2+e3+e4+e5+e6+e7+e8+e9)	0	0	0	0	0	0
e1) Mobiliario y Equipo de Administración			0			0
e2) Mobiliario y Equipo Educativo y Recreativo			0			0
e3) Equipo e Instrumental Médico y de Laboratorio			0			0
e4) Vehículos y Equipo de Transporte			0			0
e5) Equipo de Defensa y Seguridad			0			0
e6) Maquinaria, Otros Equipos y Herramientas			0			0
e7) Activos Biológicos			0			0
e8) Bienes Inmuebles			0			0
e9) Activos Intangibles			0			0
F. Inversión Pública (F=f1+f2+f3)	0	0	0	0	0	0
f1) Obra Pública en Bienes de Dominio Público			0			0
f2) Obra Pública en Bienes Propios			0			0
f3) Proyectos Productivos y Acciones de Fomento			0			0
G. Inversiones Financieras y Otras Provisiones (G=g1+g2+g3+g4+g5+g6+g7)	0	0	0	0	0	0
g1) Inversiones Para el Fomento de Actividades Productivas			0			0
g2) Acciones y Participaciones de Capital			0			0
g3) Compra de Títulos y Valores			0			0
g4) Concesión de Préstamos			0			0
g5) Inversiones en Fideicomisos, Mandatos y Otros Análogos			0			0
Fideicomiso de Desastres Naturales (Informativo)			0			0
g6) Otras Inversiones Financieras			0			0
g7) Provisiones para Contingencias y Otras Erogaciones Especiales			0			0
H. Participaciones y Aportaciones (H=h1+h2+h3)	0	0	0	0	0	0
h1) Participaciones			0			0
h2) Aportaciones			0			0
h3) Convenios			0			0
I. Deuda Pública (I=i1+i2+i3+i4+i5+i6+i7)	114,049	0	114,049	38,025	38,025	76,024
i1) Amortización de la Deuda Pública			0			0
i2) Intereses de la Deuda Pública			0			0
i3) Comisiones de la Deuda Pública			0			0
i4) Gastos de la Deuda Pública			0			0
i5) Costo por Coberturas			0			0
i6) Apoyos Financieros			0			0
i7) Adeudos de Ejercicios Fiscales Anteriores (ADEFAS)	114,049	0	114,049	38,025	38,025	76,024



Fideicomiso 1962 Teatro Mariano Matamoros (a)  
 Estado Analítico del Ejercicio del Presupuesto de Egresos Detallado - LDF  
 Clasificación por Objeto del Gasto (Capítulo y Concepto)  
 Del 1 de Enero al 31 de Marzo de 2023 (b)  
 (PESOS)

Concepto (c)	Egresos					Subejercicio (e)
	Aprobado (d)	Ampliaciones/ (Reducciones)	Modificado	Devengado	Pagado	
II. Gasto Etiquetado (II=A+B+C+D+E+F+G+H+I)	0	0	0	0	0	0
A. Servicios Personales (A=a1+a2+a3+a4+a5+a6+a7)	0	0	0	0	0	0
a1) Remuneraciones al Personal de Carácter Permanente						
a2) Remuneraciones al Personal de Carácter Transitorio						
a3) Remuneraciones Adicionales y Especiales						
a4) Seguridad Social						
a5) Otras Prestaciones Sociales y Económicas						
a6) Provisiones						
a7) Pago de Estímulos a Servidores Públicos						
B. Materiales y Suministros (B=b1+b2+b3+b4+b5+b6+b7+b8+b9)	0	0	0	0	0	0
b1) Materiales de Administración, Emisión de Documentos y Artículos Oficiales						
b2) Alimentos y Utensilios						
b3) Materias Primas y Materiales de Producción y Comercialización						
b4) Materiales y Artículos de Construcción y de Reparación						
b5) Productos Químicos, Farmacéuticos y de Laboratorio						
b6) Combustibles, Lubricantes y Aditivos						
b7) Vestuario, Blancos, Prendas de Protección y Artículos Deportivos						
b8) Materiales y Suministros Para Seguridad						
b9) Herramientas, Refacciones y Accesorios Menores						
C. Servicios Generales (C=c1+c2+c3+c4+c5+c6+c7+c8+c9)	0	0	0	0	0	0
c1) Servicios Básicos						
c2) Servicios de Arrendamiento						
c3) Servicios Profesionales, Científicos, Técnicos y Otros Servicios						
c4) Servicios Financieros, Bancarios y Comerciales						
c5) Servicios de Instalación, Reparación, Mantenimiento y Conservación						
c6) Servicios de Comunicación Social y Publicidad						
c7) Servicios de Traslado y Viáticos						
c8) Servicios Oficiales						
c9) Otros Servicios Generales						
D. Transferencias, Asignaciones, Subsidios y Otras Ayudas (D=d1+d2+d3+d4+d5+d6+d7+d8+d9)	0	0	0	0	0	0
d1) Transferencias Internas y Asignaciones al Sector Público						
d2) Transferencias al Resto del Sector Público						
d3) Subsidios y Subvenciones						
d4) Ayudas Sociales						
d5) Pensiones y Jubilaciones						
d6) Transferencias a Fideicomisos, Mandatos y Otros Análogos						
d7) Transferencias a la Seguridad Social						
d8) Donativos						
d9) Transferencias al Exterior						
E. Bienes Muebles, Inmuebles o Intangibles (E=e1+e2+e3+e4+e5+e6+e7+e8+e9)	0	0	0	0	0	0
e1) Mobiliario y Equipo de Administración						
e2) Mobiliario y Equipo Educativo y Recreativo						
e3) Equipo e Instrumental Médico y de Laboratorio						
e4) Vehículos y Equipo de Transporte						
e5) Equipo de Defensa y Seguridad						
e6) Maquinaria, Otros Equipos y Herramientas						
e7) Activos Biológicos						
e8) Bienes Inmuebles						
e9) Activos Intangibles						
F. Inversión Pública (F=f1+f2+f3)	0	0	0	0	0	0
f1) Obra Pública en Bienes de Dominio Público						
f2) Obra Pública en Bienes Propios						
f3) Proyectos Productivos y Acciones de Fomento						
G. Inversiones Financieras y Otras Provisiones (G=g1+g2+g3+g4+g5+g6+g7)	0	0	0	0	0	0
g1) Inversiones Para el Fomento de Actividades Productivas						
g2) Acciones y Participaciones de Capital						
g3) Compra de Títulos y Valores						
g4) Concesión de Préstamos						
g5) Inversiones en Fideicomisos, Mandatos y Otros Análogos						
Fideicomiso de Desastres Naturales (Informativo)						
g6) Otras Inversiones Financieras						
g7) Provisiones para Contingencias y Otras Erogaciones Especiales						
H. Participaciones y Aportaciones (H=h1+h2+h3)	0	0	0	0	0	0
h1) Participaciones						
h2) Aportaciones						
h3) Convenios						
I. Deuda Pública (I=i1+i2+i3+i4+i5+i6+i7)	0	0	0	0	0	0
i1) Amortización de la Deuda Pública						
i2) Intereses de la Deuda Pública						
i3) Comisiones de la Deuda Pública						
i4) Gastos de la Deuda Pública						
i5) Costo por Coberturas						
i6) Apoyos Financieros						
i7) Adeudos de Ejercicios Fiscales Anteriores (ADEFAS)						
III. Total de Egresos (III = I + II)	551,507	0	551,507	90,794	90,794	460,713

MTRA. MÓNICA SALINAS MORA  
 SECRETARÍA DEL COMITÉ TÉCNICO

Fideicomiso 1962 Teatro Mariano Matamoros (a)  
Estado Analítico del Ejercicio del Presupuesto de Egresos Detallado - LDF  
Clasificación Administrativa  
Del 1 de Enero al 31 de Marzo de 2023 (b)  
(PESOS)

Concepto (c)	Egresos					Subejercicio (e)
	Aprobado (d)	Ampliaciones/ (Reducciones)	Modificado	Devengado	Pagado	
<b>I. Gasto No Etiquetado (I=A+B+C+D+E+F+G+H)</b>	551,507	0	551,507	90,794	90,794	460,713
FIDEICOMISO 1962 TEATRO MARIANO MATAMOROS	551,507	0	551,507	90,794	90,794	460,713
						0
						0
						0
						0
						0
						0
						0
						0
						0
						0
<b>II. Gasto Etiquetado (II=A+B+C+D+E+F+G+H)</b>	0	0	0	0	0	0
FIDEICOMISO 1962 TEATRO MARIANO MATAMOROS	0	0	0	0	0	0
						0
						0
						0
						0
						0
						0
						0
						0
<b>III. Total de Egresos (III = I + II)</b>	551,507	0	551,507	90,794	90,794	460,713

  
MTRA. MÓNICA SALINAS MORA  
SECRETARIA DEL COMITÉ TÉCNICO

Fideicomiso 1962 Teatro Mariano Matamoros (a)  
 Estado Analítico del Ejercicio del Presupuesto de Egresos Detallado - LDF  
 Clasificación Funcional (Finalidad y Función)  
 Del 1 de Enero al 31 de Marzo de 2023 (b)  
 (PESOS)

Concepto (c)	Egresos					Subejercicio (e)
	Aprobado (d)	Ampliaciones/ (Reducciones)	Modificado	Devengado	Pagado	
<b>I. Gasto No Etiquetado (I=A+B+C+D)</b>	551,507	0	551,507	90,794	90,794	460,713
<b>A. Gobierno (A=a1+a2+a3+a4+a5+a6+a7+a8)</b>	0	0	0	0	0	0
a1) Legislación			0			0
a2) Justicia			0			0
a3) Coordinación de la Política de Gobierno			0			0
a4) Relaciones Exteriores			0			0
a5) Asuntos Financieros y Hacendarios			0			0
a6) Seguridad Nacional			0			0
a7) Asuntos de Orden Público y de Seguridad Interior			0			0
a8) Otros Servicios Generales			0			0
<b>B. Desarrollo Social (B=b1+b2+b3+b4+b5+b6+b7)</b>	551,507	0	551,507	90,794	90,794	460,713
b1) Protección Ambiental			0			0
b2) Vivienda y Servicios a la Comunidad			0			0
b3) Salud			0			0
b4) Recreación, Cultura y Otras Manifestaciones Sociales	551,507	0	551,507	90,794	90,794	460,713
b5) Educación			0			0
b6) Protección Social			0			0
b7) Otros Asuntos Sociales			0			0
<b>C. Desarrollo Económico (C=c1+c2+c3+c4+c5+c6+c7+c8+c9)</b>	0	0	0	0	0	0
c1) Asuntos Económicos, Comerciales y Laborales en General			0			0
c2) Agropecuaria, Silvicultura, Pesca y Caza			0			0
c3) Combustibles y Energía			0			0
c4) Minería, Manufacturas y Construcción			0			0
c5) Transporte			0			0
c6) Comunicaciones			0			0
c7) Turismo			0			0
c8) Ciencia, Tecnología e Innovación			0			0
c9) Otras Industrias y Otros Asuntos Económicos			0			0
<b>D. Otras No Clasificadas en Funciones Anteriores (D=d1+d2+d3+d4)</b>	0	0	0	0	0	0
d1) Transacciones de la Deuda Pública / Costo Financiero de la Deuda			0			0
d2) Transferencias, Participaciones y Aportaciones Entre Diferentes Niveles y Ordenes de Gobierno			0			0
d3) Saneamiento del Sistema Financiero			0			0
d4) Adeudos de Ejercicios Fiscales Anteriores			0			0
<b>II. Gasto Etiquetado (II=A+B+C+D)</b>	0	0	0	0	0	0
<b>A. Gobierno (A=a1+a2+a3+a4+a5+a6+a7+a8)</b>	0	0	0	0	0	0
a1) Legislación			0			0
a2) Justicia			0			0
a3) Coordinación de la Política de Gobierno			0			0
a4) Relaciones Exteriores			0			0
a5) Asuntos Financieros y Hacendarios			0			0
a6) Seguridad Nacional			0			0
a7) Asuntos de Orden Público y de Seguridad Interior			0			0
a8) Otros Servicios Generales			0			0
<b>B. Desarrollo Social (B=b1+b2+b3+b4+b5+b6+b7)</b>	0	0	0	0	0	0
b1) Protección Ambiental			0			0
b2) Vivienda y Servicios a la Comunidad			0			0
b3) Salud			0			0
b4) Recreación, Cultura y Otras Manifestaciones Sociales			0			0
b5) Educación			0			0
b6) Protección Social			0			0
b7) Otros Asuntos Sociales			0			0
<b>C. Desarrollo Económico (C=c1+c2+c3+c4+c5+c6+c7+c8+c9)</b>	0	0	0	0	0	0
c1) Asuntos Económicos, Comerciales y Laborales en General			0			0
c2) Agropecuaria, Silvicultura, Pesca y Caza			0			0
c3) Combustibles y Energía			0			0
c4) Minería, Manufacturas y Construcción			0			0
c5) Transporte			0			0
c6) Comunicaciones			0			0
c7) Turismo			0			0
c8) Ciencia, Tecnología e Innovación			0			0
c9) Otras Industrias y Otros Asuntos Económicos			0			0

Fideicomiso 1962 Teatro Mariano Matamoros (a)  
 Estado Analítico del Ejercicio del Presupuesto de Egresos Detallado - LDF  
 Clasificación Funcional (Finalidad y Función)  
 Del 1 de Enero al 31 de Marzo de 2023 (b)  
 (PESOS)

Concepto (c)	Egresos					Subejercicio (e)
	Aprobado (d)	Ampliaciones/ (Reducciones)	Modificado	Devengado	Pagado	
D. Otras No Clasificadas en Funciones Anteriores (D=d1+d2+d3+d4)	0	0	0	0	0	0
d1) Transacciones de la Deuda Publica / Costo Financiero de la Deuda			0			0
d2) Transferencias, Participaciones y Aportaciones Entre Diferentes Niveles y Ordenes de Gobierno			0			0
d3) Saneamiento del Sistema Financiero			0			0
d4) Adeudos de Ejercicios Fiscales Anteriores			0			0
III. Total de Egresos (III = I + II)	551,507	0	551,507	90,794	90,794	460,713

MTRA. MÓNICA SALINAS MORA  
 SECRETARÍA DEL COMITÉ TÉCNICO



Fideicomiso 1962 Teatro Mariano Matamoros (a)  
 Estado Analítico del Ejercicio del Presupuesto de Egresos Detallado - LDF  
 Clasificación de Servicios Personales por Categoría  
 Del 1 de Enero al 31 de Marzo de 2023 (b)  
 (PESOS)

Concepto (c)	Egresos					Subejercicio (e)
	Aprobado (d)	Ampliaciones/ (Reducciones)	Modificado	Devengado	Pagado	
<b>I. Gasto No Etiquetado (I=A+B+C+D+E+F)</b>	0	0	0	0	0	0
A. Personal Administrativo y de Servicio Público			0			0
B. Magisterio			0			0
C. Servicios de Salud (C=c1+c2)	0	0	0	0	0	0
c1) Personal Administrativo			0			0
c2) Personal Médico, Paramédico y afín			0			0
D. Seguridad Pública			0			0
E. Gastos asociados a la implementación de nuevas leyes federales o reformas a las mismas (E = e1 + e2)	0	0	0	0	0	0
e1) Nombre del Programa o Ley 1			0			0
e2) Nombre del Programa o Ley 2			0			0
F. Sentencias laborales definitivas			0			0
<b>II. Gasto Etiquetado (II=A+B+C+D+E+F)</b>	0	0	0	0	0	0
A. Personal Administrativo y de Servicio Público			0	0	0	0
B. Magisterio			0			0
C. Servicios de Salud (C=c1+c2)	0	0	0	0	0	0
c1) Personal Administrativo			0			0
c2) Personal Médico, Paramédico y afín			0			0
D. Seguridad Pública			0			0
E. Gastos asociados a la implementación de nuevas leyes federales o reformas a las mismas (E = e1 + e2)	0	0	0	0	0	0
e1) Nombre del Programa o Ley 1			0			0
e2) Nombre del Programa o Ley 2			0			0
F. Sentencias laborales definitivas			0			0
<b>III. Total del Gasto en Servicios Personales (III = I + II)</b>	0	0	0	0	0	0

MTRA. MÓNICA SALINAS MORA  
 SECRETARIA DEL COMITÉ TÉCNICO

Fideicomiso 1962 Teatro Mariano Matamoros (a)						
Proyecciones de Ingresos - LDF						
(PESOS)						
(CIFRAS NOMINALES)						
Concepto (b)	Año en Cuestión 2023 (de iniciativa de Ley) (c)	2024(d)	2025 (d)	2026 (d)	2027 (d)	2028 (d)
<b>1. Ingresos de Libre Disposición (1=A+B+C+D+E+F+G+H+I+J+K+L)</b>	0	0	0	0	0	0
A. Impuestos	0	0	0	0	0	0
B. Cuotas y Aportaciones de Seguridad Social	0	0	0	0	0	0
C. Contribuciones de Mejoras	0	0	0	0	0	0
D. Derechos	0	0	0	0	0	0
E. Productos	0	0	0	0	0	0
F. Aprovechamientos	0	0	0	0	0	0
G. Ingresos por Venta de Bienes y Prestación de Servicios	0	0	0	0	0	0
H. Participaciones	0	0	0	0	0	0
I. Incentivos Derivados de la Colaboración Fiscal	0	0	0	0	0	0
J. Transferencias y Asignaciones	0	0	0	0	0	0
K. Convenios	0	0	0	0	0	0
L. Otros Ingresos de Libre Disposición	0	0	0	0	0	0
<b>2. Transferencias Federales Etiquetadas (2=A+B+C+D+E)</b>	0	0	0	0	0	0
A. Aportaciones	0	0	0	0	0	0
B. Convenios	0	0	0	0	0	0
C. Fondos Distintos de Aportaciones	0	0	0	0	0	0
D. Transferencias, Asignaciones, Subsidios y Subvenciones, y Pensiones y Jubilaciones	0	0	0	0	0	0
E. Otras Transferencias Federales Etiquetadas	0	0	0	0	0	0
<b>3. Ingresos Derivados de Financiamientos (3=A)</b>	0	0	0	0	0	0
A. Ingresos Derivados de Financiamientos	0	0	0	0	0	0
<b>4. Total de Ingresos Proyectados (4=1+2+3)</b>	0	0	0	0	0	0
<b>Datos Informativos</b>						
1. Ingresos Derivados de Financiamientos con Fuente de Pago de Recursos de Libre Disposición	0	0	0	0	0	0
2. Ingresos derivados de Financiamientos con Fuente de Pago de Transferencias Federales Etiquetadas	0	0	0	0	0	0
3. Ingresos Derivados de Financiamiento (3 = 1 + 2)	0	0	0	0	0	0

MTRA. MÓNICA SALINAS MORA  
SECRETARIA DEL COMITÉ TÉCNICO

Fideicomiso 1962 Teatro Mariano Matamoros (a)						
Proyecciones de Egresos - LDF						
(PESOS)						
(CIFRAS NOMINALES)						
Concepto (b)	Año en Cuestión					
	2023 (de proyecto de presupuesto) (c)	2024(d)	2025 (d)	2026 (d)	2027 (d)	2028 (d)
<b>1. Gasto No Etiquetado (1=A+B+C+D+E+F+G+H+I)</b>	0	0	0	0	0	0
A. Servicios Personales	0	0	0	0	0	0
B. Materiales y Suministros	0	0	0	0	0	0
C. Servicios Generales	0	0	0	0	0	0
D. Transferencias, Asignaciones, Subsidios y Otras Ayudas	0	0	0	0	0	0
E. Bienes Muebles, Inmuebles e Intangibles	0	0	0	0	0	0
F. Inversión Pública	0	0	0	0	0	0
G. Inversiones Financieras y Otras Provisiones	0	0	0	0	0	0
H. Participaciones y Aportaciones	0	0	0	0	0	0
I. Deuda Pública	0	0	0	0	0	0
<b>2. Gasto Etiquetado (2=A+B+C+D+E+F+G+H+I)</b>	0	0	0	0	0	0
A. Servicios Personales	0	0	0	0	0	0
B. Materiales y Suministros	0	0	0	0	0	0
C. Servicios Generales	0	0	0	0	0	0
D. Transferencias, Asignaciones, Subsidios y Otras Ayudas	0	0	0	0	0	0
E. Bienes Muebles, Inmuebles e Intangibles	0	0	0	0	0	0
F. Inversión Pública	0	0	0	0	0	0
G. Inversiones Financieras y Otras Provisiones	0	0	0	0	0	0
H. Participaciones y Aportaciones	0	0	0	0	0	0
I. Deuda Pública	0	0	0	0	0	0
<b>3. Total de Egresos Proyectados (3 = 1 + 2)</b>	0	0	0	0	0	0

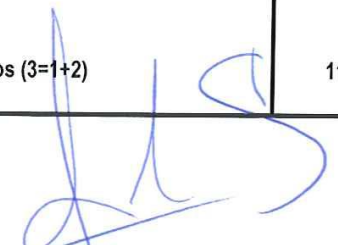
MTRA. MÓNICA SALINAS MORA  
SECRETARIA DEL COMITÉ TÉCNICO

Fideicomiso 1962 Teatro Mariano Matamoros (a)						
Resultados de Ingresos - LDF						
(PESOS)						
Concepto (b)	2018 (c)	2019 (c)	2020 (c)	2021 (c)	2022 (c)	2023 (d)
<b>1. Ingresos de Libre Disposición (1=A+B+C+D+E+F+G+H+I+J+K+L)</b>	<b>667,119</b>	<b>697,049</b>	<b>231,657</b>	<b>4,177,552</b>	<b>2,057,472</b>	<b>2,928</b>
A. Impuestos	0	0	0	4,177,552	2,057,472	2,928
B. Cuotas y Aportaciones de Seguridad Social	0	0	0			
C. Contribuciones de Mejoras	0	0	0			
D. Derechos	0	0	0			
E. Productos	0	0	0			
F. Aprovechamientos	0	0	0			
G. Ingresos por Venta de Bienes y Prestación de Servicios	0	0	0		27,811	2,928
H. Participaciones	0	0	0	4,100,000		
I. Incentivos Derivados de la Colaboración Fiscal	0	0	0			
J. Transferencias y Asignaciones	0	0	0			
K. Convenios	0	0	0			
L. Otros Ingresos de Libre Disposición	667,119	697,049	231,657	77,552	2,029,661	
<b>2. Transferencias Federales Etiquetadas (2=A+B+C+D+E)</b>	<b>29,999,652</b>	<b>12,255,947</b>	<b>1,844,053</b>	<b>0</b>	<b>0</b>	<b>0</b>
A. Aportaciones	29,999,652	12,255,947	1,844,053			
B. Convenios	0	0	0			
C. Fondos Distintos de Aportaciones	0	0	0			
D. Transferencias, Asignaciones, Subsidios y Subvenciones, y Pensiones y Jubilaciones	0	0	0			
E. Otras Transferencias Federales Etiquetadas	0	0	0			
<b>3. Ingresos Derivados de Financiamientos (3=A)</b>	<b>0</b>	<b>0</b>	<b>0</b>	<b>0</b>	<b>0</b>	<b>0</b>
A. Ingresos Derivados de Financiamientos	0	0	0	0	0	0
<b>4. Total de Resultados de Ingresos (4=1+2+3)</b>	<b>30,666,771</b>	<b>12,952,996</b>	<b>2,075,710</b>	<b>4,177,552</b>	<b>2,057,472</b>	<b>2,928</b>
<b>Datos Informativos</b>						
1. Ingresos Derivados de Financiamientos con Fuente de Pago de Recursos de Libre Disposición	0	0	0			
2. Ingresos derivados de Financiamientos con Fuente de Pago de Transferencias Federales Etiquetadas	0	0	0			
<b>3. Ingresos Derivados de Financiamiento (3 = 1 + 2)</b>	<b>0</b>	<b>0</b>	<b>0</b>	<b>0</b>	<b>0</b>	<b>0</b>

MTRA. MONICA SALINAS MORA  
SECRETARIA DEL COMITÉ TÉCNICO



Fideicomiso 1962 Teatro Mariano Matamoros (a)						
Resultados de Egresos - LDF						
(PESOS)						
Concepto (b)	2018 (c)	2019 (c)	2020 (c)	2021 (c)	2022 (c)	2023 (d)
<b>1. Gasto No Etiquetado (1=A+B+C+D+E+F+G+H+I)</b>	<b>111,360</b>	<b>3,705,701</b>	<b>2,903,724</b>	<b>2,737,649</b>	<b>506,134</b>	<b>90,794</b>
A. Servicios Personales	0	0	0	0	0	
B. Materiales y Suministros	0	66,621	21,699	24,556	2,326	280
C. Servicios Generales	111,360	3,639,080	2,882,025	2,713,093	503,808	52,489
D. Transferencias, Asignaciones, Subsidios y Otras Ayudas	0	0	0	0	0	
E. Bienes Muebles, Inmuebles e Intangibles	0	0	0	0	0	
F. Inversión Pública	0	0	0	0	0	
G. Inversiones Financieras y Otras Provisiones	0	0	0	0	0	
H. Participaciones y Aportaciones	0	0	0	0	0	
I. Deuda Pública	0	0	0	0	0	38,025
<b>2. Gasto Etiquetado (2=A+B+C+D+E+F+G+H+I)</b>	<b>0</b>	<b>0</b>	<b>0</b>	<b>0</b>	<b>0</b>	<b>0</b>
A. Servicios Personales	0	0	0	0	0	
B. Materiales y Suministros	0	0	0	0	0	
C. Servicios Generales	0	0	0	0	0	
D. Transferencias, Asignaciones, Subsidios y Otras Ayudas	0	0	0	0	0	
E. Bienes Muebles, Inmuebles e Intangibles	0	0	0	0	0	
F. Inversión Pública	0	0	0	0	0	
G. Inversiones Financieras y Otras Provisiones	0	0	0	0	0	
H. Participaciones y Aportaciones	0	0	0	0	0	
I. Deuda Pública	0	0	0	0	0	
<b>3. Total del Resultado de Egresos (3=1+2)</b>	<b>111,360</b>	<b>3,705,701</b>	<b>2,903,724</b>	<b>2,737,649</b>	<b>506,134</b>	<b>90,794</b>

  
 MTRA. MÓNICA SALINAS MORA  
 SECRETARIA DEL COMITÉ TÉCNICO

Fideicomiso 1962 Teatro Mariano Matamoros (a)  
Informe sobre Estudios Actuariales - LDF

	Pensiones y jubilaciones	Salud	Riesgos de trabajo	Invalidez y vida	Otras prestaciones sociales
<b>Tipo de Sistema</b> Prestación laboral o Fondo general para trabajadores del estado o municipio Beneficio definido, Contribución definida o Mixto  <b>Población afiliada</b> Activos Edad máxima Edad mínima Edad promedio Pensionados y Jubilados Edad máxima Edad mínima Edad promedio Beneficiarios Promedio de años de servicio (trabajadores activos) Aportación individual al plan de pensión como % del salario Aportación del ente público al plan de pensión como % del salario Crecimiento esperado de los pensionados y jubilados (como %) Crecimiento esperado de los activos (como %) Edad de Jubilación o Pensión Esperanza de vida  <b>Ingresos del Fondo</b> Ingresos Anuales al Fondo de Pensiones  <b>Nómina anual</b> Activos Pensionados y Jubilados Beneficiarios de Pensionados y Jubilados  <b>Monto mensual por pensión</b> Máximo Mínimo Promedio  <b>Monto de la reserva</b>  <b>Valor presente de las obligaciones</b> Pensiones y Jubilaciones en curso de pago Generación actual Generaciones futuras  <b>Valor presente de las obligaciones asociadas a los sueldos futuros de contingencia</b> Generación actual Generaciones futuras  <b>Valor presente de aportaciones futuras</b> Generación actual Generaciones futuras Otros ingresos  <b>Déficit/superávit actuarial</b> Generación actual Generaciones futuras  <b>Periodo de suficiencia</b> Año de descapitalización Tasa de rendimiento  <b>Estudio actuarial</b> Año de elaboración del estudio actuarial Empresa que elaboró el estudio actuarial					

MTRA. MÓNICA SALINAS MORA  
SECRETARIA DEL COMITÉ TÉCNICO