



Fideicomiso 1962 Teatro Mariano Matamoros MICHOACAN

Estado de Actividades

Del 01/ene./2023 al 31/dic./2023

(Cifras en Pesos)

Usu: supervisor

Rep: rptEstadoActividades

Fecha y hora de Impresión 09/ene./2024
12:22 p. m.

Concepto	2023	2022
INGRESOS Y OTROS BENEFICIOS		
INGRESOS DE GESTIÓN	\$0.00	\$0.00
IMPUESTOS	\$0.00	\$0.00
CUOTAS Y APORTACIONES DE SEGURIDAD SOCIAL	\$0.00	\$0.00
CONTRIBUCIONES DE MEJORAS	\$0.00	\$0.00
DERECHOS	\$0.00	\$0.00
PRODUCTOS	\$0.00	\$0.00
APROVECHAMIENTOS	\$0.00	\$0.00
INGRESOS POR VENTA DE BIENES Y PRESTACIÓN DE SERVICIOS	\$0.00	\$0.00
PARTICIPACIONES, APORTACIONES, CONVENIOS, INCENTIVOS DERIVADOS DE LA COLABORACIÓN FISCAL, FONDOS DISTINTOS DE APORTACIONES, TRANSFERENCIAS, ASIGNACIONES, SUBSIDIOS Y SUBVENCIONES, Y PENSIONES Y JUBILACIONES	\$627,921.84	\$270,258.85
PARTICIPACIONES, APORTACIONES, CONVENIOS, INCENTIVOS DERIVADOS DE LA COLABORACIÓN FISCAL Y FONDOS DISTINTOS DE APORTACIONES	\$0.00	\$270,258.85
TRANSFERENCIAS, ASIGNACIONES, SUBSIDIOS Y SUBVENCIONES, Y PENSIONES Y JUBILACIONES	\$627,921.84	\$0.00
OTROS INGRESOS Y BENEFICIOS	\$25,943.84	\$27,810.97
INGRESOS FINANCIEROS	\$25,943.84	\$27,810.97
INCREMENTO POR VARIACIÓN DE INVENTARIOS	\$0.00	\$0.00
DISMINUCIÓN DEL EXCESO DE ESTIMACIONES POR PÉRDIDA O DETERIORO U OBSOLESCENCIA	\$0.00	\$0.00
DISMINUCIÓN DEL EXCESO DE PROVISIONES	\$0.00	\$0.00
OTROS INGRESOS Y BENEFICIOS VARIOS	\$0.00	\$0.00
Total de Ingresos y Otros Beneficios	\$653,865.68	\$298,069.82
GASTOS Y OTRAS PÉRDIDAS		
GASTOS DE FUNCIONAMIENTO	\$213,930.12	\$542,637.43
SERVICIOS PERSONALES	\$0.00	\$0.00
MATERIALES Y SUMINISTROS	\$856.17	\$2,325.71
SERVICIOS GENERALES	\$213,073.95	\$540,311.72
TRANSFERENCIAS, ASIGNACIONES, SUBSIDIOS Y OTRAS AYUDAS	\$0.00	\$0.00
TRANSFERENCIAS INTERNAS Y ASIGNACIONES AL SECTOR PÚBLICO	\$0.00	\$0.00
TRANSFERENCIAS AL RESTO DEL SECTOR PÚBLICO	\$0.00	\$0.00
SUBSIDIOS Y SUBVENCIONES	\$0.00	\$0.00
AYUDAS SOCIALES	\$0.00	\$0.00
PENSIONES Y JUBILACIONES	\$0.00	\$0.00
TRANSFERENCIAS A FIDEICOMISOS, MANDATOS Y CONTRATOS ANALOGOS	\$0.00	\$0.00
TRANSFERENCIAS A LA SEGURIDAD SOCIAL	\$0.00	\$0.00
DONATIVOS	\$0.00	\$0.00
TRANSFERENCIAS AL EXTERIOR	\$0.00	\$0.00
PARTICIPACIONES Y APORTACIONES	\$0.00	\$0.00
PARTICIPACIONES	\$0.00	\$0.00
APORTACIONES	\$0.00	\$0.00
CONVENIOS	\$0.00	\$0.00
INTERESES, COMISIONES Y OTROS GASTOS DE LA DEUDA PÚBLICA	\$0.00	\$0.00
INTERESES DE LA DEUDA PÚBLICA	\$0.00	\$0.00
COMISIONES DE LA DEUDA PÚBLICA	\$0.00	\$0.00
GASTOS DE LA DEUDA PÚBLICA	\$0.00	\$0.00
COSTO POR COBERTURAS	\$0.00	\$0.00
APOYOS FINANCIEROS	\$0.00	\$0.00
OTROS GASTOS Y PÉRDIDAS EXTRAORDINARIAS	\$4,126.34	\$1,418.12



Fideicomiso 1962 Teatro Mariano Matamoros
MICHOACAN
Estado de Actividades

Usu: supervisor

Del 01/ene./2023 al 31/dic./2023

Fecha y 09/ene./2024

Rep: rptEstadoActividades

(Cifras en Pesos)

hora de Impresión 12:22 p. m.

Concepto	2023	2022
ESTIMACIONES, DEPRECIACIONES, DETERIOROS, OBSOLESCENCIA Y AMORTIZACIONES	\$4,126.34	\$1,418.12
PROVISIONES	\$0.00	\$0.00
DISMINUCION DE INVENTARIOS	\$0.00	\$0.00
OTROS GASTOS	\$0.00	\$0.00
INVERSIÓN PÚBLICA	\$0.00	\$0.00
INVERSIÓN PÚBLICA NO CAPITALIZABLE	\$0.00	\$0.00
Total de Gastos y otras Pérdidas	\$218,056.46	\$544,055.55
Resultados del Ejercicio (Ahorro/Desahorro)	\$435,809.22	-\$245,985.73

"Bajo protesta de decir verdad declaramos que los Estados Financieros y sus notas, son razonablemente correctos y son responsabilidad del emisor".

MTRA. MONICA SALINAS MORA
SECRETARIA DEL COMITÉ TÉCNICO



Fideicomiso 1962 Teatro Mariano Matamoros
MICHOACAN

Estado de Situación Financiera

Al 31/dic./2023
(Cifras en Pesos)

Fecha y 09/ene./2024

hora de Impresión 12:18 p. m.

Usu: supervisor

Rep: rptEstadoSituacionFinanciera

CONCEPTO	2023	2022	CONCEPTO	2023	2022
ACTIVO			PASIVO		
ACTIVO CIRCULANTE			PASIVO CIRCULANTE		
EFFECTIVO Y EQUIVALENTES	\$263,975.36	\$277,509.40	CUENTAS POR PAGAR A CORTO PLAZO	\$0.00	\$393,375.75
DERECHOS A RECIBIR EFECTIVO O EQUIVALENTES	\$0.00	\$0.01	DOCUMENTOS POR PAGAR A CORTO PLAZO	\$0.00	\$0.00
DERECHOS A RECIBIR BIENES O SERVICIOS	\$0.00	\$113,543.61	PORCIÓN A CORTO PLAZO DE LA DEUDA PÚBLICA A LARGO PLAZO	\$0.00	\$0.00
INVENTARIOS	\$0.00	\$0.00	TÍTULOS Y VALORES A CORTO PLAZO	\$0.00	\$0.00
ALMACENES	\$0.00	\$0.00	PASIVOS DIFERIDOS A CORTO PLAZO	\$0.00	\$0.00
ESTIMACIÓN POR PÉRDIDA O DETERIORO DE ACTIVOS CIRCULANTES	\$0.00	\$0.00	FONDOS Y BIENES DE TERCEROS EN GARANTÍA Y/O ADMINISTRACIÓN A CORTO PLAZO	\$0.00	\$0.00
OTROS ACTIVOS CIRCULANTES	\$0.00	\$0.00	PROVISIONES A CORTO PLAZO	\$0.00	\$0.00
			OTROS PASIVOS A CORTO PLAZO	\$0.00	\$0.00
Total de Activos Circulantes	\$263,975.36	\$391,053.02	Total de Pasivos Circulantes	\$0.00	\$393,375.75
ACTIVO NO CIRCULANTE			PASIVO NO CIRCULANTE		
INVERSIONES FINANCIERAS A LARGO PLAZO	\$0.00	\$0.00	CUENTAS POR PAGAR A LARGO PLAZO	\$0.00	\$0.00
DERECHOS A RECIBIR EFECTIVO O EQUIVALENTES A LARGO PLAZO	\$0.00	\$0.00	DOCUMENTOS POR PAGAR A LARGO PLAZO	\$0.00	\$0.00
BIENES INMUEBLES, INFRAESTRUCTURA Y CONSTRUCCIONES EN PROCESO	\$0.00	\$0.00	DEUDA PÚBLICA A LARGO PLAZO	\$0.00	\$0.00
BIENES MUEBLES	\$0.00	\$15,471.99	PASIVOS DIFERIDOS A LARGO PLAZO	\$0.00	\$0.00
ACTIVOS INTANGIBLES	\$0.00	\$37,600.00	FONDOS Y BIENES DE TERCEROS EN GARANTÍA Y/O ADMINISTRACIÓN A LARGO PLAZO	\$0.00	\$0.00
DEPRECIACIÓN, DETERIORO Y AMORTIZACIÓN ACUMULADA DE BIENES	\$0.00	-\$11,345.65	PROVISIONES A LARGO PLAZO	\$0.00	\$0.00
ACTIVOS DIFERIDOS	\$0.00	\$0.00			
ESTIMACIÓN POR PÉRDIDA O DETERIORO DE ACTIVOS NO CIRCULANTES	\$0.00	\$0.00	Total de Pasivos No Circulantes	\$0.00	\$0.00
OTROS ACTIVOS NO CIRCULANTES	\$0.00	\$0.00			
Total de Activos No Circulantes	\$0.00	\$41,726.34	Total del Pasivo	\$0.00	\$393,375.75
Total del Activo	\$263,975.36	\$432,779.36	HACIENDA PÚBLICA/ PATRIMONIO		
			HACIENDA PÚBLICA/PATRIMONIO CONTRIBUIDO	\$0.00	\$0.00
			APORTACIONES	\$0.00	\$0.00
			DONACIONES DE CAPITAL	\$0.00	\$0.00
			ACTUALIZACIÓN DE LA HACIENDA PÚBLICA/PATRIMONIO	\$0.00	\$0.00
			HACIENDA PÚBLICA /PATRIMONIO GENERADO	\$263,975.36	\$39,403.61
			RESULTADOS DEL EJERCICIO (AHORRO/ DESAHORRO)	\$435,809.22	-\$245,985.73
			RESULTADOS DE EJERCICIOS ANTERIORES	-\$171,833.86	\$285,389.34
			REVALUOS	\$0.00	\$0.00
			RESERVAS	\$0.00	\$0.00



Usu: supervisor
Rep: rptEstadoSituacionFinanciera

Fidcomiso 1962 Teatro Mariano Matamoros
MICHOACAN
Estado de Situación Financiera
Al 31/dic./2023
(Cifras en Pesos)

Fecha y hora de Impresión 09/ene./2024 12:18 p. m.

CONCEPTO	2023	2022	CONCEPTO	2023	2022
			RECTIFICACIONES DE RESULTADOS DE EJERCICIOS ANTERIORES	\$0.00	\$0.00
			EXCESO O INSUFICIENCIA EN LA ACTUALIZACIÓN DE LA HACIENDA PÚBLICA/ PATRIMONIO	\$0.00	\$0.00
			RESULTADO POR POSICIÓN MONETARIA	\$0.00	\$0.00
			RESULTADO POR TENENCIA DE ACTIVOS NO MONETARIOS	\$0.00	\$0.00
			Total Hacienda Pública/Patrimonio	\$263,975.36	\$39,403.61
			Total del Pasivo y Hacienda Pública/Patrimonio	\$263,975.36	\$432,779.36



Usu: supervisor
Rep: rptEstadoSituacionFinanciera

Fideicomiso 1962 Teatro Mariano Matamoros
MICHOACAN

Estado de Situación Financiera

Al 31/dic./2023
(Cifras en Pesos)

Fecha y hora de Impresión | 09/ene./2024
12:18 p. m.

CONCEPTO	2023	2022
CUENTAS DE ORDEN CONTABLES		
VALORES	\$0.00	\$0.00
VALORES EN CUSTODIA	\$0.00	\$0.00
CUSTODIA DE VALORES	\$0.00	\$0.00
INSTRUMENTOS DE CREDITO PRESTADOS A FORMADORES DE MERCADO	\$0.00	\$0.00
PRESTAMO DE INSTRUMENTOS DE CREDITO A FORMADORES DE MERCADO Y SU GARANTIA	\$0.00	\$0.00
INSTRUMENTOS DE CREDITO RECIBIDOS EN GARANTIA DE LOS FORMADORES DE MERCADO	\$0.00	\$0.00
GARANTIA DE CREDITOS RECIBIDOS DE LOS FORMADORES DE MERCADO	\$0.00	\$0.00
EMISION DE OBLIGACIONES	\$0.00	\$0.00
AUTORIZACION PARA LA EMISION DE BONOS, TITULOS Y VALORES DE LA DEUDA PUBLICA INTERNA	\$0.00	\$0.00
AUTORIZACION PARA LA EMISION DE BONOS, TITULOS Y VALORES DE LA DEUDA PUBLICA EXTERNA	\$0.00	\$0.00
EMISIONES AUTORIZADAS DE LA DEUDA PUBLICA INTERNA Y EXTERNA	\$0.00	\$0.00
SUSCRIPCION DE CONTRATOS DE PRESTAMOS Y OTRAS OBLIGACIONES DE LA DEUDA PUBLICA INTERNA	\$0.00	\$0.00
SUSCRIPCION DE CONTRATOS DE PRESTAMOS Y OTRAS OBLIGACIONES DE LA DEUDA PUBLICA EXTERNA	\$0.00	\$0.00
CONTRATOS DE PRESTAMOS Y OTRAS OBLIGACIONES DE LA DEUDA PUBLICA INTERNA Y EXTERNA	\$0.00	\$0.00
AVALES Y GARANTIAS	\$0.00	\$0.00
AVALES AUTORIZADOS	\$0.00	\$0.00
AVALES FIRMADOS	\$0.00	\$0.00
FIANZAS Y GARANTIAS RECIBIDAS POR DEUDAS A COBRAR	\$0.00	\$0.00
FIANZAS Y GARANTIAS RECIBIDAS	\$0.00	\$0.00
FIANZAS OTORGADAS PARA RESPALDAR OBLIGACIONES NO FISCALES DEL GOBIERNO	\$0.00	\$0.00
FIANZAS OTORGADAS DEL GOBIERNO PARA RESPALDAR OBLIGACIONES NO FISCALES	\$0.00	\$0.00
JUICIOS	\$0.00	\$0.00
DEMANDAS JUDICIALES EN PROCESO DE RESOLUCION	\$0.00	\$0.00
RESOLUCION DE DEMANDAS EN PROCESO JUDICIAL	\$0.00	\$0.00
INVERSION MEDIANTE PROYECTOS PARA PRESTACION DE SERVICIOS (PPS) Y SIMILARES	\$0.00	\$0.00
CONTRATOS PARA INVERSION MEDIANTE PROYECTOS PARA PRESTACION DE SERVICIOS (PPS) Y SIMILARES	\$0.00	\$0.00
INVERSION PUBLICA CONTRATADA MEDIANTE PROYECTOS PARA PRESTACION DE SERVICIOS (PPS) Y SIMILARES	\$0.00	\$0.00
BIENES CONCESIONADOS O EN COMODATO	\$0.00	\$0.00
BIENES BAJO CONTRATO EN CONCESION	\$0.00	\$0.00
CONTRATO DE CONCESION POR BIENES	\$0.00	\$0.00
BIENES BAJO CONTRATO EN COMODATO	\$0.00	\$0.00
CONTRATO DE COMODATO POR BIENES	\$0.00	\$0.00



Usu: supervisor
Rep: rptEstadoSituacionFinanciera

Fidomiso 1962 Teatro Mariano Matamoros
MICHOACAN
Estado de Situación Financiera
Al 31/dic./2023
(Cifras en Pesos)

Fecha y hora de Impresión | 09/ene./2024
12:18 p. m.

CONCEPTO	2023	2022
CUENTAS DE ORDEN PRESUPUESTARIAS		
LEY DE INGRESOS		
LEY DE INGRESOS ESTIMADA	\$629,367.42	\$2,102,485.03
LEY DE INGRESOS POR EJECUTAR	\$0.00	\$1,804,415.21
MODIFICACIONES A LA LEY DE INGRESOS ESTIMADA	\$24,498.26	\$0.00
LEY DE INGRESOS DEVENGADA	\$653,865.68	\$298,069.82
LEY DE INGRESOS RECAUDADA	\$653,865.68	\$298,069.81
PRESUPUESTO DE EGRESOS		
PRESUPUESTO DE EGRESOS APROBADO	\$551,506.75	\$2,029,661.01
PRESUPUESTO DE EGRESOS POR EJERCER	\$261,527.68	\$1,216,764.78
MODIFICACIONES AL PRESUPUESTO DE EGRESOS APROBADO	\$0.00	\$0.00
PRESUPUESTO DE EGRESOS COMPROMETIDO	\$289,979.07	\$812,896.23
PRESUPUESTO DE EGRESOS DEVENGADO	\$289,979.07	\$812,896.25
PRESUPUESTO DE EGRESOS EJERCIDO	\$289,979.07	\$776,392.79
PRESUPUESTO DE EGRESOS PAGADO	\$289,979.07	\$776,392.68

"Bajo protesta de decir verdad declaramos que los Estados Financieros y sus notas, son razonablemente correctos y son responsabilidad del emisor".

MTRA. MÓNICA SALINAS MORA
SECRETARIA DEL COMITÉ TÉCNICO



Fideicomiso 1962 Teatro Mariano Matamoros
MICHOACAN

Estado de Variación en la Hacienda Pública

Del 01/ene./2023 Al 31/dic./2023

(Cifras en Pesos)

Fecha y 09/ene./2024

hora de Impresión 12:23 p. m.

Usr: supervisor

Rep: rptEstadoVariacionHacienda

Concepto	Hacienda Pública/ Patrimonio Contribuido	Hacienda Pública/ Patrimonio Generado De Ejercicios Anteriores	Hacienda Pública/ Patrimonio Generado Del Ejercicio	Exceso o Insuficiencia en la Actualización de la Hacienda Pública / Patrimonio	Total
HACIENDA PÚBLICA/PATRIMONIO CONTRIBUIDO NETO DE 2022	\$0.00	\$0.00	\$0.00	\$0.00	\$0.00
APORTACIONES	\$0.00	\$0.00	\$0.00	\$0.00	\$0.00
DONACIONES DE CAPITAL	\$0.00	\$0.00	\$0.00	\$0.00	\$0.00
ACTUALIZACIÓN DE LA HACIENDA PÚBLICA/PATRIMONIO	\$0.00	\$0.00	\$0.00	\$0.00	\$0.00
HACIENDA PÚBLICA /PATRIMONIO GENERADO NETO DE 2022	\$0.00	\$285,389.34	-\$245,985.73	\$0.00	\$39,403.61
RESULTADOS DEL EJERCICIO (AHORRO/ DESAHORRO)	\$0.00	\$0.00	-\$245,985.73	\$0.00	-\$245,985.73
RESULTADOS DE EJERCICIOS ANTERIORES	\$0.00	\$285,389.34	\$0.00	\$0.00	\$285,389.34
REVALÚOS	\$0.00	\$0.00	\$0.00	\$0.00	\$0.00
RESERVAS	\$0.00	\$0.00	\$0.00	\$0.00	\$0.00
RECTIFICACIONES DE RESULTADOS DE EJERCICIOS ANTERIORES	\$0.00	\$0.00	\$0.00	\$0.00	\$0.00
EXCESO O INSUFICIENCIA EN LA ACTUALIZACIÓN DE LA HACIENDA PÚBLICA/ PATRIMONIO NETO DE 2022	\$0.00	\$0.00	\$0.00	\$0.00	\$0.00
RESULTADO POR POSICIÓN MONETARIA	\$0.00	\$0.00	\$0.00	\$0.00	\$0.00
RESULTADO POR TENENCIA DE ACTIVOS NO MONETARIOS	\$0.00	\$0.00	\$0.00	\$0.00	\$0.00
HACIENDA PÚBLICA / PATRIMONIO NETO FINAL DE 2022	\$0.00	\$285,389.34	-\$245,985.73	\$0.00	\$39,403.61
CAMBIOS EN LA HACIENDA PÚBLICA/PATRIMONIO CONTRIBUIDO NETO DE 2023	\$0.00	\$0.00	\$0.00	\$0.00	\$0.00
APORTACIONES	\$0.00	\$0.00	\$0.00	\$0.00	\$0.00
DONACIONES DE CAPITAL	\$0.00	\$0.00	\$0.00	\$0.00	\$0.00
ACTUALIZACIÓN DE LA HACIENDA PÚBLICA/PATRIMONIO	\$0.00	\$0.00	\$0.00	\$0.00	\$0.00
VARIACIONES DE LA HACIENDA PÚBLICA / PATRIMONIO GENERADO NETO DE 2023	\$0.00	-\$457,223.20	\$681,794.95	\$0.00	\$224,571.75
RESULTADOS DEL EJERCICIO (AHORRO/ DESAHORRO)	\$0.00	\$0.00	\$435,809.22	\$0.00	\$435,809.22
RESULTADOS DE EJERCICIOS ANTERIORES	\$0.00	-\$457,223.20	\$245,985.73	\$0.00	-\$211,237.47
REVALÚOS	\$0.00	\$0.00	\$0.00	\$0.00	\$0.00
RESERVAS	\$0.00	\$0.00	\$0.00	\$0.00	\$0.00
RECTIFICACIONES DE RESULTADOS DE EJERCICIOS ANTERIORES	\$0.00	\$0.00	\$0.00	\$0.00	\$0.00
CAMBIOS EN EL EXCESO O INSUFICIENCIA EN LA ACTUALIZACIÓN DE LA HACIENDA PÚBLICA/ PATRIMONIO NETO DE 2023	\$0.00	\$0.00	\$0.00	\$0.00	\$0.00
RESULTADO POR POSICIÓN MONETARIA	\$0.00	\$0.00	\$0.00	\$0.00	\$0.00
RESULTADO POR TENENCIA DE ACTIVOS NO MONETARIOS	\$0.00	\$0.00	\$0.00	\$0.00	\$0.00
HACIENDA PÚBLICA / PATRIMONIO NETO FINAL DE 2023	\$0.00	-\$171,833.86	\$435,809.22	\$0.00	\$263,975.36



Fideicomiso 1962 Teatro Mariano Matamor
MICHOACAN

Estado de Variación en la Hacienda Pública
Del 01/ene/2023 Al 31/dic./2023
(Cifras en Pesos)

Fecha y hora de Impresión 09/ene./2024 12:23 p. m.

Usu: supervisor
Rep: rptEstadoVariacionHacienda

Concepto	Hacienda Pública/ Patrimonio Contribuido	Hacienda Pública/ Patrimonio Generado De Ejercicios Anteriores	Hacienda Pública/ Patrimonio Generado Del Ejercicio	Exceso o Insuficiencia en la Actualización de la Hacienda Pública / Patrimonio	Total
----------	--	---	--	--	-------

"Bajo protesta de decir verdad declaramos que los Estados Financieros y sus notas, son razonablemente correctos y son responsabilidad del emisor".

MTRA. MONICA SALINAS MORA
SECRETARIA DEL COMITÉ TÉCNICO



Fideicomiso 1962 Teatro Mariano Matamoros MICHOACAN

Estado de Cambios en la Situación Financiera

Del 01/ene./2023 Al 31/dic./2023

(Cifras en Pesos)

Usu: supervisor

Rep: rptEstadoCambiosSituacionFinanciera

Fecha y hora de Impresión 09/ene./2024 12:24 p. m.

Concepto	Origen	Aplicación
ACTIVO	\$180,149.65	\$11,345.65
ACTIVO CIRCULANTE	\$127,077.66	\$0.00
EFFECTIVO Y EQUIVALENTES	\$13,534.04	\$0.00
DERECHOS A RECIBIR EFFECTIVO O EQUIVALENTES	\$0.01	\$0.00
DERECHOS A RECIBIR BIENES O SERVICIOS	\$113,543.61	\$0.00
INVENTARIOS	\$0.00	\$0.00
ALMACENES	\$0.00	\$0.00
ESTIMACIÓN POR PÉRDIDA O DETERIORO DE ACTIVOS CIRCULANTES	\$0.00	\$0.00
OTROS ACTIVOS CIRCULANTES	\$0.00	\$0.00
ACTIVO NO CIRCULANTE	\$53,071.99	\$11,345.65
INVERSIONES FINANCIERAS A LARGO PLAZO	\$0.00	\$0.00
DERECHOS A RECIBIR EFFECTIVO O EQUIVALENTES A LARGO PLAZO	\$0.00	\$0.00
BIENES INMUEBLES, INFRAESTRUCTURA Y CONSTRUCCIONES EN PROCESO	\$0.00	\$0.00
BIENES MUEBLES	\$15,471.99	\$0.00
ACTIVOS INTANGIBLES	\$37,600.00	\$0.00
DEPRECIACIÓN, DETERIORO Y AMORTIZACIÓN ACUMULADA DE BIENES	\$0.00	\$11,345.65
ACTIVOS DIFERIDOS	\$0.00	\$0.00
ESTIMACIÓN POR PÉRDIDA O DETERIORO DE ACTIVOS NO CIRCULANTES	\$0.00	\$0.00
OTROS ACTIVOS NO CIRCULANTES	\$0.00	\$0.00
PASIVO	\$0.00	\$393,375.75
PASIVO CIRCULANTE	\$0.00	\$393,375.75
CUENTAS POR PAGAR A CORTO PLAZO	\$0.00	\$393,375.75
DOCUMENTOS POR PAGAR A CORTO PLAZO	\$0.00	\$0.00
PORCIÓN A CORTO PLAZO DE LA DEUDA PÚBLICA A LARGO PLAZO	\$0.00	\$0.00
TÍTULOS Y VALORES A CORTO PLAZO	\$0.00	\$0.00
PASIVOS DIFERIDOS A CORTO PLAZO	\$0.00	\$0.00
FONDOS Y BIENES DE TERCEROS EN GARANTÍA Y/O ADMINISTRACIÓN A CORTO PLAZO	\$0.00	\$0.00
PROVISIONES A CORTO PLAZO	\$0.00	\$0.00
OTROS PASIVOS A CORTO PLAZO	\$0.00	\$0.00
PASIVO NO CIRCULANTE	\$0.00	\$0.00
CUENTAS POR PAGAR A LARGO PLAZO	\$0.00	\$0.00
DOCUMENTOS POR PAGAR A LARGO PLAZO	\$0.00	\$0.00
DEUDA PÚBLICA A LARGO PLAZO	\$0.00	\$0.00
PASIVOS DIFERIDOS A LARGO PLAZO	\$0.00	\$0.00
FONDOS Y BIENES DE TERCEROS EN GARANTÍA Y/O ADMINISTRACIÓN A LARGO PLAZO	\$0.00	\$0.00
PROVISIONES A LARGO PLAZO	\$0.00	\$0.00
HACIENDA PÚBLICA/ PATRIMONIO	\$681,794.95	\$457,223.20
HACIENDA PÚBLICA/PATRIMONIO CONTRIBUIDO	\$0.00	\$0.00
APORTACIONES	\$0.00	\$0.00
DONACIONES DE CAPITAL	\$0.00	\$0.00
ACTUALIZACIÓN DE LA HACIENDA PÚBLICA/PATRIMONIO	\$0.00	\$0.00
HACIENDA PÚBLICA /PATRIMONIO GENERADO	\$681,794.95	\$457,223.20
RESULTADOS DEL EJERCICIO (AHORRO/ DESAHORRO)	\$681,794.95	\$0.00
RESULTADOS DE EJERCICIOS ANTERIORES	\$0.00	\$457,223.20
REVALÚOS	\$0.00	\$0.00
RESERVAS	\$0.00	\$0.00
RECTIFICACIONES DE RESULTADOS DE EJERCICIOS ANTERIORES	\$0.00	\$0.00
EXCESO O INSUFICIENCIA EN LA ACTUALIZACIÓN DE LA HACIENDA PÚBLICA/ PATRIMONIO	\$0.00	\$0.00
RESULTADO POR POSICIÓN MONETARIA	\$0.00	\$0.00
RESULTADO POR TENENCIA DE ACTIVOS NO MONETARIOS	\$0.00	\$0.00



Fideicomiso 1962 Teatro Mariano Matamoros
MICHOACAN

Estado de Cambios en la Situación Financiera

Del 01/ene./2023 Al 31/dic./2023

(Cifras en Pesos)

Usu: supervisor

Rep: rptEstadoCambiosSituacionFinanciera

Fecha y hora de Impresión | 09/ene./2024
12:24 p. m.

Concepto	Origen	Aplicación
----------	--------	------------

"Bajo protesta de decir verdad declaramos que los Estados Financieros y sus notas, son razonablemente correctos y son responsabilidad del emisor".

MTRA. MONICA SALINAS MORA
SECRETARIA DEL COMITÉ TÉCNICO



Fideicomiso 1962 Teatro Mariano Matamoros MICHOACAN

Estado de Flujos de Efectivo

Del 01/ene/2023 Al 31/dic./2023

(Cifras en Pesos)

Usu: supervisor

Rep: rptEstadoFlujosEfectivo

Fecha y hora de Impresión | 09/ene./2024
12:29 p. m.

Concepto	2023	2022
EFFECTIVO Y EQUIVALENTES AL EFFECTIVO AL FINAL DEL EJERCICIO		
ORIGEN	\$653,865.68	\$318,201.96
IMPUESTOS	\$0.00	\$0.00
CUOTAS Y APORTACIONES DE SEGURIDAD SOCIAL	\$0.00	\$0.00
CONTRIBUCIONES DE MEJORAS	\$0.00	\$0.00
DERECHOS	\$0.00	\$0.00
PRODUCTOS	\$0.00	\$0.00
APROVECHAMIENTOS	\$0.00	\$0.00
INGRESOS POR VENTA DE BIENES Y PRESTACION DE SERVICIOS	\$25,943.84	\$27,810.96
PARTICIPACIONES, APORTACIONES, CONVENIOS, INCENTIVOS DERIVADOS DE LA COLABORACION FISCAL Y FONDOS DISTINTOS DE APORTACIONES	\$0.00	\$270,258.85
TRANSFERENCIAS, ASIGNACIONES, SUBSIDIOS Y SUBVENCIONES, Y PENSIONES Y JUBILACIONES	\$627,921.84	\$0.00
OTROS ORIGENES DE OPERACION	\$0.00	\$20,132.15
APLICACION	\$591,350.77	\$506,133.86
SERVICIOS PERSONALES	\$0.00	\$0.00
MATERIALES Y SUMINISTRO	\$856.17	\$2,325.71
SERVICIOS GENERALES	\$213,073.95	\$503,808.15
TRANSFERENCIAS INTERNAS Y ASIGNACIONES AL SECTOR PUBLICO	\$0.00	\$0.00
TRANSFERENCIAS AL RESTO DEL SECTOR PUBLICO	\$0.00	\$0.00
SUBSIDIOS Y SUBVENCIONES	\$0.00	\$0.00
AYUDAS SOCIALES	\$0.00	\$0.00
PENSIONES Y JUBILACIONES	\$0.00	\$0.00
TRANSFERENCIAS A FIDEICOMISOS, MANDATOS Y OTROS ANALOGOS	\$0.00	\$0.00
TRANSFERENCIAS A LA SEGURIDAD SOCIAL	\$0.00	\$0.00
DONATIVOS	\$0.00	\$0.00
TRANFERENCIAS AL EXTERIOR	\$0.00	\$0.00
PARTICIPACIONES	\$0.00	\$0.00
APORTACIONES	\$0.00	\$0.00
CONVENIOS	\$0.00	\$0.00
OTRAS APLICACIONES DE OPERACION	\$377,420.65	\$0.00
FLUJOS NETOS DE EFFECTIVO POR ACTIVIDADES DE OPERACION	\$62,514.91	-\$187,931.90
EFFECTIVO Y EQUIVALENTES AL EFFECTIVO AL FINAL DEL EJERCICIO		
ORIGEN	\$0.00	\$0.00
BIENES INMUEBLES, INFRAESTRUCTURA Y CONSTRUCCIONES EN PROCESO	\$0.00	\$0.00
BIENES MUEBLES	\$0.00	\$0.00
OTROS ORIGENES DE INVERSION	\$0.00	\$0.00
APLICACION	\$0.00	\$0.00
BIENES INMUEBLES, INFRAESTRUCTURA Y CONSTRUCCIONES EN PROCESO	\$0.00	\$0.00
BIENES MUEBLES	\$0.00	\$0.00
OTRAS APLICACIONES DE INVERSION	\$0.00	\$0.00
FLUJOS NETOS DE EFFECTIVO POR ACTIVIDADES DE INVERSION	\$0.00	\$0.00
EFFECTIVO Y EQUIVALENTES AL EFFECTIVO AL FINAL DEL EJERCICIO		
ORIGEN	\$0.00	\$0.00
ENDEUDAMIENTO NETO	\$0.00	\$0.00
INTERNO	\$0.00	\$0.00
EXTERNO	\$0.00	\$0.00
OTROS ORIGENES DE FINANCIAMIENTO	\$0.00	\$0.00
APLICACION	\$76,048.95	\$270,258.82
SERVICIOS DE LA DEUDA	\$0.00	\$0.00
INTERNO	\$0.00	\$0.00
EXTERNO	\$0.00	\$0.00
OTRAS APLICACIONES DE FINANCIAMIENTO	\$76,048.95	\$270,258.82
FLUJOS NETOS DE EFFECTIVO POR ACTIVIDADES DE FINANCIAMIENTO	-\$76,048.95	-\$270,258.82



Fideicomiso 1962 Teatro Mariano Matamoros
MICHOACAN

Estado de Flujos de Efectivo

Del 01/ene/2023 Al 31/dic./2023

(Cifras en Pesos)

Usu: supervisor

Rep: rptEstadoFlujosEfectivo

Fecha y hora de Impresión 09/ene./2024 12:29 p. m.

Concepto	2023	2022
EFFECTIVO Y EQUIVALENTES AL EFECTIVO AL FINAL DEL EJERCICIO	-\$13,534.04	-\$458,190.72
EFFECTIVO Y EQUIVALENTES AL EFECTIVO AL INICIO DEL EJERCICIO	\$277,509.40	\$735,700.12
EFFECTIVO Y EQUIVALENTES AL EFECTIVO AL FINAL DEL EJERCICIO	\$263,975.36	\$277,509.40

"Bajo protesta de decir verdad declaramos que los Estados Financieros y sus notas, son razonablemente correctos y son responsabilidad del emisor".

MTRA. MONICA SALINAS MORA
SECRETARIA DEL COMITÉ TÉCNICO



Fideicomiso 1962 Teatro Mariano Matamoros MICH OACAN

Estado Analítico del Activo
Del 01/ene./2023 al 31/dic./2023
(Cifras en Pesos)

Fecha y 09/ene./2024


Usr. supervisor

Rep: rptEstadoAnaliticoDeActivosYPasivos_R

hora de Impresión 01:01 p. m.

Concepto	Saldo Inicial	Cargos del periodo	Abonos del periodo	Saldo Final	Variación del Periodo
OTROS ACTIVOS NO CIRCULANTES	\$432,779.36	\$4,464,183.52	\$4,632,987.52	\$263,975.36	-\$168,804.00
ACTIVO CIRCULANTE	\$391,053.02	\$4,452,837.87	\$4,579,915.53	\$263,975.36	-\$127,077.66
EFFECTIVO Y EQUIVALENTES	\$277,509.40	\$3,794,322.19	\$3,807,856.23	\$263,975.36	-\$13,534.04
DERECHOS A RECIBIR EFFECTIVO O EQUIVALENTES	\$0.01	\$653,865.68	\$653,865.69	\$0.00	-\$0.01
DERECHOS A RECIBIR BIENES O SERVICIOS	\$113,543.61	\$4,650.00	\$118,193.61	\$0.00	-\$113,543.61
INVENTARIOS	\$0.00	\$0.00	\$0.00	\$0.00	\$0.00
ALMACENES	\$0.00	\$0.00	\$0.00	\$0.00	\$0.00
ESTIMACIÓN POR PÉRDIDA O DETERIORO DE ACTIVOS CIRCULANTES	\$0.00	\$0.00	\$0.00	\$0.00	\$0.00
OTROS ACTIVOS CIRCULANTES	\$0.00	\$0.00	\$0.00	\$0.00	\$0.00
ACTIVO NO CIRCULANTE	\$41,726.34	\$11,345.65	\$53,071.99	\$0.00	-\$41,726.34
INVERSIONES FINANCIERAS A LARGO PLAZO	\$0.00	\$0.00	\$0.00	\$0.00	\$0.00
DERECHOS A RECIBIR EFFECTIVO O EQUIVALENTES A LARGO PLAZO	\$0.00	\$0.00	\$0.00	\$0.00	\$0.00
BIENES INMUEBLES, INFRAESTRUCTURA Y CONSTRUCCIONES EN PROCESO	\$0.00	\$0.00	\$0.00	\$0.00	\$0.00
BIENES MUEBLES	\$15,471.99	\$0.00	\$15,471.99	\$0.00	-\$15,471.99
ACTIVOS INTANGIBLES	\$37,600.00	\$0.00	\$37,600.00	\$0.00	-\$37,600.00
DEPRECIACIÓN, DETERIORO Y AMORTIZACIÓN ACUMULADA DE BIENES	-\$11,345.65	\$11,345.65	\$0.00	\$0.00	\$11,345.65
ACTIVOS DIFERIDOS	\$0.00	\$0.00	\$0.00	\$0.00	\$0.00
ESTIMACIÓN POR PÉRDIDA O DETERIORO DE ACTIVOS NO CIRCULANTES	\$0.00	\$0.00	\$0.00	\$0.00	\$0.00
OTROS ACTIVOS NO CIRCULANTES	\$0.00	\$0.00	\$0.00	\$0.00	\$0.00

"Bajo protesta de decir verdad declaramos que los Estados Financieros y sus notas, son razonablemente correctos y son responsabilidad del emisor".


MTRA. MÓNICA SALINAS MORA
SECRETARIA DEL COMITÉ TÉCNICO



**Fideicomiso 1962 Teatro Mariano Matamoros
MICHOACAN**

Estado Analítico de la Deuda y Otros Pasivos

Del 01/ene./2023 Al 31/dic./2023

(Cifras en Pesos)

Usr: supervisor
Rep: rptEstadoAnaliticoDeudaYPasivos

Fecha y hora de Impresión | 09/ene./2024
01:02 p. m.

Denominación de las Deudas	Moneda de Contratación	Institución o País Acreedor	Saldo Inicial del Periodo	Saldo Final del Periodo
Corto Plazo				
Deuda Interna				
Instituciones de Crédito	Peso	México	\$0.00	\$0.00
Títulos y Valores	Peso	México	\$0.00	\$0.00
Arrendamientos Financieros	Peso	México	\$0.00	\$0.00
Deuda Externa				
Organismos Financieros Internacionales	Peso	México	\$0.00	\$0.00
Deuda Bilateral	Peso	México	\$0.00	\$0.00
Títulos y Valores	Peso	México	\$0.00	\$0.00
Arrendamientos Financieros	Peso	México	\$0.00	\$0.00
Subtotal de Deuda Pública a Corto Plazo	Peso	México	\$0.00	\$0.00
Largo Plazo				
Deuda Interna				
Instituciones de Crédito	Peso	México	\$0.00	\$0.00
Títulos y Valores	Peso	México	\$0.00	\$0.00
Arrendamientos Financieros	Peso	México	\$0.00	\$0.00
Deuda Externa				
Organismos Financieros Internacionales	Peso	México	\$0.00	\$0.00
Deuda Bilateral	Peso	México	\$0.00	\$0.00
Títulos y Valores	Peso	México	\$0.00	\$0.00
Arrendamientos Financieros	Peso	México	\$0.00	\$0.00
Subtotal de Deuda Pública a Largo Plazo	Peso	México	\$0.00	\$0.00
Total de Otros Pasivos	Peso	México	\$393,375.75	\$0.00
Total de Deuda Pública y Otros Pasivos	Peso	México	\$393,375.75	\$0.00



Usu: supervisor
Rep: rptEstadoAnaliticoDeudaYPasivos

Fideicomiso 1962 Teatro Mariano Matamuros MICHOACAN

Estado Analítico de la Deuda y Otros Pasivos
Del 01/ene./2023 Al 31/dic./2023
(Cifras en Pesos)

Fecha y hora de Impresión | 09/ene./2024
01:02 p. m.

Denominación de las Deudas	Moneda de Contratación	Institución o País Acreedor	Saldo Inicial del Periodo	Saldo Final del Periodo

"Bajo protesta de decir verdad declaramos que los Estados Financieros y sus notas, son razonablemente correctos y son responsabilidad del emisor".



MTRA. MONICA SALINAS MORA
SECRETARIA DEL COMITÉ TÉCNICO



**Fideicomiso 1962 Teatro Mariano Matamoros
MICHOACAN
Informe sobre Pasivos Contingentes
al 31/dic./2023**

Usu: supervisor
Rep: rptPasivosContingentes

Fecha y hora de Impresión | 09/ene./2024
01:03 p. m.

"En Cumplimiento a lo dispuesto en los artículos 46, Fracción I, Inciso f), y 52 de la Ley General de Contabilidad Gubernamental y de conformidad con lo establecido en el Capítulo VII, Numeral, II, Inciso h) del Manual de Contabilidad Gubernamental emitido por el CONAC, el Ente Público informa lo siguiente:"

"Bajo protesta de decir verdad declaramos que los Estados Financieros y sus notas, son razonablemente correctos y son responsabilidad del emisor".



MTRA. MONICA SALINAS MORA
SECRETARIA DEL COMITÉ TÉCNICO

AL 31 DE DICIEMBRE DE 2023

A efecto de dar cumplimiento a los artículos 46 y 49 de la Ley General de Contabilidad Gubernamental, se presentan las Notas a los estados financieros correspondientes al mes de diciembre del año 2023.

A continuación se presentan los tres tipos de notas que acompañan a los estados, a saber:

a) NOTAS DE DESGLOSE

I) NOTAS AL ESTADO DE SITUACIÓN FINANCIERA

Activo

- Efectivo y Equivalentes**

Corresponde al Fondo Revolvente, ministración de recursos financieros de apoyo administrativo, con la finalidad de sufragar gastos menores necesarios para el buen funcionamiento de la Secretaría del Comité Técnico del Fideicomiso.

El Fondo Revolvente se encuentra a resguardo, custodia y control de la Mtra. Mónica Salinas Mora, Secretaria del Comité Técnico del Fideicomiso, por una cantidad de \$6,090.00 (Seis mil noventa pesos 00/100 M.N.), el saldo actual es por la cantidad de \$454.54 (Cuatrocientos cincuenta y cuatro pesos 54/100 M.N.). Se aclara que al tener que efectuar mandato a la Institución Fiduciaria para la recuperación del Fondo Revolvente, primero se registra el gasto, y una vez que se ha realizado la revolvencia, se registra la recuperación del Fondo Revolvente.

A continuación se relacionan las cuentas que integran el rubro de efectivo y equivalentes:

Concepto	2023	2022
BANCOS/TESORERÍA	\$ 35.49	\$ 772.17
INVERSIONES TEMPORALES (HASTA 3 MESES)	\$ 263,485.33	\$ 272,899.94
FONDO REVOLVENTE	\$ 454.54	\$ 3,837.29
Suma	\$ 263,975.36	\$ 277,509.40

Efectivo

Representa el monto en dinero propiedad del ente público en caja y aquel que está a su cuidado y administración.



Concepto	Importe
FONDO REVOLVENTE	\$ 454.54
Suma	\$ 454.54

Bancos/Tesorería

Representa el monto de efectivo disponible propiedad del Fideicomiso 1962 Teatro Mariano Matamoros en instituciones bancarias, su importe se integra por:

Banco	Importe
CUENTA 7474273	\$ 35.49
Suma	35.49

Inversiones Temporales

Representa el monto de efectivo invertido por el Fideicomiso 1962 Teatro Mariano Matamoros, la cual se efectúa a plazos que van de inversión a la vista hasta 90 días, su importe se integra por:

Banco	Importe
Actinver, S.A., Institución de Banca Múltiple, Grupo	\$ 263,485.33
Suma	\$ 263,485.33


Fondos con Afectación Específica

Representan el monto de los fondos con afectación específica que deben financiar determinados gastos o actividades.

Concepto	Importe
FONDO REVOLVENTE	\$ 454.54
Suma	\$ 454.54

• **Derechos a recibir Bienes o Servicios**

Concepto	2023	2022
CUENTAS POR COBRAR A CORTO PLAZO	\$.00	\$.00
ANTICIPO A CONTRATISTAS POR OBRAS PÚBLICAS	\$.00	\$ 113,543.61
OTROS DERECHOS A RECIBIR BIENES O SERVICIOS A CORTO PLAZO	\$.00	\$ 113,543.61
Suma	\$.00	\$ 227,087.22



Las Cuentas por Cobrar a Corto Plazo se integran por:

Concepto	2023	2022
CUENTAS POR COBRAR A CORTO PLAZO	\$.00	\$.00
DEUDORES DIVERSOS POR COBRAR A CORTO PLAZO	\$.00	\$.00
Suma	\$.00	\$.00

Deudores Diversos por Cobrar a Corto Plazo

Representa el monto de los derechos de cobro a favor del ente público por gastos por comprobar, principalmente relacionados con viáticos. No se cuenta con Deudores Diversos por cobrar a corto plazo.

Derechos a recibir Bienes o Servicios

Representan los derechos de cobro originados en el desarrollo de las actividades del ente público, de los cuales se espera recibir una contraprestación representada en recursos, bienes o servicios; en un plazo menor o igual a doce meses, no incluidos en las cuentas anteriores, en este caso mediante la formalización del acta de depuración de saldos número 003-2023, se cancela el saldo por un importe de \$113,543.61 (Ciento trece mil quinientos cuarenta y tres pesos 61/100 M.N.), el cual se encontraba registrado en libros desde el ejercicio 2015.

Concepto	2023	2022
SUPERVISORES TÉCNICOS, S.A. DE C.V.	\$ -	\$ 113,543.61

- **Bienes Disponibles para su Transformación o Consumo (inventarios)**

No se cuenta con bienes a transformar, ni almacén de bienes.

- **Inversiones Financieras**

No se cuenta con Inversiones Financieras, ni participaciones y aportaciones de capital.

• **Bienes Muebles, Inmuebles e Intangibles**

Se integra de la siguiente manera:


Concepto	2023	2022
MOBILIARIO Y EQUIPO DE ADMINISTRACIÓN	\$.00	\$ 15,471.99
MOBILIARIO Y EQUIPO EDUCACIONAL Y RECREATIVO	\$.00	\$.00
VEHÍCULOS Y EQUIPO DE TRANSPORTE	\$.00	\$.00
MAQUINARIA, OTROS EQUIPOS Y HERRAMIENTAS	\$.00	\$.00
Subtotal BIENES MUEBLES	\$.00	\$ 15,471.99
EDIFICIOS, SITIOS Y MONUMENTOS HISTÓRICOS Y	\$.00	\$.00
TERRENOS	\$.00	\$.00
OTROS BIENES INMUEBLES	\$.00	\$.00
Subtotal BIENES INMUEBLES, INFRAESTRUCTURA Y	\$.00	\$.00
SOFTWARE	\$.00	\$.00
LICENCIAS	\$.00	\$ 37,600.00
Subtotal ACTIVOS INTANGIBLES	\$.00	\$ 37,600.00
DEPRECIACIÓN ACUMULADA DE BIENES MUEBLES	\$.00	-\$ 11,345.65
Subtotal DEPRECIACIÓN, DETERIORO Y AMORTIZACIÓN	\$.00	-\$ 11,345.65
Suma	\$.00	\$ 41,726.34

Bienes Inmuebles, Infraestructura y Construcciones en Proceso

Se integra de la siguiente manera:

Concepto	2023	2022
Edificios, sitios y monumentos históricos y artísticos	\$.00	\$.00
Subtotal BIENES INMUEBLES, INFRAESTRUCTURA Y CONSTRUCCIONES EN	\$.00	\$.00

Los edificios se refieren a obras de recuperación del Teatro Mariano Matamoros, se entregaron a la Dirección de Patrimonio ya que el Teatro Mariano Matamoros es propiedad del Gobierno del Estado de Michoacán de Ocampo.



Bienes Muebles, Intangibles y Depreciaciones

Se integran de la siguiente manera:

Concepto	2023	2022
MOBILIARIO Y EQUIPO DE ADMINISTRACIÓN	\$.00	\$ 15,471.99
MOBILIARIO Y EQUIPO EDUCACIONAL Y RECREATIVO	\$.00	\$.00
VEHÍCULOS Y EQUIPO DE TRANSPORTE	\$.00	\$.00
MAQUINARIA, OTROS EQUIPOS Y HERRAMIENTAS	\$.00	\$.00
Subtotal BIENES MUEBLES	\$.00	\$ 15,471.99
SOFTWARE	\$.00	\$.00
LICENCIAS	\$.00	\$ 37,600.00
Subtotal ACTIVOS INTANGIBLES	\$.00	\$ 37,600.00
DEPRECIACIÓN ACUMULADA DE BIENES MUEBLES	\$.00	-\$ 11,345.65
Subtotal DEPRECIACIÓN, DETERIORO Y AMORTIZACIÓN	\$.00	-\$ 11,345.65
Suma	\$.00	\$ 41,726.34

Activo Diferido

Se integra de la siguiente manera:

Concepto	2023	2022
	\$.00	\$.00

- **Estimaciones y Deterioros**


No se estiman cuentas incobrables, ni deterioro de activos.

- **Otros Activos**

No se cuenta con Otros Activos además de los mencionados en los rubros anteriores.

Pasivo

Concepto	2023	2022
PASIVO CIRCULANTE	\$.00	\$ 393,375.75
PASIVO NO CIRCULANTE	\$.00	\$.00
Suma de Pasivo	\$.00	\$ 393,375.75



• **Pasivo Circulante**

Destacan entre las principales cuentas del Pasivo Circulante las siguientes:

Concepto	Importe
SERVICIOS PERSONALES POR PAGAR A CORTO PLAZO	\$.00
PROVEEDORES POR PAGAR A CORTO PLAZO	\$.00
RETENCIONES Y CONTRIBUCIONES POR PAGAR A CORTO PLAZO	\$.00
INGRESOS POR CLASIFICAR	\$.00
OTROS PASIVOS A CORTO PLAZO	\$.00
Suma PASIVO CIRCULANTE	\$.00

Los saldos presentados al 31 de mayo de 2023 en la cuenta de Proveedores por Pagar a Corto Plazo, así como los saldos en la cuenta de Retenciones y Contribuciones por Pagar a Corto Plazo fueron dados de baja y ajustados respectivamente de acuerdo a los Lineamientos para la Depuración y Cancelación de Saldos Contables de las Cuentas de Balance en los Estados Financieros del Fideicomiso de Inversión y Administración 1962, "Teatro Mariano Matamoros", aprobados en la Vigésima Primera Sesión Ordinaria del Comité Técnico del Fideicomiso de fecha 1° de Junio de 2023 como se desglosa a continuación:

PROVEEDORES POR PAGAR A CORTO PLAZO	Importe	Acta/Póliza
SEGURIDAD PRIVADA PERALTA DE MICHOACÁN, A.C.	\$.08	Póliza de Diario D00023
HUMBERTO NIEVES NAVARRETE	\$ 36,503.38	Acta 001/2023
ABEL BOLAÑOS NAVA	\$ 1,500.00	Acta 002/2023
RETENCIONES Y CONTRIBUCIONES POR PAGAR A CORTO PLAZO		
RETENCIONES DE I.V.A.	\$ 3,497.61	Pólizas de Diario D00024 a D00029
RETENCIONES DE I.S.R.	\$ 3,278.93	Pólizas de Diario D00030 a D00033

• **Pasivo No Circulante**

Destacan entre las principales partidas del Pasivo No Circulante las siguientes:

Concepto	2023
PROVISIÓN PARA CONTINGENCIAS A LARGO PLAZO	\$.00
Suma de Pasivos a Largo Plazo	0

En este periodo no se cuenta con Pasivo No Circulante.

II) NOTAS AL ESTADO DE ACTIVIDADES

Ingresos de Gestión

Concepto	Importe
Participaciones, Aportaciones, Convenios, Incentivos derivados de la Colaboración Fiscal, Fondos Distintos de Aportaciones, Transferencias, Asignaciones, Subsidios y Subvenciones, y Pensiones y Jubilaciones	\$.00
Otros Ingresos y Beneficios	\$ 25,943.84
Total INGRESOS DE GESTIÓN	\$ 25,943.84

Participaciones, Aportaciones, Convenios, Incentivos Derivados de la Colaboración Fiscal, Fondos Distintos de Aportaciones, Transferencias, Asignaciones, Subsidios y Subvenciones, y Pensiones y Jubilaciones

Concepto	Importe
Participaciones, Aportaciones, Convenios, Incentivos derivados de la Colaboración Fiscal, Fondos Distintos de Aportaciones, Transferencias, Asignaciones, Subsidios y Subvenciones, y Pensiones y Jubilaciones	\$ 627,921.84
Subtotal APORTACIONES	\$ 627,921.84

Otros Ingresos y Beneficios

Hasta el presente periodo únicamente se han recibido recursos por Ingresos Financieros por la cantidad de \$25,943.84 (Veinticinco mil novecientos cuarenta y tres pesos 84/100 M.N.).

Gastos y Otras Pérdidas:

Los gastos generados corresponden a bienes y servicios requeridos para la operación del Fideicomiso, correspondientes:

Concepto	Importe
GASTOS DE FUNCIONAMIENTO	\$ 213,930.12
TRANSFERENCIAS, ASIGNACIONES, SUBSIDIOS Y OTRAS AYUDAS	\$.00
PARTICIPACIONES Y APORTACIONES	\$.00
INTERESES, COMISIONES Y OTROS GASTOS DE LA DEUDA PÚBLICA	\$.00
OTROS GASTOS Y PÉRDIDAS EXTRAORDINARIAS	\$.00
Suma de GASTOS Y OTRAS PÉRDIDAS	\$ 213,930.12

A su vez se presentan aquellos rubros que en forma individual representan el 8.0% o más del total de los gastos:

Concepto	Importe	%
REMUNERACIONES AL PERSONAL DE CARÁCTER PERMANENTE	\$.00	0%
MATERIAL, ÚTILES Y EQUIPOS MENORES DE OFICINA	\$ 657.17	0%
MATERIALES, ÚTILES Y EQUIPOS MENORES DE TECNOLOGÍAS DE LA INFORMAC	\$ 199.00	0%
SERVICIOS BÁSICOS	\$ 1,631.57	1%
SERVICIOS DE ARRENDAMIENTO	\$ 14,000.00	7%
SERVICIOS PROFESIONALES, CIENTÍFICOS Y TÉCNICOS Y OTROS SERVICIOS	\$ 34,800.00	16%
SERVICIOS DE INSTALACIÓN, REPARACIÓN, MANTENIMIENTO Y CONSERVACIÓN	\$ 16,251.08	8%
SEGURIDAD SOCIAL	\$.00	0%
SERVICIOS FINANCIEROS, BANCARIOS Y COMERCIALES	\$ 146,391.30	68%
OTROS SERVICIOS GENERALES	\$.00	0%
ADEUDOS DE EJERCICIOS FISCALES ANTERIORES (ADEFAS)	\$ 76,048.95	ADEFAS

III) NOTAS AL ESTADO DE VARIACIÓN EN LA HACIENDA PÚBLICA


En el periodo que se informa no hubo variaciones al Patrimonio Contribuido.

En el periodo que se informa el patrimonio generado, procede de los gastos de operación, así como de dictaminación de los estados financieros del ejercicio 2022 y del periodo del 01 de enero al 31 de mayo de 2023.

IV) NOTAS AL ESTADO DE FLUJOS DE EFECTIVO

Efectivo y equivalentes

El efectivo corresponde al Fondo Revolvente que se maneja para gastos menores, toda vez que por cambio de administración y acreditación de los miembros del Comité Técnico se han generado gastos, sin haber efectuado la revolvenca.



Fideicomiso 1962 Teatro Mariano Matamoros
MICHOACÁN DE OCAMPO
NOTAS A LOS ESTADOS FINANCIEROS


Concepto	2023	2022
EFFECTIVO	\$ 454.54	\$ 3,837.29
BANCOS/TESORERÍA	\$ 35.49	\$ 772.17
BANCOS/DEPENDENCIAS Y OTROS	\$.00	\$.00
INVERSIONES TEMPORALES (HASTA 3 ME	\$ 263,485.33	\$ 272,899.94
FONDOS CON AFECTACIÓN ESPECÍFICA	\$.00	\$.00
DEPÓSITOS DE FONDOS DE TERCEROS E	\$.00	\$.00
OTROS EFFECTIVOS Y EQUIVALENTES	\$.00	\$.00
EFFECTIVO Y EQUIVALENTES	\$ 263,975.36	\$ 277,509.40

En cuanto a los Bancos corresponde a disminución por pago de honorarios fiduciarios y servicios profesionales para la operación de Fideicomiso.

Concepto	2023	2022
Resultado del Ejercicio Ahorro /Desahorro	\$ 435,809.22	\$ 1,438,355.46
<i>Movimientos de partidas (o rubros) que no afectan al efectivo.</i>		\$ 1,547.04
Depreciación	-	\$ 1,547.04
Amortización	-	-
Incrementos en las provisiones	-	-
Incremento en inversiones producido por revaluación	-	-
Ganancia/pérdida en venta de bienes muebles, inmuebles e intangibles	-	-
Incremento en cuentas por cobrar	-	-
Flujos de Efectivo Netos de las Actividades de Operación	\$ 435,809.22	\$ 1,436,808.42

V) CONCILIACIÓN ENTRE LOS INGRESOS PRESUPUESTARIOS Y CONTABLES, ASÍ COMO ENTRE LOS EGRESOS PRESUPUESTARIOS Y LOS GASTOS CONTABLES

Las conciliaciones se presentan anexas, atendiendo a lo dispuesto por el Acuerdo por el que se emite el formato de conciliación entre los ingresos presupuestarios y contables, así como entre los egresos presupuestarios y los gastos contables.



b) NOTAS DE MEMORIA (CUENTAS DE ORDEN)

Las cuentas de orden se utilizan para registrar movimientos de valores que no afecten o modifiquen el balance del ente contable, sin embargo, su incorporación en libros es necesaria con fines de recordatorio contable, de control y en general sobre los aspectos administrativos, o bien, para consignar sus derechos o responsabilidades contingentes que puedan, o no, presentarse en el futuro.

Cuentas de Orden Contables y Presupuestarias:

Concepto	Importe
VALORES	\$.00
EMISIÓN DE OBLIGACIONES	\$.00
AVALES Y GARANTÍAS	\$.00
JUICIOS	\$.00
INVERSIÓN MEDIANTE PROYECTOS PARA PRESTACIÓN DE SERVICIOS (PPS) Y SIMILARES	\$.00
BIENES EN CONCESIONADOS O EN COMODATO	\$.00
CUENTAS DE ORDEN CONTABLES	\$.00

En este periodo no se cuenta con registro en cuentas de orden contables.

CUENTAS DE ORDEN PRESUPUESTARIAS	Importe
CUENTAS DE INGRESOS	
LEY DE INGRESOS ESTIMADA	\$ 629,367.42
LEY DE INGRESOS POR EJECUTAR	\$.00
MODIFICACIÓN A LA LEY DE INGRESOS ESTIMADA	\$ 24,498.26
LEY DE INGRESOS DEVENGADA	\$.00
LEY DE INGRESOS RECAUDADA	\$ 653,865.68
CUENTAS DE EGRESOS	
PRESUPUESTO DE EGRESOS APROBADO	\$ 551,506.75
PRESUPUESTO DE EGRESOS POR EJERCER	\$ 261,527.68
MODIFICACIONES AL PRESUPUESTO DE EGRESOS	\$.00
PRESUPUESTO DE EGRESOS COMPROMETIDO	\$.00
PRESUPUESTO DE EGRESOS DEVENGADO	\$.00
PRESUPUESTO DE EGRESOS EJERCIDO	\$.00
PRESUPUESTO DE EGRESOS PAGADO	\$ 289,979.07



c) NOTAS DE GESTIÓN ADMINISTRATIVA

1. Introducción

Los Estados Financieros del Fideicomiso 1962 Teatro Mariano Matamoros, proveen de información financiera al Comité Técnico y Órganos de Control Estatal.

El objetivo del presente documento es la revelación del contexto y de los aspectos económicos-financieros más relevantes que influyen en las decisiones del período, y que deberán ser considerados en la elaboración de los estados financieros para la mayor comprensión de los mismos y sus particularidades.

De esta manera, se informa y explica la respuesta del Comité Técnico a las condiciones relacionadas con la información financiera de cada período de gestión; además de exponer aquellas políticas que podrían afectar la toma de decisiones en períodos posteriores.

2. Panorama Económico y Financiero

Se informa sobre las principales condiciones económico- financieras bajo las cuales el Fideicomiso 1962 Teatro Mariano Matamoros está operando; y las cuales influyeron en la toma de decisiones del Comité Técnico.

a) El Fideicomiso opera principalmente con recursos de aportaciones gubernamentales, y la generación de Ingresos Financieros, con el objetivo de recuperar el Teatro Mariano Matamoros.

b) Mediante el Acuerdo FTMM/32/211/23 de la Trigésima Segunda Sesión Ordinaria del Comité Técnico del Fideicomiso de Inversión y Administración 1962 "Teatro Mariano Matamoros" el Comité Técnico, con fundamento en la cláusula trigésima segunda del Contrato del Fideicomiso y el Artículo 392 fracciones I y V de la Ley de Títulos y Operaciones de Crédito, acuerda la extinción del Fideicomiso toda vez que cumplió el fin para el cual fue constituido.

3. Autorización e Historia

El Fideicomiso 1962 Teatro Mariano Matamoros se constituyó el 24 de febrero de 2015, con el objeto de llevar a cabo la inversión y administración con el Banco Actinver, S.A. Institución de Banca Múltiple, Grupo Financiero Actinver, de los recursos que formen parte del Patrimonio del Fideicomiso y los destine a la terminación de la construcción, equipamiento, mantenimiento y operación del Teatro Mariano Matamoros.

4. Organización y Objeto Social

a) Objeto social.

Se tiene como objeto promover la cultura y las artes de forma local, estatal, nacional e internacional, vinculando con lo sectores públicos, privados y sociales para contribuir en el desarrollo social y cultural de la Entidad.



- b) **Principal actividad.**
Administrar los recursos que formen parte del Patrimonio del Fideicomiso y destinarlos a la terminación de la construcción, equipamiento, mantenimiento y operación del Teatro Mariano Matamoros.
 - c) **Ejercicio fiscal.**
2023
 - d) **Régimen jurídico.**
Fideicomiso de Inversión y Administración.
 - e) **Consideraciones fiscales del ente: revelar el tipo de contribuciones que esté obligado a pagar o retener.**
Se encuentra obligado a retener y enterar a la S.H.C.P. lo relativo a retenciones de I.V.A. e I.S.R. por pago de honorarios y arrendamientos; así como el 5 al millar para el Órgano de Control.
 - f) **Estructura organizacional básica.**
Comité Técnico y Secretario del Comité Técnico.
 - g) **Fideicomisos, mandatos y análogos de los cuales es fideicomitente o fideicomisario.**
Es un Fideicomiso de Inversión y Administración que no es fideicomitente o fideicomisario de ningún otro.
5. **Bases de Preparación de los Estados Financieros**
- a) Se ha observado la normatividad emitida por el CONAC y las disposiciones legales aplicables.
 - b) Los Estados Financieros se emiten mediante el Sistema Automatizado de Administración y Contabilidad Gubernamental SAACG.NET, desarrollado por el INDETEC, bajo la normativa establecida en la Ley General de Contabilidad Gubernamental y la Ley de Disciplina Financiera, así como la normatividad emitida por el CONAC, y COEAC del Estado de Michoacán de Ocampo, aplicando el registro de registros a costo histórico, y sobre egresos devengados.
 - c) Se cumplen con los Postulados básicos.
 - d) Normatividad supletoria. Ley General de Títulos y Operaciones de Crédito.
6. **Políticas de Contabilidad Significativas**
- a) **Actualización: se informará del método utilizado para la actualización del valor de los activos, pasivos y Hacienda Pública/Patrimonio y las razones de dicha elección. Así como informar de la desconexión o reconexión inflacionaria.**
Únicamente se realiza la Depreciación del Mobiliario, dado que los Bienes Inmuebles corresponden al gasto invertido en la rehabilitación del Teatro Mariano Matamoros, que obras y equipamientos que fueron entregados al Gobierno del Estado.
 - b) **Informar sobre la realización de operaciones en el extranjero y de sus efectos en la información financiera gubernamental.**
No aplica.
 - c) **Método de valuación de la inversión en acciones de Compañías subsidiarias no consolidadas y asociadas.**
No aplica.
 - d) **Sistema y método de valuación de inventarios y costo de lo vendido.**
No aplica.

- e) **Beneficios a empleados: revelar el cálculo de la reserva actuarial, valor presente de los ingresos esperados comparado con el valor presente de la estimación de gastos tanto de los beneficiarios actuales como futuros.**
No aplica.
- f) **Provisiones: objetivo de su creación, monto y plazo.**
No aplica.
- g) **Reservas: objetivo de su creación, monto y plazo.**
No aplica.
- h) **Cambios en políticas contables y corrección de errores junto con la revelación de los efectos que se tendrá en la información financiera del ente público, ya sea retrospectivos o prospectivos.**
No aplica.
- i) **Reclasificaciones: se deben revelar todos aquellos movimientos entre cuentas por efectos de cambios en los tipos de operaciones.**

Se aplica reclasificación de la cuenta 1236 Construcciones en Proceso en Bienes Propios a la 1235 Construcciones en Proceso en Bienes de Dominio Público, de acuerdo a la observación realizada mediante oficio SFA/SE/DOF/DAFP/M826 de la Dirección de Operación Financiera.

- j) **Depuración y cancelación de saldos.**
No aplica.

7. Posición en Moneda Extranjera y Protección por Riesgo Cambiario

- a) **Activos en moneda extranjera.**
- b) **Pasivos en moneda extranjera.**
- c) **Posición en moneda extranjera.**
- d) **Tipo de cambio.**
- e) **Equivalente en moneda nacional.**
No aplican dado que no se hacen operaciones con moneda extranjera.

8. Reporte Analítico del Activo

- a) **Vida útil o porcentajes de depreciación, deterioro o amortización utilizados en los diferentes tipos de activos.**
Tasa de depreciación anual del 10% en el Mobiliario.
- b) **Cambios en el porcentaje de depreciación o valor residual de los activos.**
En el periodo del ejercicio informado no hay cambios de porcentajes, ni se ha aplicado valor residual de los activos.
- c) **Importe de los gastos capitalizados en el ejercicio, tanto financieros como de investigación y desarrollo.**
En el periodo del ejercicio informado no hay gastos capitalizados, ni financieros, ni de investigación y desarrollo.
- d) **Riesgos por tipo de cambio o tipo de interés de las inversiones financieras.**
No aplica.
- e) **Valor activado en el ejercicio de los bienes construidos por la entidad.**
En el periodo del ejercicio informado no hay valor activado de los bienes construidos.



- f) **Otras circunstancias de carácter significativo que afecten el activo, tales como bienes en garantía, señalados en embargos, litigios, títulos de inversiones entregados en garantías, baja significativa del valor de inversiones financieras, etc.**
No aplica.
- g) **Desmantelamiento de Activos, procedimientos, implicaciones, efectos contables.**
No aplica.
- h) **Administración de activos; planeación con el objetivo de que el ente los utilice de manera más efectiva.**
Se realizó la entrega de las obras y equipamiento realizadas en el Teatro Mariano Matamoros al Gobierno Estatal en el presente ejercicio, con la finalidad de extinguir el Fideicomiso.

Se presenta la explicación de las principales variaciones en el activo:

- a) **Inversiones en valores.**
Se realizan inversiones Temporales por parte del Fiduciario con los recursos fideicomitidos.
- b) **Patrimonio de Organismos descentralizados de Control Presupuestario Indirecto.**
No aplica
- c) **Inversiones en empresas de participación mayoritaria.**
No aplica
- d) **Inversiones en empresas de participación minoritaria.**
No aplica
- e) **Patrimonio de organismos descentralizados de control presupuestario directo, según corresponda.**
No aplica

9. Fideicomisos, Mandatos y Análogos

No es fideicomitente o fideicomisario de ningún Fideicomiso.

10. Reporte de la Recaudación

- a) **Análisis del comportamiento de la recaudación correspondiente al ente público o cualquier tipo de ingreso, de forma separada los ingresos locales de los federales.**
En el periodo del presente ejercicio únicamente se obtienen ingresos por concepto de recursos financieros generados de la cuenta de inversión del fideicomiso.
- b) **Proyección de la recaudación e ingresos en el mediano plazo.**
En el pasado mes de mayo ingresan las aportaciones programadas, necesarias para la liquidación de los pasivos pendientes.

11. Información sobre la Deuda y el Reporte Analítico de la Deuda

- a) **Utilizar al menos los siguientes indicadores: deuda respecto al PIB y deuda respecto a la recaudación tomando, como mínimo, un periodo igual o menor a 5 años.**
- b) **Información de manera agrupada por tipo de valor gubernamental o instrumento financiero en la que se consideren intereses, comisiones, tasa, perfil de vencimiento y otros gastos de la deuda.**
No aplican.



12. Calificaciones otorgadas

Informar, tanto del ente público como cualquier transacción realizada, que haya sido sujeta a una calificación crediticia.
No aplica.

13. Proceso de Mejora

a) Principales Políticas de control interno.

Se pretende liquidar y extinguir el Fideicomiso 1962 Teatro Mariano Matamoros en el primer mes del ejercicio 2024.

b) Medidas de desempeño financiero, metas y alcance.

Se presentará al Comité Técnico las actividades para lograr la liquidación del Fideicomiso y estar en condiciones de extinguirlo a inicios del ejercicio 2024.

14. Información por Segmentos

Cuando se considere necesario se podrá revelar la información financiera de manera segmentada debido a la diversidad de las actividades y operaciones que realizan los entes públicos, ya que la misma proporciona información acerca de las diferentes actividades operativas en las cuales participa, de los productos o servicios que maneja, de las diferentes áreas geográficas, de los grupos homogéneos con el objetivo de entender el desempeño del ente, evaluar mejor los riesgos y beneficios del mismo, y entenderlo como un todo y sus partes integrantes.

No existe información que revelar.

15. Eventos Posteriores al Cierre

El ente público informará el efecto en sus estados financieros de aquellos hechos ocurridos en el período posterior al que informa, que proporcionan mayor evidencia sobre eventos que le afectan económicamente y que no se conocían a la fecha de cierre.

No han ocurrido hechos que informar.

16. Partes Relacionadas

No existen partes relacionadas que pudieran ejercer influencia significativa sobre la toma de decisiones financieras y operativas.

17. Responsabilidad Sobre la Presentación Razonable de la Información Contable

La Información Contable deberá estar firmada en cada página de la misma e incluir al final la siguiente leyenda: "Bajo protesta de decir verdad declaramos que los Estados Financieros y sus notas, son razonablemente correctos y son responsabilidad del emisor". Lo anterior, no será aplicable para la información contable consolidada.

"Bajo protesta de decir verdad declaramos que los Estados Financieros y sus notas, son razonablemente correctos y son responsabilidad del emisor".


MTRA. MÓNICA SALINAS MORA
SECRETARIA DEL COMITÉ TÉCNICO



Usu: supervisor
Rep: rptConciliacionPresupuestal

**Fideicomiso 1962 Teatro Mariano Matamoros
MICHOACAN**
Conciliación entre los Ingresos Presupuestarios y Contables
Correspondiente Del 01/ene./2023 al 31/dic./2023
(Cifras en pesos)

Fecha y hora de Impresión | 09/ene./2024
01:04 p. m.

1.-TOTAL DE INGRESOS PRESUPUESTARIOS	\$653,865.68
2. MÁS INGRESOS CONTABLES NO PRESUPUESTARIOS	\$0.00
2.1 INGRESOS FINANCIEROS	\$0.00
2.2 INCREMENTO POR VARIACIÓN DE INVENTARIOS	\$0.00
2.3 DISMINUCIÓN DEL EXCESO DE ESTIMACIONES POR PÉRDIDA O DETERIORO U OBSOLESCENCIA	\$0.00
2.4 DISMINUCIÓN DEL EXCESO DE PROVISIONES	\$0.00
2.5 OTROS INGRESOS Y BENEFICIOS VARIOS	\$0.00
2.6 OTROS INGRESOS CONTABLES NO PRESUPUESTARIOS	\$0.00
3. MENOS INGRESOS PRESUPUESTARIOS NO CONTABLES	\$0.00
3.1 APROVECHAMIENTOS PATRIMONIALES	\$0.00
3.2 INGRESOS DERIVADOS DE FINANCIAMIENTOS	\$0.00
3.3 OTROS INGRESOS PRESUPUESTARIOS NO CONTABLES	\$0.00
4. TOTAL DE INGRESOS CONTABLES	\$653,865.68


MTRA. MONICA SALINAS MORA
SECRETARIA DEL COMITÉ TÉCNICO



Usu: supervisor
Rep: rptConciliacionPresupuestal

Fideicomiso 1962 Teatro Mariano Matamoros
MICHOACAN
Conciliación entre los Egresos Presupuestarios y los Gastos Contables
Correspondiente Del 01/ene./2023 al 31/dic./2023
(Cifras en pesos)

Fecha y 09/ene./2024
hora de Impresión 01:05 p. m.

1.-TOTAL DE EGRESOS PRESUPUESTARIOS	\$289,979.07
2. MENOS EGRESOS PRESUPUESTARIOS NO CONTABLES	\$76,048.95
2.1 MATERIAS PRIMAS Y MATERIALES DE PRODUCCIÓN Y COMERCIALIZACIÓN	\$0.00
2.2 MATERIALES Y SUMINISTROS	\$0.00
2.3 MOBILIARIO Y EQUIPO DE ADMINISTRACIÓN	\$0.00
2.4 MOBILIARIO Y EQUIPO EDUCACIONAL Y RECREATIVO	\$0.00
2.5 EQUIPO E INSTRUMENTAL MÉDICO Y DE LABORATORIO	\$0.00
2.6 VEHÍCULOS Y EQUIPO DE TRANSPORTE	\$0.00
2.7 EQUIPO DE DEFENSA Y SEGURIDAD	\$0.00
2.8 MAQUINARIA, OTROS EQUIPOS Y HERRAMIENTAS	\$0.00
2.9 ACTIVOS BIOLÓGICOS	\$0.00
2.10 BIENES INMUEBLES	\$0.00
2.11 ACTIVOS INTANGIBLES	\$0.00
2.12 OBRA PÚBLICA EN BIENES DE DOMINIO PÚBLICO	\$0.00
2.13 OBRA PÚBLICA EN BIENES PROPIOS	\$0.00
2.14 ACCIONES Y PARTICIPACIONES DE CAPITAL	\$0.00
2.15 COMPRA DE TÍTULOS Y VALORES	\$0.00
2.16 CONCESIÓN DE PRÉSTAMOS	\$0.00
2.17 INVERSIONES EN FIDEICOMISOS, MANDATOS Y OTROS ANÁLOGOS	\$0.00
2.18 PROVISIONES PARA CONTINGENCIAS Y OTRAS EROGACIONES ESPECIALES	\$0.00
2.19 AMORTIZACIÓN DE LA DEUDA PÚBLICA	\$0.00
2.20 ADEUDOS DE EJERCICIOS FISCALES ANTERIORES (ADEFAS)	\$76,048.95
2.21 OTROS EGRESOS PRESUPUESTARIOS NO CONTABLES	\$0.00
3. MÁS GASTOS CONTABLES NO PRESUPUESTARIOS	\$4,126.34
3.1 ESTIMACIONES, DEPRECIACIONES, DETERIOROS, OBSOLESCENCIA Y AMORTIZACIONES	\$4,126.34
3.2 PROVISIONES	\$0.00
3.3 DISMINUCIÓN DE INVENTARIOS	\$0.00
3.6 OTROS GASTOS	\$0.00
3.7 OTROS GASTOS CONTABLES NO PRESUPUESTARIOS	\$0.00



Usr: supervisor
Rep: rptConciliacionPresupuestal

Fideicomiso 1962 Teatro Mariano Matamoros
MICHOACAN
Conciliación entre los Egresos Presupuestarios y los Gastos Contables
Correspondiente Del 01/ene./2023 al 31/dic./2023
(Cifras en pesos)

Fecha y hora de Impresión | 09/ene./2024
01:05 p. m.

4. TOTAL DE GASTOS CONTABLES	\$218,056.46
-------------------------------------	---------------------

MTRA. MONICA SALINAS MORA
SECRETARIA DEL COMITÉ TÉCNICO



Usr: supervisor
Rep: rptBalanzaComprobacion

**Fideicomiso 1962 Teatro Mariano Matamoros
MICHOACAN**
Balanza de Comprobación del 01/ene./2023 al 31/dic./2023
Cuentas con saldos y movimientos acumulado. (De la cuenta: 1000 a la 9999)

Fecha y 09/ene./2024
hora de Impresión 01:59 p. m.

Nat.	Cuenta	Nombre de la cuenta	SALDO ANTERIOR		MOVIMIENTOS		SALDO ACTUAL	
			DEUDOR	ACREEDOR	DEUDOR	ACREEDOR	DEUDOR	ACREEDOR
D	1000	ACTIVO	\$432,779.36	\$0.00	\$4,464,183.52	\$4,896,962.88	\$0.00	\$0.00
D	1100	ACTIVO CIRCULANTE	\$391,053.02	\$0.00	\$4,452,837.87	\$4,843,890.89	\$0.00	\$0.00
D	1110	EFFECTIVO Y EQUIVALENTES	\$277,509.40	\$0.00	\$3,794,322.19	\$4,071,831.59	\$0.00	\$0.00
D	1111	EFFECTIVO	\$3,837.29	\$0.00	\$0.00	\$3,837.29	\$0.00	\$0.00
D	1111-02	FONDO REVOLVENTE	\$3,837.29	\$0.00	\$0.00	\$3,837.29	\$0.00	\$0.00
D	1112	BANCOS/TESORERÍA	\$772.17	\$0.00	\$2,215,829.32	\$2,216,601.49	\$0.00	\$0.00
D	1112-01	ACTINVER	\$772.17	\$0.00	\$2,215,829.32	\$2,216,601.49	\$0.00	\$0.00
D	1112-01-001	CUENTA 7474273	\$772.17	\$0.00	\$2,215,829.32	\$2,216,601.49	\$0.00	\$0.00
D	1114	INVERSIONES TEMPORALES (HASTA 3 MESES)	\$272,899.94	\$0.00	\$1,578,492.87	\$1,851,392.81	\$0.00	\$0.00
D	1114-01	Inversiones Temporales	\$272,899.94	\$0.00	\$1,578,492.87	\$1,851,392.81	\$0.00	\$0.00
D	1120	DERECHOS A RECIBIR EFFECTIVO O EQUIVALENTES	\$0.01	\$0.00	\$653,865.68	\$653,865.69	\$0.00	\$0.00
D	1122	CUENTAS POR COBRAR A CORTO PLAZO	\$0.01	\$0.00	\$653,865.68	\$653,865.69	\$0.00	\$0.00
D	1122-79	PLUSVALIA	\$0.01	\$0.00	\$25,943.84	\$25,943.85	\$0.00	\$0.00
D	1122-79-01	Otros Ingresos, Intereses Ganados de Títulos, Valores y demás Instrumentos Financieros	\$0.01	\$0.00	\$25,943.84	\$25,943.85	\$0.00	\$0.00
D	1122-91	Transferencias y Asignaciones	\$0.00	\$0.00	\$627,921.84	\$627,921.84	\$0.00	\$0.00
D	1130	DERECHOS A RECIBIR BIENES O SERVICIOS	\$113,543.61	\$0.00	\$4,650.00	\$118,193.61	\$0.00	\$0.00
D	1134	ANTICIPO A CONTRATISTAS POR OBRAS PÚBLICAS A CORTO PLAZO	\$113,543.61	\$0.00	\$0.00	\$113,543.61	\$0.00	\$0.00
D	1134-01	SUPERVISORESTECNICOS, S.A. DE C.V.	\$113,543.61	\$0.00	\$0.00	\$113,543.61	\$0.00	\$0.00
D	1139	OTROS DERECHOS A RECIBIR BIENES O SERVICIOS A CORTO PLAZO	\$0.00	\$0.00	\$4,650.00	\$4,650.00	\$0.00	\$0.00
D	1139-01	Deudores diversos	\$0.00	\$0.00	\$4,650.00	\$4,650.00	\$0.00	\$0.00
D	1139-01-001	Mónica Salinas Mora	\$0.00	\$0.00	\$4,650.00	\$4,650.00	\$0.00	\$0.00
D	1200	ACTIVO NO CIRCULANTE	\$41,726.34	\$0.00	\$11,345.65	\$53,071.99	\$0.00	\$0.00
D	1240	BIENES MUEBLES	\$15,471.99	\$0.00	\$0.00	\$15,471.99	\$0.00	\$0.00
D	1241	MOBILIARIO Y EQUIPO DE ADMINISTRACIÓN	\$15,471.99	\$0.00	\$0.00	\$15,471.99	\$0.00	\$0.00
D	1241-1	Muebles de Oficina y Estantería	\$15,471.99	\$0.00	\$0.00	\$15,471.99	\$0.00	\$0.00
D	1241-1-51101	Mobiliario.	\$15,471.99	\$0.00	\$0.00	\$15,471.99	\$0.00	\$0.00
D	1250	ACTIVOS INTANGIBLES	\$37,600.00	\$0.00	\$0.00	\$37,600.00	\$0.00	\$0.00
D	1254	LICENCIAS	\$37,600.00	\$0.00	\$0.00	\$37,600.00	\$0.00	\$0.00
D	1254-1	Licencias Informáticas e Intelectuales	\$37,600.00	\$0.00	\$0.00	\$37,600.00	\$0.00	\$0.00
D	1254-1-59701	Licencias informáticas e intelectuales.	\$37,600.00	\$0.00	\$0.00	\$37,600.00	\$0.00	\$0.00
A	1260	DEPRECIACIÓN, DETERIORO Y AMORTIZACIÓN ACUMULADA DE BIENES	\$0.00	\$11,345.65	\$11,345.65	\$0.00	\$0.00	\$0.00
A	1263	DEPRECIACIÓN ACUMULADA DE BIENES MUEBLES	\$0.00	\$11,345.65	\$11,345.65	\$0.00	\$0.00	\$0.00
A	1263-1	Depreciación Acumulada de Mobiliario y Equipo de Administración.	\$0.00	\$11,345.65	\$11,345.65	\$0.00	\$0.00	\$0.00
A	1263-1-001	Mobiliario y Equipo de Oficina	\$0.00	\$11,345.65	\$11,345.65	\$0.00	\$0.00	\$0.00
A	2000	PASIVO	\$0.00	\$393,375.75	\$730,632.27	\$337,256.52	\$0.00	\$0.00
A	2100	PASIVO CIRCULANTE	\$0.00	\$393,375.75	\$730,632.27	\$337,256.52	\$0.00	\$0.00
A	2110	CUENTAS POR PAGAR A CORTO PLAZO	\$0.00	\$393,375.75	\$729,082.27	\$335,706.52	\$0.00	\$0.00



Fideicomiso 1962 Teatro Mariano Matamoros MICHOACAN

Balanza de Comprobación del 01/ene./2023 al 31/dic./2023
Cuentas con saldos y movimientos acumulado. (De la cuenta: 1000 a la 9999)

Usr: supervisor
Rep: rptBalanzaComprobacion

Fecha y hora de Impresión | 09/ene./2024
01:59 p. m.

Nat.	Cuenta	Nombre de la cuenta	SALDO ANTERIOR		MOVIMIENTOS		SALDO ACTUAL	
			DEUDOR	ACREEDOR	DEUDOR	ACREEDOR	DEUDOR	ACREEDOR
A	2112	PROVEEDORES POR PAGAR A CORTO PLAZO	\$0.00	\$38,003.57	\$350,032.53	\$312,028.96	\$0.00	\$0.00
A	2112-1	Deudas por Adquisición de Bienes y Contratación de Servicios por Pagar a CP	\$0.00	\$38,003.57	\$350,032.53	\$312,028.96	\$0.00	\$0.00
A	2112-1-000013	Seguridad Privada Peralta de Michoacán, S.C.	\$0.00	\$0.08	\$0.08	\$0.00	\$0.00	\$0.00
A	2112-1-000014	Humberto Nieves Navarrete	\$0.00	\$36,503.38	\$36,503.38	\$0.00	\$0.00	\$0.00
A	2112-1-000020	Abel Bolaños Nava	\$0.00	\$1,500.00	\$1,500.00	\$0.00	\$0.00	\$0.00
A	2112-1-000024	Instituto para el Desarrollo Técnico de las Haciendas Publicas	\$0.00	\$0.00	\$14,000.00	\$14,000.00	\$0.00	\$0.00
A	2112-1-000041	María de Lourdes Prado Zamudio	\$0.00	\$0.11	\$22,050.00	\$22,049.89	\$0.00	\$0.00
A	2112-1-000044	Lealgil y Cia. S.A. de C.V.	\$0.00	\$0.00	\$657.17	\$657.17	\$0.00	\$0.00
A	2112-1-000049	BANCO ACTINVER S.A., INSTITUCIÓN DE BANCA MÚLTIPLE, GRUPO FINANCIERO ACTINVER	\$0.00	\$0.00	\$146,391.30	\$146,391.30	\$0.00	\$0.00
A	2112-1-000054	Carlos Alberto Hernández Maldonado	\$0.00	\$0.00	\$76,048.95	\$76,048.95	\$0.00	\$0.00
A	2112-1-000055	RIELI S.A. DE C.V.	\$0.00	\$0.00	\$15,356.08	\$15,356.08	\$0.00	\$0.00
A	2112-1-000056	HITZURI ALEJANDRA REBOLLAR AYALA	\$0.00	\$0.00	\$199.00	\$199.00	\$0.00	\$0.00
A	2112-1-000057	María Guadalupe Cortés Suarez	\$0.00	\$0.00	\$34,800.00	\$34,800.00	\$0.00	\$0.00
A	2112-1-000058	DHL EXPRESS MEXICO	\$0.00	\$0.00	\$1,631.57	\$1,631.57	\$0.00	\$0.00
A	2112-1-000059	ANGEL ADRIAN MEDINA PEREZ	\$0.00	\$0.00	\$895.00	\$895.00	\$0.00	\$0.00
A	2117	RETENCIONES Y CONTRIBUCIONES POR PAGAR A CORTO PLAZO	\$0.00	\$355,372.18	\$379,049.74	\$23,677.56	\$0.00	\$0.00
A	2117-71	RETENCIONES DE I.V.A.	\$0.00	\$0.00	\$6,200.00	\$6,200.00	\$0.00	\$0.00
A	2117-71-01	Retenciones de I.V.A.	\$0.00	\$0.00	\$3,200.00	\$3,200.00	\$0.00	\$0.00
A	2117-71-01-11	María Guadalupe Cortés Suárez	\$0.00	\$0.00	\$3,200.00	\$3,200.00	\$0.00	\$0.00
A	2117-71-02	Retenciones de I.S.R. (10%)	\$0.00	\$0.00	\$3,000.00	\$3,000.00	\$0.00	\$0.00
A	2117-71-02-11	María Guadalupe Cortés Suárez	\$0.00	\$0.00	\$3,000.00	\$3,000.00	\$0.00	\$0.00
A	2117-72	Retenciones Régimen Simplificado y de Confianza	\$0.00	\$1,717.27	\$1,717.33	\$0.06	\$0.00	\$0.00
A	2117-72-01	Retenciones de I.V.A. (RESICO)	\$0.00	\$1,536.60	\$1,536.66	\$0.06	\$0.00	\$0.00
A	2117-72-01-01	Sharon Amezcua Herrera	\$0.00	\$768.33	\$768.33	\$0.00	\$0.00	\$0.00
A	2117-72-01-02	María Olivia Anguiano Hurtado	\$0.00	\$768.33	\$768.33	\$0.00	\$0.00	\$0.00
A	2117-72-01-03	Everardo Gutiérrez Gutiérrez	\$0.00	-\$0.06	\$0.00	\$0.06	\$0.00	\$0.00
A	2117-72-02	Retenciones de I.S.R. (RESICO)	\$0.00	\$180.67	\$180.67	\$0.00	\$0.00	\$0.00
A	2117-72-02-01	Sharon Amezcua Herrera	\$0.00	\$90.28	\$90.28	\$0.00	\$0.00	\$0.00
A	2117-72-02-02	María Olivia Anguiano Hurtado	\$0.00	\$90.28	\$90.28	\$0.00	\$0.00	\$0.00
A	2117-72-02-03	Everardo Gutiérrez Gutiérrez	\$0.00	\$0.11	\$0.11	\$0.00	\$0.00	\$0.00
A	2117-73	Retenciones por Arrendamiento de Inmuebles	\$0.00	\$43,212.84	\$47,141.31	\$3,928.47	\$0.00	\$0.00
A	2117-73-01	Retenciones de I.V.A.	\$0.00	\$22,303.39	\$24,331.00	\$2,027.61	\$0.00	\$0.00
A	2117-73-01-003	María de Lourdes Prado Zamudio	\$0.00	\$22,303.39	\$24,331.00	\$2,027.61	\$0.00	\$0.00
A	2117-73-02	Retenciones de I.S.R. (10%)	\$0.00	\$20,909.45	\$22,810.31	\$1,900.86	\$0.00	\$0.00
A	2117-73-02-003	María de Lourdes Prado Zamudio	\$0.00	\$20,909.45	\$22,810.31	\$1,900.86	\$0.00	\$0.00
A	2117-74	RETENCION 5 AL MILLAR POR OBRAS	\$0.00	\$310,442.07	\$310,442.07	\$0.00	\$0.00	\$0.00
A	2117-74-001	SUPERVISORES TECNICOS, S.A. DE C.V.	\$0.00	\$4,199.28	\$4,199.28	\$0.00	\$0.00	\$0.00
A	2117-74-002	JAVIER VENEGAS ESCALANTE	\$0.00	\$1,039.34	\$1,039.34	\$0.00	\$0.00	\$0.00



Fideicomiso 1962 Teatro Mariano Matamoros MICHOACAN

Balanza de Comprobación del 01/ene./2023 al 31/dic./2023
Cuentas con saldos y movimientos acumulado. (De la cuenta: 1000 a la 9999)

Utr: supervisor
Rep: rptBalanzaComprobacion

Fecha y | 09/ene./2024
hora de Impresión | 01:59 p. m.

Nat.	Cuenta	Nombre de la cuenta	SALDO ANTERIOR		MOVIMIENTOS		SALDO ACTUAL	
			DEUDOR	ACREEDOR	DEUDOR	ACREEDOR	DEUDOR	ACREEDOR
A	2117-74-003	Constructora y Urbanizadora San Carlos, S.A. de C.V.	\$0.00	\$25,540.25	\$25,540.25	\$0.00	\$0.00	\$0.00
A	2117-74-004	GTM Organización de Servicios Empresariales, S.A. DE C.V.	\$0.00	\$279,663.20	\$279,663.20	\$0.00	\$0.00	\$0.00
A	2117-75	Retenciones por Persona Física Actividad Empresarial y Profesional	\$0.00	\$0.00	\$13,549.03	\$13,549.03	\$0.00	\$0.00
A	2117-75-01	Retenciones de I.V.A.	\$0.00	\$0.00	\$6,993.03	\$6,993.03	\$0.00	\$0.00
A	2117-75-01-001	Carlos Alberto Hernández Maldonado	\$0.00	\$0.00	\$6,993.03	\$6,993.03	\$0.00	\$0.00
A	2117-75-02	Retención de I.S.R.	\$0.00	\$0.00	\$6,556.00	\$6,556.00	\$0.00	\$0.00
A	2117-75-02-001	Carlos Alberto Hernández Maldonado	\$0.00	\$0.00	\$6,556.00	\$6,556.00	\$0.00	\$0.00
A	2190	OTROS PASIVOS A CORTO PLAZO	\$0.00	\$0.00	\$1,550.00	\$1,550.00	\$0.00	\$0.00
A	2199	OTROS PASIVOS CIRCULANTES	\$0.00	\$0.00	\$1,550.00	\$1,550.00	\$0.00	\$0.00
A	2199-99102	Everardo Gutiérrez Gutiérrez	\$0.00	\$0.00	\$1,550.00	\$1,550.00	\$0.00	\$0.00
A	3000	HACIENDA PÚBLICA/ PATRIMONIO	\$0.00	\$39,403.61	\$267,232.21	\$227,828.60	\$0.00	\$0.00
A	3200	HACIENDA PÚBLICA /PATRIMONIO GENERADO	\$0.00	\$39,403.61	\$267,232.21	\$227,828.60	\$0.00	\$0.00
A	3210	RESULTADOS DEL EJERCICIO (AHORRO/ DESAHORRO)	\$0.00	-\$245,985.73	\$189,823.49	\$435,809.22	\$0.00	\$0.00
A	3210-2022	Resultado del Ejercicio Actual 2022	\$0.00	-\$245,985.73	-\$245,985.73	\$0.00	\$0.00	\$0.00
A	3210-2023	Resultado del Ejercicio Actual 2023	\$0.00	\$0.00	\$435,809.22	\$435,809.22	\$0.00	\$0.00
A	3220	RESULTADOS DE EJERCICIOS ANTERIORES	\$0.00	\$285,389.34	\$77,408.72	-\$207,980.62	\$0.00	\$0.00
A	3220-2015	RESULTADO DEL EJERCICIO 2015	\$0.00	\$29,468,047.02	\$29,468,047.02	\$0.00	\$0.00	\$0.00
A	3220-2016	RESULTADO DE EJERCICIOS ANTERIORES 2016	\$0.00	\$330,471.24	\$330,471.24	\$0.00	\$0.00	\$0.00
A	3220-2017	RESULTADO DE EJERCICIOS ANTERIORES 2017	\$0.00	-\$17,233,213.54	-\$17,233,213.54	\$0.00	\$0.00	\$0.00
A	3220-2018	RESULTADO DE EJERCICIOS ANTERIORES 2018	\$0.00	\$21,601,037.79	\$21,601,037.79	\$0.00	\$0.00	\$0.00
A	3220-2019	RESULTADO DE EJERCICIOS ANTERIORES 2019	\$0.00	-\$20,754,168.22	-\$20,752,668.22	\$1,500.00	\$0.00	\$0.00
A	3220-2020	RESULTADO DE EJERCICIOS ANTERIORES 2020	\$0.00	-\$829,561.05	-\$829,561.05	\$0.00	\$0.00	\$0.00
A	3220-2021	RESULTADO DE EJERCICIOS ANTERIORES 2021	\$0.00	-\$12,297,223.90	-\$12,297,223.90	\$0.00	\$0.00	\$0.00
A	3220-2022	RESULTADO DE EJERCICIOS ANTERIORES 2022	\$0.00	\$0.00	-\$209,480.62	-\$209,480.62	\$0.00	\$0.00
A	4000	INGRESOS Y OTROS BENEFICIOS	\$0.00	\$0.00	\$653,865.68	\$653,865.68	\$0.00	\$0.00
A	4200	PARTICIPACIONES, APORTACIONES, CONVENIOS, INCENTIVOS DERIVADOS DE LA COLABORACIÓN FISCAL, FONDOS DISTINTOS DE APORTACIONES, TRANSFERENCIAS, ASIGNACIONES, SUBSIDIOS Y SUBVENCIONES, Y PENSIONES Y JUBILACIONES	\$0.00	\$0.00	\$627,921.84	\$627,921.84	\$0.00	\$0.00
A	4220	TRANSFERENCIAS, ASIGNACIONES, SUBSIDIOS Y SUBVENCIONES, Y PENSIONES Y JUBILACIONES	\$0.00	\$0.00	\$627,921.84	\$627,921.84	\$0.00	\$0.00
A	4221	TRANSFERENCIAS Y ASIGNACIONES	\$0.00	\$0.00	\$627,921.84	\$627,921.84	\$0.00	\$0.00
A	4221-01	Aportaciones del Gobierno del Estado al Fideicomiso	\$0.00	\$0.00	\$627,921.84	\$627,921.84	\$0.00	\$0.00
A	4300	OTROS INGRESOS Y BENEFICIOS	\$0.00	\$0.00	\$25,943.84	\$25,943.84	\$0.00	\$0.00
A	4310	INGRESOS FINANCIEROS	\$0.00	\$0.00	\$25,943.84	\$25,943.84	\$0.00	\$0.00
A	4311	INTERESES GANADOS DE TÍTULOS, VALORES Y DEMÁS INSTRUMENTOS FINANCIEROS	\$0.00	\$0.00	\$25,943.84	\$25,943.84	\$0.00	\$0.00
A	4311-01	PLUSVALIA	\$0.00	\$0.00	\$25,943.84	\$25,943.84	\$0.00	\$0.00
D	5000	GASTOS Y OTRAS PÉRDIDAS	\$0.00	\$0.00	\$218,056.46	\$218,056.46	\$0.00	\$0.00
D	5100	GASTOS DE FUNCIONAMIENTO	\$0.00	\$0.00	\$213,930.12	\$213,930.12	\$0.00	\$0.00



Fideicomiso 1962 Teatro Mariano Matamoros MICHOACAN

Balanza de Comprobación del 01/ene./2023 al 31/dic./2023
Cuentas con saldos y movimientos acumulado. (De la cuenta: 1000 a la 9999)

Usr: supervisor
Rep: rptBalanzaComprobacion

Fecha y | 09/ene./2024
hora de Impresión | 01:59 p. m.

Nat.	Cuenta	Nombre de la cuenta	SALDO ANTERIOR		MOVIMIENTOS		SALDO ACTUAL	
			DEUDOR	ACREEDOR	DEUDOR	ACREEDOR	DEUDOR	ACREEDOR
D	5120	MATERIALES Y SUMINISTROS	\$0.00	\$0.00	\$856.17	\$856.17	\$0.00	\$0.00
D	5121	MATERIALES DE ADMINISTRACIÓN, EMISIÓN DE DOCUMENTOS Y ARTÍCULOS OFICIALES	\$0.00	\$0.00	\$856.17	\$856.17	\$0.00	\$0.00
D	5121-21101	Materiales y útiles de oficina	\$0.00	\$0.00	\$657.17	\$657.17	\$0.00	\$0.00
D	5121-21401	Materiales y útiles para el procesamiento en equipos y bienes informáticos	\$0.00	\$0.00	\$199.00	\$199.00	\$0.00	\$0.00
D	5130	SERVICIOS GENERALES	\$0.00	\$0.00	\$213,073.95	\$213,073.95	\$0.00	\$0.00
D	5131	SERVICIOS BÁSICOS	\$0.00	\$0.00	\$1,631.57	\$1,631.57	\$0.00	\$0.00
D	5131-31801	Servicio postal	\$0.00	\$0.00	\$1,631.57	\$1,631.57	\$0.00	\$0.00
D	5132	SERVICIOS DE ARRENDAMIENTO	\$0.00	\$0.00	\$14,000.00	\$14,000.00	\$0.00	\$0.00
D	5132-32701	Patentes, regalías y otros	\$0.00	\$0.00	\$14,000.00	\$14,000.00	\$0.00	\$0.00
D	5133	SERVICIOS PROFESIONALES, CIENTÍFICOS Y TÉCNICOS Y OTROS SERVICIOS	\$0.00	\$0.00	\$34,800.00	\$34,800.00	\$0.00	\$0.00
D	5133-33104	Otras asesorías para la operación de programas	\$0.00	\$0.00	\$34,800.00	\$34,800.00	\$0.00	\$0.00
D	5134	SERVICIOS FINANCIEROS, BANCARIOS Y COMERCIALES	\$0.00	\$0.00	\$146,391.30	\$146,391.30	\$0.00	\$0.00
D	5134-34101	Servicios financieros y bancarios	\$0.00	\$0.00	\$146,391.30	\$146,391.30	\$0.00	\$0.00
D	5135	SERVICIOS DE INSTALACIÓN, REPARACIÓN, MANTENIMIENTO Y CONSERVACIÓN	\$0.00	\$0.00	\$16,251.08	\$16,251.08	\$0.00	\$0.00
D	5135-35101	Mantenimiento y conservación de inmuebles para la prestación de servicios administrativos	\$0.00	\$0.00	\$9,324.08	\$9,324.08	\$0.00	\$0.00
D	5135-35201	Instalación, Reparación y Mantenimiento de Mobiliario y Equipo de Administración, Educativa y Recreativa	\$0.00	\$0.00	\$895.00	\$895.00	\$0.00	\$0.00
D	5135-35801	Servicios de limpieza y Manejo de desechos.	\$0.00	\$0.00	\$6,032.00	\$6,032.00	\$0.00	\$0.00
D	5500	OTROS GASTOS Y PÉRDIDAS EXTRAORDINARIAS	\$0.00	\$0.00	\$4,126.34	\$4,126.34	\$0.00	\$0.00
D	5510	ESTIMACIONES, DEPRECIACIONES, DETERIOROS, OBSOLESCENCIA Y AMORTIZACIONES	\$0.00	\$0.00	\$4,126.34	\$4,126.34	\$0.00	\$0.00
D	5518	DISMINUCIÓN DE BIENES POR PÉRDIDA U OBSOLESCENCIA	\$0.00	\$0.00	\$4,126.34	\$4,126.34	\$0.00	\$0.00
D	5518-51101	DISMINUCIÓN DE BIENES POR PÉRDIDA, OBSOLESCENCIA Y DETERIORO,	\$0.00	\$0.00	\$4,126.34	\$4,126.34	\$0.00	\$0.00
D	6000	CUENTAS DE CIERRE CONTABLE	\$0.00	\$0.00	\$1,089,674.90	\$1,089,674.90	\$0.00	\$0.00
D	6100	RESUMEN DE INGRESOS Y GASTOS	\$0.00	\$0.00	\$653,865.68	\$653,865.68	\$0.00	\$0.00
D	6100-99	Resumen de Ingresos y Gastos 2023	\$0.00	\$0.00	\$653,865.68	\$653,865.68	\$0.00	\$0.00
A	6200	AHORRO DE LA GESTIÓN	\$0.00	\$0.00	\$435,809.22	\$435,809.22	\$0.00	\$0.00
A	6200-99	Ahorro de la Gestión	\$0.00	\$0.00	\$435,809.22	\$435,809.22	\$0.00	\$0.00
D	8000	CUENTAS DE ORDEN PRESUPUESTARIAS	\$0.00	\$0.00	\$4,880,580.50	\$4,880,580.50	\$0.00	\$0.00
D	8100	LEY DE INGRESOS	\$0.00	\$0.00	\$2,615,462.72	\$2,615,462.72	\$0.00	\$0.00
D	8110	LEY DE INGRESOS ESTIMADA	\$0.00	\$0.00	\$629,367.42	\$629,367.42	\$0.00	\$0.00
D	8110-79-01	Otros Ingresos, Intereses Ganados de Títulos, Valores y demás Instrumentos Financieros	\$0.00	\$0.00	\$1,465.58	\$1,465.58	\$0.00	\$0.00
D	8110-79-01-01	PLUSVALIA	\$0.00	\$0.00	\$1,465.58	\$1,465.58	\$0.00	\$0.00
D	8110-91	Transferencias y Asignaciones	\$0.00	\$0.00	\$627,901.84	\$627,901.84	\$0.00	\$0.00
D	8110-91-01	Aportaciones del Gobierno del Estado al Fideicomiso	\$0.00	\$0.00	\$627,901.84	\$627,901.84	\$0.00	\$0.00
A	8120	LEY DE INGRESOS POR EJECUTAR	\$0.00	\$0.00	\$653,865.68	\$653,865.68	\$0.00	\$0.00



Usr: supervisor
Rep: rptBalanzaComprobacion

**Fideicomiso 1962 Teatro Mariano Matamoros
MICHOACAN**
Balanza de Comprobación del 01/ene./2023 al 31/dic./2023
Cuentas con saldos y movimientos acumulado. (De la cuenta: 1000 a la 9999)

Fecha y | 09/ene./2024
hora de Impresión | 01:59 p. m.

Nat.	Cuenta	Nombre de la cuenta	SALDO ANTERIOR		MOVIMIENTOS		SALDO ACTUAL	
			DEUDOR	ACREEDOR	DEUDOR	ACREEDOR	DEUDOR	ACREEDOR
A	8120-79-01	Otros Ingresos, Intereses Ganados de Títulos, Valores y demás Instrumentos Financieros	\$0.00	\$0.00	\$25,943.84	\$25,943.84	\$0.00	\$0.00
A	8120-79-01-01	PLUSVALIA	\$0.00	\$0.00	\$25,943.84	\$25,943.84	\$0.00	\$0.00
A	8120-91	Transferencias y Asignaciones	\$0.00	\$0.00	\$627,921.84	\$627,921.84	\$0.00	\$0.00
A	8120-91-01	Aportaciones del Gobierno del Estado al Fideicomiso	\$0.00	\$0.00	\$627,921.84	\$627,921.84	\$0.00	\$0.00
D	8130	MODIFICACIONES A LA LEY DE INGRESOS ESTIMADA	\$0.00	\$0.00	\$24,498.26	\$24,498.26	\$0.00	\$0.00
D	8130-79-01	Otros Ingresos, Intereses Ganados de Títulos, Valores y demás Instrumentos Financieros	\$0.00	\$0.00	\$24,478.26	\$24,478.26	\$0.00	\$0.00
D	8130-79-01-01	PLUSVALIA	\$0.00	\$0.00	\$24,478.26	\$24,478.26	\$0.00	\$0.00
D	8130-91	Transferencias y Asignaciones	\$0.00	\$0.00	\$20.00	\$20.00	\$0.00	\$0.00
D	8130-91-01	Aportaciones del Gobierno del Estado al Fideicomiso	\$0.00	\$0.00	\$20.00	\$20.00	\$0.00	\$0.00
A	8140	LEY DE INGRESOS DEVENGADA	\$0.00	\$0.00	\$653,865.68	\$653,865.68	\$0.00	\$0.00
A	8140-79-01	Otros Ingresos, Intereses Ganados de Títulos, Valores y demás Instrumentos Financieros	\$0.00	\$0.00	\$25,943.84	\$25,943.84	\$0.00	\$0.00
A	8140-79-01-01	PLUSVALIA	\$0.00	\$0.00	\$25,943.84	\$25,943.84	\$0.00	\$0.00
A	8140-91	Transferencias y Asignaciones	\$0.00	\$0.00	\$627,921.84	\$627,921.84	\$0.00	\$0.00
A	8140-91-01	Aportaciones del Gobierno del Estado al Fideicomiso	\$0.00	\$0.00	\$627,921.84	\$627,921.84	\$0.00	\$0.00
A	8150	LEY DE INGRESOS RECAUDADA	\$0.00	\$0.00	\$653,865.68	\$653,865.68	\$0.00	\$0.00
A	8150-79-01	Otros Ingresos, Intereses Ganados de Títulos, Valores y demás Instrumentos Financieros	\$0.00	\$0.00	\$25,943.84	\$25,943.84	\$0.00	\$0.00
A	8150-79-01-01	PLUSVALIA	\$0.00	\$0.00	\$25,943.84	\$25,943.84	\$0.00	\$0.00
A	8150-91	Transferencias y Asignaciones	\$0.00	\$0.00	\$627,921.84	\$627,921.84	\$0.00	\$0.00
A	8150-91-01	Aportaciones del Gobierno del Estado al Fideicomiso	\$0.00	\$0.00	\$627,921.84	\$627,921.84	\$0.00	\$0.00
A	8200	PRESUPUESTO DE EGRESOS	\$0.00	\$0.00	\$2,265,117.78	\$2,265,117.78	\$0.00	\$0.00
A	8210	PRESUPUESTO DE EGRESOS APROBADO	\$0.00	\$0.00	\$551,506.75	\$551,506.75	\$0.00	\$0.00
A	8210-16-01-100-21101-1	Materiales y útiles de oficina G. Corriente	\$0.00	\$0.00	\$3,000.00	\$3,000.00	\$0.00	\$0.00
A	8210-16-01-100-21201-1	Materiales y útiles de impresión y reproducción G. Corriente	\$0.00	\$0.00	\$2,500.00	\$2,500.00	\$0.00	\$0.00
A	8210-16-01-100-31801-1	Servicio postal G. Corriente	\$0.00	\$0.00	\$2,000.00	\$2,000.00	\$0.00	\$0.00
A	8210-16-01-100-32701-1	Patentes, regalías y otros G. Corriente	\$0.00	\$0.00	\$15,000.00	\$15,000.00	\$0.00	\$0.00
A	8210-16-01-100-33104-1	Otras asesorías para la operación de programas G. Corriente	\$0.00	\$0.00	\$100,297.80	\$100,297.80	\$0.00	\$0.00
A	8210-16-01-100-33105-1	Servicios relacionados con procedimientos jurisdiccionales G. Corriente	\$0.00	\$0.00	\$20,000.00	\$20,000.00	\$0.00	\$0.00
A	8210-16-01-100-33106-1	Auditorías, evaluaciones, dictámenes fiscales y de seguridad social G. Corriente	\$0.00	\$0.00	\$81,200.00	\$81,200.00	\$0.00	\$0.00
A	8210-16-01-100-34101-1	Servicios financieros y bancarios G. Corriente	\$0.00	\$0.00	\$195,360.00	\$195,360.00	\$0.00	\$0.00
A	8210-16-01-100-35101-1	Mantenimiento y conservación de inmuebles para la prestación de servicios administrativos G. Corriente	\$0.00	\$0.00	\$9,500.00	\$9,500.00	\$0.00	\$0.00
A	8210-16-01-100-35301-1	Instalación, Reparación y Mantenimiento de Equipo de Cómputo y Tecnología de la Información G. Corriente	\$0.00	\$0.00	\$2,500.00	\$2,500.00	\$0.00	\$0.00
A	8210-16-01-100-35801-1	Servicios de limpieza y Manejo de desechos. G. Corriente	\$0.00	\$0.00	\$6,100.00	\$6,100.00	\$0.00	\$0.00
A	8210-16-01-100-99101-3	Adeudos de ejercicios fiscales anteriores Amortización Deuda	\$0.00	\$0.00	\$114,048.95	\$114,048.95	\$0.00	\$0.00
D	8220	PRESUPUESTO DE EGRESOS POR EJERCER	\$0.00	\$0.00	\$552,600.75	\$552,600.75	\$0.00	\$0.00



Utr: supervisor
Rep: rptBalanzaComprobacion

Fideicomiso 1962 Teatro Mariano Matamoros MICHOACAN

Balanza de Comprobación del 01/ene./2023 al 31/dic./2023
Cuentas con saldos y movimientos acumulado. (De la cuenta: 1000 a la 9999)

Fecha y | 09/ene./2024
hora de Impresión | 01:59 p. m.

Nat.	Cuenta	Nombre de la cuenta	SALDO ANTERIOR		MOVIMIENTOS		SALDO ACTUAL	
			DEUDOR	ACREEDOR	DEUDOR	ACREEDOR	DEUDOR	ACREEDOR
D	8220-16-01-100-21101-1	Materiales y útiles de oficina G. Corriente	\$0.00	\$0.00	\$3,000.00	\$3,000.00	\$0.00	\$0.00
D	8220-16-01-100-21201-1	Materiales y útiles de impresión y reproducción G. Corriente	\$0.00	\$0.00	\$2,500.00	\$2,500.00	\$0.00	\$0.00
D	8220-16-01-100-21401-1	Materiales y útiles para el procesamiento en equipos y bienes informáticos G. Corriente	\$0.00	\$0.00	\$199.00	\$199.00	\$0.00	\$0.00
D	8220-16-01-100-31801-1	Servicio postal G. Corriente	\$0.00	\$0.00	\$2,000.00	\$2,000.00	\$0.00	\$0.00
D	8220-16-01-100-32701-1	Patentes, regalías y otros G. Corriente	\$0.00	\$0.00	\$15,000.00	\$15,000.00	\$0.00	\$0.00
D	8220-16-01-100-33104-1	Otras asesorías para la operación de programas G. Corriente	\$0.00	\$0.00	\$100,297.80	\$100,297.80	\$0.00	\$0.00
D	8220-16-01-100-33105-1	Servicios relacionados con procedimientos jurisdiccionales G. Corriente	\$0.00	\$0.00	\$20,000.00	\$20,000.00	\$0.00	\$0.00
D	8220-16-01-100-33106-1	Auditorías, evaluaciones, dictámenes fiscales y de seguridad social G. Corriente	\$0.00	\$0.00	\$81,200.00	\$81,200.00	\$0.00	\$0.00
D	8220-16-01-100-34101-1	Servicios financieros y bancarios G. Corriente	\$0.00	\$0.00	\$195,360.00	\$195,360.00	\$0.00	\$0.00
D	8220-16-01-100-35101-1	Mantenimiento y conservación de inmuebles para la prestación de servicios administrativos G. Corriente	\$0.00	\$0.00	\$9,500.00	\$9,500.00	\$0.00	\$0.00
D	8220-16-01-100-35201-1	Instalación, Reparación y Mantenimiento de Mobiliario y Equipo de Administración, Educacional y Recreativo G. Corriente	\$0.00	\$0.00	\$895.00	\$895.00	\$0.00	\$0.00
D	8220-16-01-100-35301-1	Instalación, Reparación y Mantenimiento de Equipo de Cómputo y Tecnología de la Información G. Corriente	\$0.00	\$0.00	\$2,500.00	\$2,500.00	\$0.00	\$0.00
D	8220-16-01-100-35801-1	Servicios de limpieza y Manejo de desechos. G. Corriente	\$0.00	\$0.00	\$6,100.00	\$6,100.00	\$0.00	\$0.00
D	8220-16-01-100-99101-3	Adeudos de ejercicios fiscales anteriores Amortización Deuda	\$0.00	\$0.00	\$114,048.95	\$114,048.95	\$0.00	\$0.00
A	8230	MODIFICACIONES AL PRESUPUESTO DE EGRESOS APROBADO	\$0.00	\$0.00	\$1,094.00	\$1,094.00	\$0.00	\$0.00
A	8230-16-01-100-21401-1	Materiales y útiles para el procesamiento en equipos y bienes informáticos G. Corriente	\$0.00	\$0.00	\$199.00	\$199.00	\$0.00	\$0.00
A	8230-16-01-100-35201-1	Instalación, Reparación y Mantenimiento de Mobiliario y Equipo de Administración, Educacional y Recreativo G. Corriente	\$0.00	\$0.00	\$895.00	\$895.00	\$0.00	\$0.00
D	8240	PRESUPUESTO DE EGRESOS COMPROMETIDO	\$0.00	\$0.00	\$289,979.07	\$289,979.07	\$0.00	\$0.00
D	8240-16-01-100-21101-1	Materiales y útiles de oficina G. Corriente	\$0.00	\$0.00	\$657.17	\$657.17	\$0.00	\$0.00
D	8240-16-01-100-21401-1	Materiales y útiles para el procesamiento en equipos y bienes informáticos G. Corriente	\$0.00	\$0.00	\$199.00	\$199.00	\$0.00	\$0.00
D	8240-16-01-100-31801-1	Servicio postal G. Corriente	\$0.00	\$0.00	\$1,631.57	\$1,631.57	\$0.00	\$0.00
D	8240-16-01-100-32701-1	Patentes, regalías y otros G. Corriente	\$0.00	\$0.00	\$14,000.00	\$14,000.00	\$0.00	\$0.00
D	8240-16-01-100-33104-1	Otras asesorías para la operación de programas G. Corriente	\$0.00	\$0.00	\$34,800.00	\$34,800.00	\$0.00	\$0.00
D	8240-16-01-100-34101-1	Servicios financieros y bancarios G. Corriente	\$0.00	\$0.00	\$146,391.30	\$146,391.30	\$0.00	\$0.00
D	8240-16-01-100-35101-1	Mantenimiento y conservación de inmuebles para la prestación de servicios administrativos G. Corriente	\$0.00	\$0.00	\$9,324.08	\$9,324.08	\$0.00	\$0.00
D	8240-16-01-100-35201-1	Instalación, Reparación y Mantenimiento de Mobiliario y Equipo de Administración, Educacional y Recreativo G. Corriente	\$0.00	\$0.00	\$895.00	\$895.00	\$0.00	\$0.00
D	8240-16-01-100-35801-1	Servicios de limpieza y Manejo de desechos. G. Corriente	\$0.00	\$0.00	\$6,032.00	\$6,032.00	\$0.00	\$0.00
D	8240-16-01-100-99101-3	Adeudos de ejercicios fiscales anteriores Amortización Deuda	\$0.00	\$0.00	\$76,048.95	\$76,048.95	\$0.00	\$0.00
D	8250	PRESUPUESTO DE EGRESOS DEVENGADO	\$0.00	\$0.00	\$289,979.07	\$289,979.07	\$0.00	\$0.00
D	8250-16-01-100-21101-1	Materiales y útiles de oficina G. Corriente	\$0.00	\$0.00	\$657.17	\$657.17	\$0.00	\$0.00
D	8250-16-01-100-21401-1	Materiales y útiles para el procesamiento en equipos y bienes informáticos G. Corriente	\$0.00	\$0.00	\$199.00	\$199.00	\$0.00	\$0.00



**Fideicomiso 1962 Teatro Mariano Matamoros
MICHOACAN**

**Balanza de Comprobación del 01/ene./2023 al 31/dic./2023
Cuentas con saldos y movimientos acumulado. (De la cuenta: 1000 a la 9999)**

Usr: supervisor
Rep: rptBalanzaComprobacion

Fecha y | 09/ene./2024
hora de Impresión | 01:59 p. m.

Nat.	Cuenta	Nombre de la cuenta	SALDO ANTERIOR		MOVIMIENTOS		SALDO ACTUAL	
			DEUDOR	ACREEDOR	DEUDOR	ACREEDOR	DEUDOR	ACREEDOR
D	8250-16-01-100-31801-1	Servicio postal G. Corriente	\$0.00	\$0.00	\$1,631.57	\$1,631.57	\$0.00	\$0.00
D	8250-16-01-100-32701-1	Patentes, regalías y otros G. Corriente	\$0.00	\$0.00	\$14,000.00	\$14,000.00	\$0.00	\$0.00
D	8250-16-01-100-33104-1	Otras asesorías para la operación de programas G. Corriente	\$0.00	\$0.00	\$34,800.00	\$34,800.00	\$0.00	\$0.00
D	8250-16-01-100-34101-1	Servicios financieros y bancarios G. Corriente	\$0.00	\$0.00	\$146,391.30	\$146,391.30	\$0.00	\$0.00
D	8250-16-01-100-35101-1	Mantenimiento y conservación de inmuebles para la prestación de servicios administrativos G. Corriente	\$0.00	\$0.00	\$9,324.08	\$9,324.08	\$0.00	\$0.00
D	8250-16-01-100-35201-1	Instalación, Reparación y Mantenimiento de Mobiliario y Equipo de Administración, Educacional y Recreativo G. Corriente	\$0.00	\$0.00	\$895.00	\$895.00	\$0.00	\$0.00
D	8250-16-01-100-35801-1	Servicios de limpieza y Manejo de desechos. G. Corriente	\$0.00	\$0.00	\$6,032.00	\$6,032.00	\$0.00	\$0.00
D	8250-16-01-100-99101-3	Adeudos de ejercicios fiscales anteriores Amortización Deuda	\$0.00	\$0.00	\$76,048.95	\$76,048.95	\$0.00	\$0.00
D	8260	PRESUPUESTO DE EGRESOS EJERCIDO	\$0.00	\$0.00	\$289,979.07	\$289,979.07	\$0.00	\$0.00
D	8260-16-01-100-21101-1	Materiales y útiles de oficina G. Corriente	\$0.00	\$0.00	\$657.17	\$657.17	\$0.00	\$0.00
D	8260-16-01-100-21401-1	Materiales y útiles para el procesamiento en equipos y bienes informáticos G. Corriente	\$0.00	\$0.00	\$199.00	\$199.00	\$0.00	\$0.00
D	8260-16-01-100-31801-1	Servicio postal G. Corriente	\$0.00	\$0.00	\$1,631.57	\$1,631.57	\$0.00	\$0.00
D	8260-16-01-100-32701-1	Patentes, regalías y otros G. Corriente	\$0.00	\$0.00	\$14,000.00	\$14,000.00	\$0.00	\$0.00
D	8260-16-01-100-33104-1	Otras asesorías para la operación de programas G. Corriente	\$0.00	\$0.00	\$34,800.00	\$34,800.00	\$0.00	\$0.00
D	8260-16-01-100-34101-1	Servicios financieros y bancarios G. Corriente	\$0.00	\$0.00	\$146,391.30	\$146,391.30	\$0.00	\$0.00
D	8260-16-01-100-35101-1	Mantenimiento y conservación de inmuebles para la prestación de servicios administrativos G. Corriente	\$0.00	\$0.00	\$9,324.08	\$9,324.08	\$0.00	\$0.00
D	8260-16-01-100-35201-1	Instalación, Reparación y Mantenimiento de Mobiliario y Equipo de Administración, Educacional y Recreativo G. Corriente	\$0.00	\$0.00	\$895.00	\$895.00	\$0.00	\$0.00
D	8260-16-01-100-35801-1	Servicios de limpieza y Manejo de desechos. G. Corriente	\$0.00	\$0.00	\$6,032.00	\$6,032.00	\$0.00	\$0.00
D	8260-16-01-100-99101-3	Adeudos de ejercicios fiscales anteriores Amortización Deuda	\$0.00	\$0.00	\$76,048.95	\$76,048.95	\$0.00	\$0.00
D	8270	PRESUPUESTO DE EGRESOS PAGADO	\$0.00	\$0.00	\$289,979.07	\$289,979.07	\$0.00	\$0.00
D	8270-16-01-100-21101-1	Materiales y útiles de oficina G. Corriente	\$0.00	\$0.00	\$657.17	\$657.17	\$0.00	\$0.00
D	8270-16-01-100-21401-1	Materiales y útiles para el procesamiento en equipos y bienes informáticos G. Corriente	\$0.00	\$0.00	\$199.00	\$199.00	\$0.00	\$0.00
D	8270-16-01-100-31801-1	Servicio postal G. Corriente	\$0.00	\$0.00	\$1,631.57	\$1,631.57	\$0.00	\$0.00
D	8270-16-01-100-32701-1	Patentes, regalías y otros G. Corriente	\$0.00	\$0.00	\$14,000.00	\$14,000.00	\$0.00	\$0.00
D	8270-16-01-100-33104-1	Otras asesorías para la operación de programas G. Corriente	\$0.00	\$0.00	\$34,800.00	\$34,800.00	\$0.00	\$0.00
D	8270-16-01-100-34101-1	Servicios financieros y bancarios G. Corriente	\$0.00	\$0.00	\$146,391.30	\$146,391.30	\$0.00	\$0.00
D	8270-16-01-100-35101-1	Mantenimiento y conservación de inmuebles para la prestación de servicios administrativos G. Corriente	\$0.00	\$0.00	\$9,324.08	\$9,324.08	\$0.00	\$0.00
D	8270-16-01-100-35201-1	Instalación, Reparación y Mantenimiento de Mobiliario y Equipo de Administración, Educacional y Recreativo G. Corriente	\$0.00	\$0.00	\$895.00	\$895.00	\$0.00	\$0.00
D	8270-16-01-100-35801-1	Servicios de limpieza y Manejo de desechos. G. Corriente	\$0.00	\$0.00	\$6,032.00	\$6,032.00	\$0.00	\$0.00
D	8270-16-01-100-99101-3	Adeudos de ejercicios fiscales anteriores Amortización Deuda	\$0.00	\$0.00	\$76,048.95	\$76,048.95	\$0.00	\$0.00
D	9000	CUENTAS DE CIERRE PRESUPUESTARIO	\$0.00	\$0.00	\$363,886.61	\$363,886.61	\$0.00	\$0.00
A	9100	SUPERÁVIT FINANCIERO	\$0.00	\$0.00	\$363,886.61	\$363,886.61	\$0.00	\$0.00
A	9100-99	Superávit Financiero	\$0.00	\$0.00	\$363,886.61	\$363,886.61	\$0.00	\$0.00



Usu: supervisor
Rep: rptBalanzaComprobacion

Fideicomiso 1962 Teatro Mariano Matamoras
MICHOACAN
Balanza de Comprobación del 01/ene./2023 al 31/dic./2023
Cuentas con saldos y movimientos acumulado. (De la cuenta: 1000 a la 9999)

Fecha y hora de Impresión 09/ene./2024
01:59 p. m.

Nat.	Cuenta	Nombre de la cuenta	SALDO ANTERIOR		MOVIMIENTOS		SALDO ACTUAL	
			DEUDOR	ACREEDOR	DEUDOR	ACREEDOR	DEUDOR	ACREEDOR
Sumas =>			\$444,125.01	\$444,125.01	\$12,668,112.15	\$12,668,112.15	\$0.00	\$0.00

MTRA. MÓNICA SALINAS MORA
SECRETARÍA DEL COMITÉ TÉCNICO



Usr: supervisor
Rep: rptActivosConac2

Fideicomiso 1962 Teatro Mariano Matamoros MICHOACAN

Relación de Bienes que Componen su Patrimonio
Cuenta Pública de 2023
Al 31/12/2023

Fecha y hora de Impresión | 09/ene./2024
02:03 p. m.

Código	Descripción del Bien	Valor en Libros
--------	----------------------	-----------------

Número Total de Bienes: 0

Total de Valor Libros: \$0.00



Fideicomiso 1962 Teatro Mariano Matamor
MICHOACAN

Estado Analítico de Ingresos
Del 01/ene./2023 Al 31/dic./2023

Fecha y hora de Impresión | 09/ene./2024
01:05 p. m.

Usu: supervisor
Rep: rptEstadoPresupuestoIngresosRB_CP_2019

Rubro de Ingresos	Ingreso					Diferencia
	Estimado	Ampliaciones y Reducciones	Modificado	Devengado	Recaudado	
	(1)	(2)	(3=1+2)	(4)	(5)	
IMPUESTOS	\$0.00	\$0.00	\$0.00	\$0.00	\$0.00	0.00
CUOTAS Y APORTACIONES DE SEGURIDAD SOCIAL	\$0.00	\$0.00	\$0.00	\$0.00	\$0.00	0.00
CONTRIBUCIONES DE MEJORAS	\$0.00	\$0.00	\$0.00	\$0.00	\$0.00	0.00
DERECHOS	\$0.00	\$0.00	\$0.00	\$0.00	\$0.00	0.00
PRODUCTOS	\$0.00	\$0.00	\$0.00	\$0.00	\$0.00	0.00
APROVECHAMIENTOS	\$0.00	\$0.00	\$0.00	\$0.00	\$0.00	0.00
INGRESOS POR VENTA DE BIENES, PRESTACIÓN DE SERVICIOS Y OTROS	\$1,465.58	\$24,478.26	\$25,943.84	\$25,943.84	\$25,943.84	24,478.26
INGRESOS PARTICIPACIONES, APORTACIONES, CONVENIOS, INCENTIVOS DERIVADOS DE LA COLABORACIÓN FISCAL Y FONDOS DISTINTOS DE APORTACIONES TRANSFERENCIAS, ASIGNACIONES, SUBSIDIOS Y SUBVENCIONES, Y PENSIONES Y JUBILACIONES	\$627,901.84	\$20.00	\$627,921.84	\$627,921.84	\$627,921.84	20.00
INGRESOS DERIVADOS DE FINANCIAMIENTOS	\$0.00	\$0.00	\$0.00	\$0.00	\$0.00	0.00
Total	\$629,367.42	\$24,498.26	\$653,865.68	\$653,865.68	\$653,865.68	
Ingresos Excedentes						24,498.26



Fideicomiso 1962 Teatro Mariano Matamoros
MICHOACAN
Estado Analítico de Ingresos
Del 01/ene./2023 Al 31/dic./2023

Utr: supervisor
Rep: rptEstadoPresupuestoIngresosRB_CP_2019

Fecha y hora de Impresión | 09/ene./2024 | 01:05 p. m.

Estado Analítico de Ingresos por Fuente de Financiamiento	Ingreso					Diferencia
	Estimado	Ampliaciones y Reducciones	Modificado	Devengado	Recaudado	
	(1)	(2)	(3=1+2)	(4)	(5)	
Ingresos del Poder Ejecutivo Federal o Estatal y de los Municipios						
IMPUESTOS	\$0.00	\$0.00	\$0.00	\$0.00	\$0.00	0.00
CUOTAS Y APORTACIONES DE SEGURIDAD SOCIAL	\$0.00	\$0.00	\$0.00	\$0.00	\$0.00	0.00
CONTRIBUCIONES DE MEJORAS	\$0.00	\$0.00	\$0.00	\$0.00	\$0.00	0.00
DERECHOS	\$0.00	\$0.00	\$0.00	\$0.00	\$0.00	0.00
PRODUCTOS	\$0.00	\$0.00	\$0.00	\$0.00	\$0.00	0.00
APROVECHAMIENTOS	\$0.00	\$0.00	\$0.00	\$0.00	\$0.00	0.00
PARTICIPACIONES, APORTACIONES, CONVENIOS, INCENTIVOS DERIVADOS DE LA COLABORACIÓN FISCAL Y FONDOS DISTINTOS DE APORTACIONES	\$0.00	\$0.00	\$0.00	\$0.00	\$0.00	0.00
TRANSFERENCIAS, ASIGNACIONES, SUBSIDIOS Y SUBVENCIONES, Y PENSIONES Y JUBILACIONES	\$0.00	\$0.00	\$0.00	\$0.00	\$0.00	0.00
Ingresos de los Entes Públicos de los Poderes Legislativo y Judicial, de los Órganos Autónomos y del Sector Paraestatal o Paramunicipal, así como de las Empresas Productivas del Estado						
CUOTAS Y APORTACIONES DE SEGURIDAD SOCIAL	\$0.00	\$0.00	\$0.00	\$0.00	\$0.00	0.00
PRODUCTOS	\$0.00	\$0.00	\$0.00	\$0.00	\$0.00	0.00
INGRESOS POR VENTA DE BIENES, PRESTACIÓN DE SERVICIOS Y OTROS INGRESOS	\$1,465.58	\$24,478.26	\$25,943.84	\$25,943.84	\$25,943.84	24,478.26
TRANSFERENCIAS, ASIGNACIONES, SUBSIDIOS Y SUBVENCIONES, Y PENSIONES Y JUBILACIONES	\$627,901.84	\$20.00	\$627,921.84	\$627,921.84	\$627,921.84	20.00
Ingresos Derivados de Financiamiento						
INGRESOS DERIVADOS DE FINANCIAMIENTOS	\$0.00	\$0.00	\$0.00	\$0.00	\$0.00	0.00
Total	\$629,367.42	\$24,498.26	\$653,865.68	\$653,865.68	\$653,865.68	
Ingresos Excedentes						24,498.26



Usu: supervisor
Rep: rptEstadoPresupuestoIngresosRB_CP_2019

Fideicomiso 1962 Teatro Mariano Matamor
MICHOACAN
Estado Analítico de Ingresos
Del 01/ene./2023 Al 31/dic./2023

Fecha y hora de Impresión | 09/ene./2024
01:05 p. m.

MTRA. MÓNICA SALINAS MORA
SECRETARIA DEL COMITÉ TÉCNICO



Fideicomiso 1962 Teatro Mariano Matamoros
MICHOACAN

Estado Analítico del Ejercicio del Presupuesto de Egresos
Clasificación por Objeto del Gasto (Capítulo y Concepto)
Del 01/ene./2023 Al 31/dic./2023

Fecha y hora de Impresión | 09/ene./2024
01:08 p. m.

Usu: supervisor
Rep: rptEstadoPresupuestoEgresos_CP_CTO

Concepto	Egresos					Subejercicio 6 = (3 - 4)
	Aprobado	Ampliaciones / (Reducciones)	Modificado	Devengado	Pagado	
	1	2	3=(1+2)	4	5	
CONVENIOS	\$0.00	\$0.00	\$0.00	\$0.00	\$0.00	\$0.00
DEUDA PÚBLICA	\$114,048.95	\$0.00	\$114,048.95	\$76,048.95	\$76,048.95	\$38,000.00
AMORTIZACIÓN DE LA DEUDA PÚBLICA	\$0.00	\$0.00	\$0.00	\$0.00	\$0.00	\$0.00
INTERESES DE LA DEUDA PÚBLICA	\$0.00	\$0.00	\$0.00	\$0.00	\$0.00	\$0.00
COMISIONES DE LA DEUDA PÚBLICA	\$0.00	\$0.00	\$0.00	\$0.00	\$0.00	\$0.00
GASTOS DE LA DEUDA PÚBLICA	\$0.00	\$0.00	\$0.00	\$0.00	\$0.00	\$0.00
COSTOS POR COBERTURA	\$0.00	\$0.00	\$0.00	\$0.00	\$0.00	\$0.00
APOYOS FINANCIEROS	\$0.00	\$0.00	\$0.00	\$0.00	\$0.00	\$0.00
ADEUDOS DE EJERCICIOS FISCALES ANTERIORES (ADEFAS)	\$114,048.95	\$0.00	\$114,048.95	\$76,048.95	\$76,048.95	\$38,000.00
Total del Gasto	\$551,506.75	\$0.00	\$551,506.75	\$289,979.07	\$289,979.07	\$261,527.68


MTRA. MONICA SALINAS MORA
SECRETARIA DEL COMITÉ TÉCNICO



Fideicomiso 1962 Teatro Mariano Matamoros
MICHOACAN


Estado Analítico del Ejercicio del Presupuesto de Egresos
Clasificación Económica (por Tipo de Gasto)

Fecha y hora de Impresión 09/ene./2024
01:26 p. m.

Usu. supervisor
Rep: rptEstadoPresupuestoEgresos_CL2

Del 01/ene./2023 Al 31/dic./2023

Concepto	Egresos					Subejercicio 6 = (3 - 4)
	Aprobado	Ampliaciones / (Reducciones)	Modificado	Devengado	Pagado	
	1	2	3=(1+2)	4	5	
Gasto Corriente	\$437,457.80	\$0.00	\$437,457.80	\$213,930.12	\$213,930.12	\$223,527.68
Gasto de Capital	\$0.00	\$0.00	\$0.00	\$0.00	\$0.00	\$0.00
Amortización de la deuda y disminución de pasivos	\$114,048.95	\$0.00	\$114,048.95	\$76,048.95	\$76,048.95	\$38,000.00
Pensiones y Jubilaciones	\$0.00	\$0.00	\$0.00	\$0.00	\$0.00	\$0.00
Participaciones	\$0.00	\$0.00	\$0.00	\$0.00	\$0.00	\$0.00
Total del Gasto	\$551,506.75	\$0.00	\$551,506.75	\$289,979.07	\$289,979.07	\$261,527.68


MTRA. MONICA SALINAS MORA
SECRETARIA DEL COMITÉ TÉCNICO



Fideicomiso 1962 Teatro Mariano Matamoros
MICHOACAN

Estado Analítico del Ejercicio del Presupuesto de Egresos

Clasificación Administrativa
Del 01/ene./2023 Al 31/dic./2023

Fecha y hora de Impresión 09/ene./2024 01:27 p. m.

Usu: supervisor
Rep: rptEstadoPresupuestoEgresos_UA3

Concepto	Egresos					Subejercicio 6 = (3 - 4)
	Aprobado	Ampliaciones / (Reducciones)	Modificado	Devengado	Pagado	
	1	2	3=(1+2)	4	5	
Sin Ramo/Dependencia						
FIDEICOMISO 1962 TEATRO MARIANO MATAMOROS	\$551,506.75	\$0.00	\$551,506.75	\$289,979.07	\$289,979.07	\$261,527.68
Sin Ramo/Dependencia	\$551,506.75	\$0.00	\$551,506.75	\$289,979.07	\$289,979.07	\$261,527.68
Total del Gasto	\$551,506.75	\$0.00	\$551,506.75	\$289,979.07	\$289,979.07	\$261,527.68

MTRA. MONICA SALINAS MORA
SECRETARIA DEL COMITÉ TÉCNICO



Usu: supervisor
Rep: rptEstadoPresupuestoEgresos_FN3

Fideicomiso 1962 Teatro Mariano Matamoros MICHOACAN

Estado Analítico del Ejercicio del Presupuesto de Egresos
Clasificación Funcional (Finalidad y Función)
| Del 01/ene./2023 Al 31/dic./2023

Fecha y hora de Impresión | 09/ene./2024
01:31 p. m.

Concepto	Egresos					Subejercicio
	Aprobado	Ampliaciones / (Reducciones)	Modificado	Devengado	Pagado	
	1	2	3=(1+2)	4	5	
Total del Gasto	\$551,506.75	\$0.00	\$551,506.75	\$289,979.07	\$289,979.07	\$261,527.68


MTRA. MONICA SALINAS MORA
SECRETARIA DEL COMITÉ TÉCNICO



Fideicomiso 1962 Teatro Mariano Matamoros
MICHOCAN

Estado Analítico del Ejercicio del Presupuesto de Egresos por Fuente de Financiamiento Del 01/ene./2023 Al 31/dic./2023

Fecha y 09/ene./2024

hora de Impresión 02:04 p. m.

Usuario: supervisor
Reporte: rptEstadoAnaliticoPresupuestoEgresos_FF_EX

Ejercicio del Presupuesto	Egresos Aprobado Al 31/12/2023	Ampliaciones / (Reducciones)	Egresos Modificado	Egresos Comprometido	Presupuesto Disponible para Comprometer	Egresos Devengado	Comprometido No Devengado	Egresos Ejercido	Pagado	Cuentas por Pagar Deuda	Subejercicio	
16	APORTACIONES DE GOBIERNO DEL ESTADO DE MICHOCÁN											
0000	MATERIALES Y SUMINISTRO	\$5,500.00	\$0.00	\$5,500.00	\$856.17	\$4,643.83	\$856.17	\$0.00	\$856.17	\$856.17	\$0.00	\$4,643.83
11000	MATERIALES DE ADMINISTRACIÓN, I	\$5,500.00	\$0.00	\$5,500.00	\$856.17	\$4,643.83	\$856.17	\$0.00	\$856.17	\$856.17	\$0.00	\$4,643.83
11100	MATERIALES, ÚTILES Y EQUIPOS MI	\$3,000.00	\$0.00	\$3,000.00	\$657.17	\$2,342.83	\$657.17	\$0.00	\$657.17	\$657.17	\$0.00	\$2,342.83
11101	Materiales y útiles de oficina	\$3,000.00	\$0.00	\$3,000.00	\$657.17	\$2,342.83	\$657.17	\$0.00	\$657.17	\$657.17	\$0.00	\$2,342.83
11200	MATERIALES Y ÚTILES DE IMPRESIÓ	\$2,500.00	-\$199.00	\$2,301.00	\$0.00	\$2,301.00	\$0.00	\$0.00	\$0.00	\$0.00	\$0.00	\$2,301.00
11201	Materiales y útiles de impresión y repro	\$2,500.00	-\$199.00	\$2,301.00	\$0.00	\$2,301.00	\$0.00	\$0.00	\$0.00	\$0.00	\$0.00	\$2,301.00
11400	MATERIALES, ÚTILES Y EQUIPOS MI	\$0.00	\$199.00	\$199.00	\$199.00	\$0.00	\$199.00	\$0.00	\$199.00	\$199.00	\$0.00	\$0.00
11401	Materiales y útiles para el procesamien	\$0.00	\$199.00	\$199.00	\$199.00	\$0.00	\$199.00	\$0.00	\$199.00	\$199.00	\$0.00	\$0.00
0000	SERVICIOS GENERALES	\$431,957.80	\$0.00	\$431,957.80	\$213,073.95	\$218,883.85	\$213,073.95	\$0.00	\$213,073.95	\$213,073.95	\$0.00	\$218,883.85
11000	SERVICIOS BÁSICOS	\$2,000.00	\$0.00	\$2,000.00	\$1,631.57	\$368.43	\$1,631.57	\$0.00	\$1,631.57	\$1,631.57	\$0.00	\$368.43
11800	SERVICIOS POSTALES Y TELEGRÁF	\$2,000.00	\$0.00	\$2,000.00	\$1,631.57	\$368.43	\$1,631.57	\$0.00	\$1,631.57	\$1,631.57	\$0.00	\$368.43
11801	Servicio postal	\$2,000.00	\$0.00	\$2,000.00	\$1,631.57	\$368.43	\$1,631.57	\$0.00	\$1,631.57	\$1,631.57	\$0.00	\$368.43
12000	SERVICIOS DE ARRENDAMIENTO	\$15,000.00	\$0.00	\$15,000.00	\$14,000.00	\$1,000.00	\$14,000.00	\$0.00	\$14,000.00	\$14,000.00	\$0.00	\$1,000.00
12700	ARRENDAMIENTO DE ACTIVOS INTA	\$15,000.00	\$0.00	\$15,000.00	\$14,000.00	\$1,000.00	\$14,000.00	\$0.00	\$14,000.00	\$14,000.00	\$0.00	\$1,000.00
12701	Patentes, regalías y otros	\$15,000.00	\$0.00	\$15,000.00	\$14,000.00	\$1,000.00	\$14,000.00	\$0.00	\$14,000.00	\$14,000.00	\$0.00	\$1,000.00
13000	SERVICIOS PROFESIONALES, CIENTÍ	\$201,497.80	\$0.00	\$201,497.80	\$34,800.00	\$166,697.80	\$34,800.00	\$0.00	\$34,800.00	\$34,800.00	\$0.00	\$166,697.80
13100	SERVICIOS LEGALES, DE CONTABIL	\$201,497.80	\$0.00	\$201,497.80	\$34,800.00	\$166,697.80	\$34,800.00	\$0.00	\$34,800.00	\$34,800.00	\$0.00	\$166,697.80
13104	Otras asesorías para la operación de p	\$100,297.80	\$0.00	\$100,297.80	\$34,800.00	\$65,497.80	\$34,800.00	\$0.00	\$34,800.00	\$34,800.00	\$0.00	\$65,497.80
13105	Servicios relacionados con procedimier	\$20,000.00	\$0.00	\$20,000.00	\$0.00	\$20,000.00	\$0.00	\$0.00	\$0.00	\$0.00	\$0.00	\$20,000.00
13106	Auditorías, evaluaciones, dictámenes fi	\$81,200.00	\$0.00	\$81,200.00	\$0.00	\$81,200.00	\$0.00	\$0.00	\$0.00	\$0.00	\$0.00	\$81,200.00
14000	SERVICIOS FINANCIEROS, BANCARI	\$195,360.00	\$0.00	\$195,360.00	\$146,391.30	\$48,968.70	\$146,391.30	\$0.00	\$146,391.30	\$146,391.30	\$0.00	\$48,968.70
14100	SERVICIOS FINANCIEROS Y BANCAF	\$195,360.00	\$0.00	\$195,360.00	\$146,391.30	\$48,968.70	\$146,391.30	\$0.00	\$146,391.30	\$146,391.30	\$0.00	\$48,968.70
14101	Servicios financieros y bancarios	\$195,360.00	\$0.00	\$195,360.00	\$146,391.30	\$48,968.70	\$146,391.30	\$0.00	\$146,391.30	\$146,391.30	\$0.00	\$48,968.70
15000	SERVICIOS DE INSTALACIÓN, REPAR	\$18,100.00	\$0.00	\$18,100.00	\$16,251.08	\$1,848.92	\$16,251.08	\$0.00	\$16,251.08	\$16,251.08	\$0.00	\$1,848.92
15100	CONSERVACIÓN Y MANTENIMIENTO	\$9,500.00	\$0.00	\$9,500.00	\$9,324.08	\$175.92	\$9,324.08	\$0.00	\$9,324.08	\$9,324.08	\$0.00	\$175.92
15101	Mantenimiento y conservación de inmu	\$9,500.00	\$0.00	\$9,500.00	\$9,324.08	\$175.92	\$9,324.08	\$0.00	\$9,324.08	\$9,324.08	\$0.00	\$175.92
15200	INSTALACIÓN, REPARACIÓN Y MANT	\$0.00	\$895.00	\$895.00	\$895.00	\$0.00	\$895.00	\$0.00	\$895.00	\$895.00	\$0.00	\$0.00
15201	Instalación, Reparación y Mantenimien	\$0.00	\$895.00	\$895.00	\$895.00	\$0.00	\$895.00	\$0.00	\$895.00	\$895.00	\$0.00	\$0.00
15300	INSTALACIÓN, REPARACIÓN Y MANT	\$2,500.00	-\$895.00	\$1,605.00	\$0.00	\$1,605.00	\$0.00	\$0.00	\$0.00	\$0.00	\$0.00	\$1,605.00
15301	Instalación, Reparación y Mantenimien	\$2,500.00	-\$895.00	\$1,605.00	\$0.00	\$1,605.00	\$0.00	\$0.00	\$0.00	\$0.00	\$0.00	\$1,605.00



Usr: supervisor
 Rep: rptEstadoAnalisisPresupuestoEgresos_FF_EX

Fideicomiso 1962 Teatro Mariano Matamoros
 MICHOACAN

Estado Analítico del Ejercicio del Presupuesto de Egresos por Fuente de Financiamiento Del 01/ene./2023 Al 31/dic./2023

Fecha y hora de Impresión: 09/ene./2024 02:04 p. m.

Ejercicio del Presupuesto	Egresos Aprobado Al 31/12/2023	Ampliaciones / (Reducciones)	Egresos Modificado	Egresos Comprometido	Presupuesto Disponible para Comprometer	Egresos Devengado	Comprometido No Devengado	Egresos Ejercido	Pagado	Cuentas por Pagar Deuda	Subejercicio
15800 SERVICIOS DE LIMPIEZA Y MANEJO	\$6,100.00	\$0.00	\$6,100.00	\$6,032.00	\$68.00	\$6,032.00	\$0.00	\$6,032.00	\$6,032.00	\$0.00	\$68.00
15801 Servicios de Limpieza y Manejo de des	\$6,100.00	\$0.00	\$6,100.00	\$6,032.00	\$68.00	\$6,032.00	\$0.00	\$6,032.00	\$6,032.00	\$0.00	\$68.00
R000 DEUDA PUBLICA	\$114,048.95	\$0.00	\$114,048.95	\$76,048.95	\$38,000.00	\$76,048.95	\$0.00	\$76,048.95	\$76,048.95	\$0.00	\$38,000.00
19000 ADEUDOS DE EJERCICIOS FISCALES	\$114,048.95	\$0.00	\$114,048.95	\$76,048.95	\$38,000.00	\$76,048.95	\$0.00	\$76,048.95	\$76,048.95	\$0.00	\$38,000.00
19100 ADEFAS	\$114,048.95	\$0.00	\$114,048.95	\$76,048.95	\$38,000.00	\$76,048.95	\$0.00	\$76,048.95	\$76,048.95	\$0.00	\$38,000.00
19101 Adeudos de ejercicios fiscales anteriores	\$114,048.95	\$0.00	\$114,048.95	\$76,048.95	\$38,000.00	\$76,048.95	\$0.00	\$76,048.95	\$76,048.95	\$0.00	\$38,000.00
APORTACIONES DE GOBIERNO	\$551,506.75	\$0.00	\$551,506.75	\$289,979.07	\$261,527.68	\$289,979.07	\$0.00	\$289,979.07	\$289,979.07	\$0.00	\$261,527.68
Total Final	\$551,506.75	\$0.00	\$551,506.75	\$289,979.07	\$261,527.68	\$289,979.07	\$0.00	\$289,979.07	\$289,979.07	\$0.00	\$261,527.68

MTRA. MONICA SALINAS MORA
 SECRETARIA DEL COMITÉ TÉCNICO



Fideicomiso 1962 Teatro Mariano Matamoros
MICHOACAN
Endeudamiento Neto

Usu: supervisor
Rep: rptEndeudamientoNeto

Del 01/ene./2023 Al 31/dic./2023

Fecha y hora de Impresión 09/ene./2024 01:32 p. m.

Identificación de Crédito o Instrumento	Contratación/Colocación	Amortización	Endeudamiento Neto
	A	B	C=A-B
Créditos Bancarios			
Total Créditos Bancarios	\$0.00	\$0.00	\$0.00
Otros Instrumentos de Deuda			
Total Otros Instrumentos de Deuda	\$0.00	\$0.00	\$0.00
Total	\$0.00	\$0.00	\$0.00

MTRA. MONICA SALINAS MORA
SECRETARIA DEL COMITÉ TÉCNICO



Fideicomiso 1962 Teatro Mariano Matamoros
MICHOACAN

Intereses de la Deuda

Del 01/ene./2023 Al 31/dic./2023

Usu: supervisor
Rep: rptInteresdeDeuda

Fecha y hora de Impresión 09/ene./2024
01:35 p. m.

Identificación de Crédito o Instrumento	Devengado	Pagado
Créditos Bancarios		
Total de Intereses de Créditos Bancarios	\$0.00	\$0.00
Otros Instrumentos de Deuda		
Total de Intereses de Otros Instrumentos de Deuda	\$0.00	\$0.00
Total	\$0.00	\$0.00

MTRA. MÓNICA SALINAS MORA
SECRETARIA DEL COMITÉ TÉCNICO



Fideicomiso 1962 Teatro Mariano Matamoros
MICHOACAN

Gasto por Categoría Programática
Del 01/ene./2023 Al 31/dic./2023

Utr: supervisor
Rep: rptEstadoPresupuestoEgresos_PC

Fecha y hora de Impresión 09/ene./2024
01:56 p. m.

Concepto	Egresos					Subejercicio 6 = (3 - 4)
	Aprobado	Ampliaciones / (Reducciones)	Modificado	Devengado	Pagado	
	1	2	3=(1+2)	4	5	
Programas						
Subsidios: Sector Social y Privado o Entidades Federativas y Municipios						
Sujetos a Reglas de Operación	\$0.00	\$0.00	\$0.00	\$0.00	\$0.00	\$0.00
Otros Subsidios	\$0.00	\$0.00	\$0.00	\$0.00	\$0.00	\$0.00
Desempeño de las Funciones						
Prestación de Servicios Públicos	\$0.00	\$0.00	\$0.00	\$0.00	\$0.00	\$0.00
Provisión de Bienes Públicos	\$0.00	\$0.00	\$0.00	\$0.00	\$0.00	\$0.00
Planeación, seguimiento y evaluación de políticas públicas	\$0.00	\$0.00	\$0.00	\$0.00	\$0.00	\$0.00
Promoción y fomento	\$0.00	\$0.00	\$0.00	\$0.00	\$0.00	\$0.00
Regulación y supervisión	\$0.00	\$0.00	\$0.00	\$0.00	\$0.00	\$0.00
Funciones de las Fuerzas Armadas (Únicamente Gobierno Federal)	\$0.00	\$0.00	\$0.00	\$0.00	\$0.00	\$0.00
Específicos	\$0.00	\$0.00	\$0.00	\$0.00	\$0.00	\$0.00
Proyectos de Inversión	\$551,506.75	\$0.00	\$551,506.75	\$289,979.07	\$289,979.07	\$261,527.68
Administrativos y de Apoyo						
Apoyo al proceso presupuestario y para mejorar la eficiencia institucional	\$0.00	\$0.00	\$0.00	\$0.00	\$0.00	\$0.00
Apoyo a la función pública y al mejoramiento de la gestión	\$0.00	\$0.00	\$0.00	\$0.00	\$0.00	\$0.00
Operaciones ajenas	\$0.00	\$0.00	\$0.00	\$0.00	\$0.00	\$0.00
Compromisos						
Obligaciones de cumplimiento de resolución jurisdiccional	\$0.00	\$0.00	\$0.00	\$0.00	\$0.00	\$0.00
Desastres Naturales	\$0.00	\$0.00	\$0.00	\$0.00	\$0.00	\$0.00
Obligaciones						
Pensiones y jubilaciones	\$0.00	\$0.00	\$0.00	\$0.00	\$0.00	\$0.00
Aportaciones a la seguridad social	\$0.00	\$0.00	\$0.00	\$0.00	\$0.00	\$0.00
Aportaciones a fondos de estabilización	\$0.00	\$0.00	\$0.00	\$0.00	\$0.00	\$0.00
Aportaciones a fondos de inversión y reestructura de pensiones	\$0.00	\$0.00	\$0.00	\$0.00	\$0.00	\$0.00
Programas de Gasto Federalizado (Gobierno Federal)						
Gasto Federalizado	\$0.00	\$0.00	\$0.00	\$0.00	\$0.00	\$0.00
Participaciones a entidades federativas y municipios						
Participaciones a entidades federativas y municipios	\$0.00	\$0.00	\$0.00	\$0.00	\$0.00	\$0.00
Costo financiero, deuda o apoyos a deudores y ahorradores de banca						
Costo financiero, deuda o apoyos a deudores y ahorradores de la banca	\$0.00	\$0.00	\$0.00	\$0.00	\$0.00	\$0.00
Deudos de ejercicios fiscales anteriores						
Adeudos de ejercicios fiscales anteriores	\$0.00	\$0.00	\$0.00	\$0.00	\$0.00	\$0.00
Total del Gasto	\$551,506.75	\$0.00	\$551,506.75	\$289,979.07	\$289,979.07	\$261,527.68



Fideicomiso 1962 Teatro Mariano Matamoros
MICHOACAN

Gasto por Categoría Programática
Del 01/ene./2023 Al 31/dic./2023

Usu: supervisor
Rep: rptEstadoPresupuestoEgresos_PC

Fecha y hora de Impresión | 09/ene./2024
01:56 p. m.

Concepto	Egresos					Subejercicio
	Aprobado	Ampliaciones / (Reducciones)	Modificado	Devengado	Pagado	
	1	2	3=(1+2)	4	5	
Programas						6 = (3 - 4)


MTRA. MONICA SALINAS MORA
SECRETARÍA DEL COMITÉ TÉCNICO



Fideicomiso 1962 Teatro Mariano Matamoros
MICHOACAN

Indicadores de Postura Fiscal
del 01/ene./2023 al 31/dic./2023
(Cifras en pesos)

Usu: supervisor
Rep: rptIndicadoresPosturaFiscal

Fecha y hora de Impresión 09/ene./2024
01:55 p. m.

Concepto	Estimado / Aprobado	Devengado	Recaudado / Pagado
I. Ingresos Presupuestarios (I=1+2)	\$629,367.42	\$653,865.68	\$653,865.68
1. Ingresos del Gobierno de la Entidad Federativa	\$0.00	\$0.00	\$0.00
2. Ingresos del Sector Paraestatal	\$629,367.42	\$653,865.68	\$653,865.68
II. Egresos Presupuestarios (II=3+4)	\$551,506.75	\$289,979.07	\$289,979.07
3. Egresos del Gobierno de la Entidad Federativa	\$0.00	\$0.00	\$0.00
4. Egresos del Sector Paraestatal	\$551,506.75	\$289,979.07	\$289,979.07
III. Balance Presupuestario (Superávit o Déficit) (III = I - II)	\$77,860.67	\$363,886.61	\$363,886.61

Concepto	Estimado / Aprobado	Devengado	Recaudado / Pagado
III. Balance Presupuestario (Superávit o Déficit)	\$77,860.67	\$363,886.61	\$363,886.61
IV. Intereses, Comisiones y Gastos de la Deuda	\$0.00	\$0.00	\$0.00
V. Balance Primario (Superávit o Déficit) (V= III + IV)	\$77,860.67	\$363,886.61	\$363,886.61

Concepto	Estimado / Aprobado	Devengado	Recaudado / Pagado
A. Financiamiento	\$0.00	\$0.00	\$0.00
B. Amortización de la deuda	\$0.00	\$0.00	\$0.00
C. Financiamiento Neto	\$0.00	\$0.00	\$0.00


MTRA. MONICA SALINAS MORA
SECRETARIA DEL COMITÉ TÉCNICO

Fidelcomiso 1962 Teatro Mariano Matamoros (a)
 Estado de Situación Financiera Detallado - LDF
 Al 31 de diciembre de 2022 y al 31 de Diciembre de 2023 (b)
 (PESOS)

Concepto (c)	2023 (d)	31 de diciembre de 2022 (e)	Concepto (c)	2023 (d)	31 de diciembre de 2022 (e)
ACTIVO			PASIVO		
Activo Circulante			Activo Circulante		
a. Efectivo y Equivalentes (a=a1+a2+a3+a4+a5+a6+a7)	263,975	277,509	a. Cuentas por Pagar a Corto Plazo (a=a1+a2+a3+a4+a5+a6+a7+a8+a9)	0	393,376
a1) Efectivo	455	3,837	a1) Servicios Personales por Pagar a Corto Plazo	0	0
a2) Bancos/Tesorería	35	772	a2) Proveedores por Pagar a Corto Plazo	0	38,004
a3) Bancos/Dependencias y Otros	0	0	a3) Contratistas por Obras Públicas por Pagar a Corto Plazo	0	0
a4) Inversiones Temporales (Hasta 3 meses)	263,485	272,900	a4) Participaciones y Aportaciones por Pagar a Corto Plazo	0	0
a5) Fondos con Afectación Específica	0	0	a5) Transferencias Otorgadas por Pagar a Corto Plazo	0	0
a6) Depósitos de Fondos de Terceros en Garantía y/o Administración	0	0	a6) Intereses, Comisiones y Otros Gastos de la Deuda Pública por Pagar a Corto Plazo	0	0
a7) Otros Efectivos y Equivalentes	0	0	a7) Retenciones y Contribuciones por Pagar a Corto Plazo	0	355,372
b. Derechos a Recibir Efectivo o Equivalentes (b=b1+b2+b3+b4+b5+b6+b7)	0	0	a8) Devoluciones de la Ley de Ingresos por Pagar a Corto Plazo	0	0
b1) Inversiones Financieras de Corto Plazo	0	0	a9) Otras Cuentas por Pagar a Corto Plazo	0	0
b2) Cuentas por Cobrar a Corto Plazo	0	0	b. Documentos por Pagar a Corto Plazo (b=b1+b2+b3)	0	0
b3) Deudores Diversos por Cobrar a Corto Plazo	0	0	b1) Documentos Comerciales por Pagar a Corto Plazo	0	0
b4) Ingresos por Recuperar a Corto Plazo	0	0	b2) Documentos con Contratistas por Obras Públicas por Pagar a Corto Plazo	0	0
b5) Deudores por Anticipos de la Tesorería a Corto Plazo	0	0	b3) Otros Documentos por Pagar a Corto Plazo	0	0
b6) Préstamos Otorgados a Corto Plazo	0	0	c. Porción a Corto Plazo de la Deuda Pública a Largo Plazo (c=c1+c2)	0	0
b7) Otros Derechos a Recibir Efectivo o Equivalentes a Corto Plazo	0	0	c1) Porción a Corto Plazo de la Deuda Pública	0	0
c. Derechos a Recibir Bienes o Servicios (c=c1+c2+c3+c4+c5)	0	113,544	c2) Porción a Corto Plazo de Arrendamiento Financiero	0	0
c1) Anticipo a Proveedores por Adquisición de Bienes y Prestación de Servicios a Corto Plazo	0	0	d. Títulos y Valores a Corto Plazo	0	0
c2) Anticipo a Proveedores por Adquisición de Bienes Inmuebles y Muebles a Corto Plazo	0	0	e. Pasivos Diferidos a Corto Plazo (e=e1+e2+e3)	0	0
c3) Anticipo a Proveedores por Adquisición de Bienes Intangibles a Corto Plazo	0	0	e1) Ingresos Cobrados por Adelantado a Corto Plazo	0	0
c4) Anticipo a Contratistas por Obras Públicas a Corto Plazo	0	113,544	e2) Intereses Cobrados por Adelantado a Corto Plazo	0	0
c5) Otros Derechos a Recibir Bienes o Servicios a Corto Plazo	0	0	e3) Otros Pasivos Diferidos a Corto Plazo	0	0
d. Inventarios (d=d1+d2+d3+d4+d5)	0	0	f. Fondos y Bienes de Terceros en Garantía y/o Administración a Corto Plazo (f=f1+f2+f3+f4+f5+f6)	0	0
d1) Inventario de Mercancías para Venta	0	0	f1) Fondos en Garantía a Corto Plazo	0	0
d2) Inventario de Mercancías Terminadas	0	0	f2) Fondos en Administración a Corto Plazo	0	0
d3) Inventario de Mercancías en Proceso de Elaboración	0	0	f3) Fondos Contingentes a Corto Plazo	0	0
d4) Inventario de Materias Primas, Materiales y Suministros para Producción	0	0	f4) Fondos de Fidelcomisos, Mandatos y Contratos Análogos a Corto Plazo	0	0
d5) Bienes en Tránsito	0	0	f5) Otros Fondos de Terceros en Garantía y/o Administración a Corto Plazo	0	0
e. Almacenes	0	0	f6) Valores y Bienes en Garantía a Corto Plazo	0	0
f. Estimación por Perdida o Delencoro de Activos Circulantes (f=f1+f2)	0	0	g. Provisiones a Corto Plazo (g=g1+g2+g3)	0	0
f1) Estimaciones para Cuentas Incobrables por Derechos a Recibir Efectivo o Equivalentes	0	0	g1) Provisión para Demandas y Juicios a Corto Plazo	0	0
f2) Estimación por Delencoro de Inventarios	0	0	g2) Provisión para Contingencias a Corto Plazo	0	0
g. Otros Activos Circulantes (g=g1+g2+g3+g4)	0	0	g3) Otras Provisiones a Corto Plazo	0	0
g1) Valores en Garantía	0	0	h. Otros Pasivos a Corto Plazo (h=h1+h2+h3)	0	0
g2) Bienes en Garantía (excluye depósitos de fondos)	0	0	h1) Ingresos por Clasificar	0	0
g3) Bienes Derivados de Embargos, Decomisos, Aseguramientos y Dación en Pago	0	0	h2) Rescaudación por Participar	0	0
g4) Adquisición con Fondos de Terceros	0	0	h3) Otros Pasivos Circulantes	0	0
IA. Total de Activos Circulantes (IA = a + b + c + d + e + f + g)	263,975	391,053	IIA. Total de Pasivos Circulantes (IIA = a + b + c + d + e + f + g + h)	0	393,376
Activo No Circulante			Pasivo No Circulante		
a. Inversiones Financieras a Largo Plazo	0	0	a. Cuentas por Pagar a Largo Plazo	0	0
b. Derechos a Recibir Efectivo o Equivalentes a Largo Plazo	0	0	b. Documentos por Pagar a Largo Plazo	0	0
c. Bienes Inmuebles, Infraestructura y Construcciones en Proceso	0	0	c. Deuda Pública a Largo Plazo	0	0
d. Bienes Muebles	0	15,472	d. Pasivos Diferidos a Largo Plazo	0	0
e. Activos Intangibles	0	37,600	e. Fondos y Bienes de Terceros en Garantía y/o en Administración a Largo Plazo	0	0
f. Depreciación, Delencoro y Amortización Acumulada de Bienes	0	-11,346	f. Provisiones a Largo Plazo	0	0
g. Activos Diferidos	0	0	IIIB. Total de Pasivos No Circulantes (IIIB = a + b + c + d + e + f)	0	0
h. Estimación por Perdida o Delencoro de Activos no Circulantes	0	0	II. Total del Pasivo (II = IIA + IIIB)	0	393,376
i. Otros Activos no Circulantes	0	0	HACIENDA PÚBLICA/PATRIMONIO		
IB. Total de Activos No Circulantes (IB = a + b + c + d + e + f + g + h + i)	0	41,726	IIIA. Hacienda Pública/Patrimonio Contribuido (IIIA = a + b + c)	0	0
I. Total del Activo (I = IA + IB)	263,975	432,779	a. Aportaciones	0	0
			b. Donaciones de Capital	0	0
			c. Actualización de la Hacienda Pública/Patrimonio	0	0
			IIIB. Hacienda Pública/Patrimonio Generado (IIIB = a + b + c + d + e)	263,975	39,404
			a. Resultados del Ejercicio (Ahorro/ Desahorro)	435,869	-245,906
			b. Resultados de Ejercicios Anteriores	-171,894	285,366
			c. Revalúos	0	0
			d. Reservas	0	0
			e. Rectificaciones de Resultados de Ejercicios Anteriores	0	0
			IIIC. Exceso o Insuficiencia en la Actualización de la Hacienda Pública/Patrimonio (IIIC = a + b)	0	0
			a. Resultado por Posición Monetaria	0	0
			b. Resultado por Tenencia de Activos no Monetarios	0	0
			III. Total Hacienda Pública/Patrimonio (III = IIIA + IIIB + IIIC)	263,975	39,404
			IV. Total del Pasivo y Hacienda Pública/Patrimonio (IV = II + III)	263,975	432,779

MTRA. MÓNICA SALINAS MORA
 SECRETARÍA DEL COMITÉ TÉCNICO

Fideicomiso 1962 Teatro Mariano Matamoros (a)							
Informe Analítico de la Deuda Pública y Otros Pasivos - LDF							
Del 1 de Enero al 31 de Diciembre de 2023 (b)							
(PESOS)							
Denominación de la Deuda Pública y Otros Pasivos	Saldo al 31 de diciembre de 2022 (d)	Disposiciones del Periodo	Amortizaciones del Periodo	Revaluaciones, Reclasificaciones y Otros Ajustes	Saldo Final del Periodo (h)	Pago de Intereses del Periodo	Pago de Comisiones y demás costos asociados durante el Periodo
(c)	(d)	(e)	(f)	(g)	h=d+e-f+g	(i)	(j)
1. Deuda Pública (1=A+B)	0	0	0	0	0	0	0
A. Corto Plazo (A=a1+a2+a3)	0	0	0	0	0	0	0
a1) Instituciones de Crédito	0	0	0	0	0	0	0
a2) Títulos y Valores	0	0	0	0	0	0	0
a3) Arrendamientos Financieros	0	0	0	0	0	0	0
B. Largo Plazo (B=b1+b2+b3)	0	0	0	0	0	0	0
b1) Instituciones de Crédito	0	0	0	0	0	0	0
b2) Títulos y Valores	0	0	0	0	0	0	0
b3) Arrendamientos Financieros	0	0	0	0	0	0	0
2. Otros Pasivos	393,376				0		
3. Total de la Deuda Pública y Otros Pasivos	393,376	0	0	0	0	0	0
4. Deuda Contingente 1 (informativo)	0	0	0	0	0	0	0
A. Deuda Contingente 1					0		
B. Deuda Contingente 2					0		
C. Deuda Contingente XX					0		
5. Valor de Instrumentos Bono Cupón Cero 2 (Informativo)	0	0	0	0	0	0	0
A. Instrumento Bono Cupón Cero 1					0		
B. Instrumento Bono Cupón Cero 2					0		
C. Instrumento Bono Cupón Cero XX					0		


1. Se refiere a cualquier Financiamiento sin fuente o garantía de pago definida, que sea asumida de manera solidaria o subsidiaria por las Entidades Federativas con sus Municipios, organismos descentralizados y empresas de participación estatal mayoritaria y fideicomisos, locales o municipales, y por los Municipios con sus respectivos organismos descentralizados y empresas de participación municipal mayoritaria.

2. Se refiere al valor del Bono Cupón Cero que respalda el pago de los créditos asociados al mismo (Activo).

Obligaciones a Corto Plazo (k)	Monto Contratado (l)	Plazo Pactado (m)	Tasa de Interés (n)	Comisiones y Costos Relacionados (o)	Tasa Efectiva (p)
6. Obligaciones a Corto Plazo (informativo)	0	0	0	0	0
A. Crédito 1					
B. Crédito 2					
C. Crédito XX					

MTRA. MONICA SALINAS MORA
SECRETARIA DEL COMITÉ TÉCNICO

Fideicomiso 1962 Teatro Mariano Matamoros (a)										
Informe Analítico de Obligaciones Diferentes de Financiamientos – LDF										
Del 1 de Enero al 31 de Diciembre de 2023 (b)										
(PESOS)										
Denominación de las Obligaciones Diferentes de Financiamiento	Fecha del Contrato	Fecha de inicio de operación del proyecto	Fecha de vencimiento	Monto de la inversión pactado	Plazo pactado	Monto promedio mensual del pago de la contraprestación	Monto promedio mensual del pago de la contraprestación correspondiente al pago de inversión	Monto pagado de la inversión al XX de XXXX de 20XX	Monto pagado de la inversión actualizado al XX de XXXX de 20XX	Saldo pendiente por pagar de la inversión al XX de XXXX de 20XX
(c)	(d)	(e)	(f)	(g)	(h)	(i)	(j)	(k)	(l)	(m = g – l)
A. Asociaciones Público Privadas (APP's) (A=a+b+c+d)	0	0	0	0	0	0	0	0	0	0
a) APP 1										0
b) APP 2										0
c) APP 3										0
d) APP XX										0
B. Otros Instrumentos (B=a+b+c+d)	0	0	0	0	0	0	0	0	0	0
a) Otro Instrumento 1										0
b) Otro Instrumento 2										0
c) Otro Instrumento 3										0
d) Otro Instrumento XX										0
C. Total de Obligaciones Diferentes de Financiamiento (C=A+B)	0	0	0	0	0	0	0	0	0	0


 MTRA. MÓNICA SALINAS MORA
 SECRETARIA DEL COMITÉ TÉCNICO

Fideicomiso 1962 Teatro Mariano Matamoros (a)
Balance Presupuestario - LDF
Del 1 de Enero al 31 de Diciembre de 2023 (b)
(PESOS)


Concepto (c)	Estimado/ Aprobado (d)	Devengado	Recaudado/ Pagado
A. Ingresos Totales (A = A1+A2+A3)	1,466	25,944	25,944
A1. Ingresos de Libre Disposición	1,466	25,944	25,944
A2. Transferencias Federales Etiquetadas			
A3. Financiamiento Neto	0	0	0
B. Egresos Presupuestarios¹ (B = B1+B2)	551,507	289,979	289,979
B1. Gasto No Etiquetado (sin incluir Amortización de la Deuda Pública)	551,507	289,979	289,979
B2. Gasto Etiquetado (sin incluir Amortización de la Deuda Pública)			
C. Remanentes del Ejercicio Anterior (C = C1 + C2)	551,507	289,979	289,979
C1. Remanentes de Ingresos de Libre Disposición aplicados en el periodo	551,507	289,979	289,979
C2. Remanentes de Transferencias Federales Etiquetadas aplicados en el periodo			
I. Balance Presupuestario (I = A – B + C)	1,466	25,944	25,944
II. Balance Presupuestario sin Financiamiento Neto (II = I - A3)	1,466	25,944	25,944
III. Balance Presupuestario sin Financiamiento Neto y sin Remanentes del Ejercicio Anterior (III= II - C)	-550,041	-264,035	-264,035

Concepto	Aprobado	Devengado	Pagado
E. Intereses, Comisiones y Gastos de la Deuda (E = E1+E2)	0	0	0
E1. Intereses, Comisiones y Gastos de la Deuda con Gasto No Etiquetado			
E2. Intereses, Comisiones y Gastos de la Deuda con Gasto Etiquetado			
IV. Balance Primario (IV = III + E)	-550,041	-264,035	-264,035

Concepto	Estimado/ Aprobado	Devengado	Recaudado/ Pagado
F. Financiamiento (F = F1 + F2)	0	0	0
F1. Financiamiento con Fuente de Pago de Ingresos de Libre Disposición			
F2. Financiamiento con Fuente de Pago de Transferencias Federales Etiquetadas			
G. Amortización de la Deuda (G = G1 + G2)	0	0	0
G1. Amortización de la Deuda Pública con Gasto No Etiquetado			
G2. Amortización de la Deuda Pública con Gasto Etiquetado			
A3. Financiamiento Neto (A3 = F – G)	0	0	0

Concepto	Estimado/ Aprobado	Devengado	Recaudado/ Pagado
A1. Ingresos de Libre Disposición	1,466	25,944	25,944
A3.1 Financiamiento Neto con Fuente de Pago de Ingresos de Libre Disposición (A3.1 = F1 – G1)	0	0	0
F1. Financiamiento con Fuente de Pago de Ingresos de Libre Disposición	0	0	0
G1. Amortización de la Deuda Pública con Gasto No Etiquetado	0	0	0
B1. Gasto No Etiquetado (sin incluir Amortización de la Deuda Pública)	551,507	289,979	289,979
C1. Remanentes de Ingresos de Libre Disposición aplicados en el periodo		289,979	289,979
V. Balance Presupuestario de Recursos Disponibles (V = A1 + A3.1 – B 1 + C1)	-550,041	25,944	25,944
VI. Balance Presupuestario de Recursos Disponibles sin Financiamiento Neto (VI = V – A3.1)	-550,041	25,944	25,944

Concepto	Estimado/ Aprobado	Devengado	Recaudado/ Pagado
A2. Transferencias Federales Etiquetadas	0	0	0
A3.2 Financiamiento Neto con Fuente de Pago de Transferencias Federales Etiquetadas (A3.2 = F2 - G2)	0	0	0
F2. Financiamiento con Fuente de Pago de Transferencias Federales Etiquetadas	0	0	0
G2. Amortización de la Deuda Pública con Gasto Etiquetado	0	0	0
B2. Gasto Etiquetado (sin incluir Amortización de la Deuda Pública)	0	0	0
C2. Remanentes de Transferencias Federales Etiquetadas aplicados en el periodo		0	0
VII. Balance Presupuestario de Recursos Etiquetados (VII = A2 + A3.2 - B2 + C2)	0	0	0
VIII. Balance Presupuestario de Recursos Etiquetados sin Financiamiento Neto (VIII = VII - A3.2)	0	0	0


 MTRA. MONICA SALINAS MORA
 SECRETARIA DEL COMITÉ TÉCNICO

Fideicomiso 1962 Teatro Mariano Matamoros (a)
 Estado Analítico de Ingresos Detallado - LDF
 Del 1 de Enero al 31 de Diciembre de 2023 (b)
 (PESOS)

Concepto (c)	Ingreso					Diferencia (e)
	Estimado (d)	Ampliaciones/ (Reducciones)	Modificado	Devengado	Recaudado	
Ingresos de Libre Disposición						
A. Impuestos			0			0
B. Cuotas y Aportaciones de Seguridad Social			0			0
C. Contribuciones de Mejoras			0			0
D. Derechos			0			0
E. Productos			0			0
F. Aprovechamientos			0			0
G. Ingresos por Ventas de Bienes y Prestación Servicios	1,466	24,478	25,944	25,944	25,944	24,478
H. Participaciones (H=h1+h2+h3+h4+h5+h6+h7+h8+h9+h10+h11)	0	0	0	0	0	0
h1) Fondo General de Participaciones			0			0
h2) Fondo de Fomento Municipal			0			0
h3) Fondo de Fiscalización y Recaudación			0			0
h4) Fondo de Compensación			0			0
h5) Fondo de Extracción de Hidrocarburos			0			0
h6) Impuesto Especial Sobre Producción y Servicios			0			0
h7) 0.136% de la Recaudación Federal Participable			0			0
h8) 3.17% Sobre Extracción de Petróleo			0			0
h9) Gasolinas y Diesel			0			0
h10) Fondo del Impuesto Sobre la Renta			0			0
h11) Fondo de Estabilización de los Ingresos de las Entidades Federativas			0			0
I. Incentivos Derivados de la Colaboración Fiscal (I=i1+i2+i3+i4+i5)	0	0	0	0	0	0
i1) Tenencia o Uso de Vehículos			0			0
i2) Fondo de Compensación ISAN			0			0
i3) Impuesto Sobre Automóviles Nuevos			0			0
i4) Fondo de Compensación de Repuestos-Intermedios			0			0
i5) Otros Incentivos Económicos			0			0
J. Transferencias y Asignaciones			0			0
K. Convenios	0	0	0	0	0	0
k1) Otros Convenios y Subsidios			0			0
L. Otros Ingresos de Libre Disposición (L=l1+l2)	0	0	0	0	0	0
l1) Participaciones en Ingresos Locales			0			0
l2) Otros Ingresos de Libre Disposición			0			0
I. Total de Ingresos de Libre Disposición (I=A+B+C+D+E+F+G+H+I+J+K+L)	1,466	24,478	25,944	25,944	25,944	24,478
Ingresos Excedentes de Ingresos de Libre Disposición						
Transferencias Federales Etiquetadas						
A. Aportaciones (A=a1+a2+a3+a4+a5+a6+a7+a8)	0	0	0	0	0	0
a1) Fondo de Aportaciones para la Nomina Educativa y Gasto Operativo			0			0
a2) Fondo de Aportaciones para los Servicios de Salud			0			0
a3) Fondo de Aportaciones para la Infraestructura Social			0			0
a4) Fondo de Aportaciones para el Fortalecimiento de los Municipios y de las Demarcaciones Territoriales del Distrito Federal			0			0
a5) Fondo de Aportaciones Múltiples			0			0
a6) Fondo de Aportaciones para la Educación Tecnológica y de Adultos			0			0
a7) Fondo de Aportaciones para la Seguridad Pública de los Estados y del Distrito Federal			0			0
a8) Fondo de Aportaciones para el Fortalecimiento de las Entidades Federativas			0			0
B. Convenios (B=b1+b2+b3+b4)	0	0	0	0	0	0
b1) Convenios de Protección Social en Salud			0			0
b2) Convenios de Descentralización			0			0
b3) Convenios de Reasignación			0			0
b4) Otros Convenios y Subsidios			0			0
C. Fondos Distintos de Aportaciones (C=c1+c2)	0	0	0	0	0	0
c1) Fondo para Entidades Federativas y Municipios Productores de Hidrocarburos			0			0
c2) Fondo Minero			0			0
D. Transferencias, Asignaciones, Subsidios y Subvenciones, y Pensiones y Jubilaciones			0			0
E. Otras Transferencias Federales Etiquetadas			0			0
II. Total de Transferencias Federales Etiquetadas (II = A + B + C + D + E)	0	0	0	0	0	0
III. Ingresos Derivados de Financiamientos (III = A)	0	0	0	0	0	0
A. Ingresos Derivados de Financiamientos			0			0

Fidelcomiso 1962 Teatro Mariano Matamoros (a)
 Estado Analítico de Ingresos Detallado - LDF
 Del 1 de Enero al 31 de Diciembre de 2023 (b)
 (PESOS)

Concepto (c)	Ingreso					Diferencia (e)
	Estimado (d)	Ampliaciones/ (Reducciones)	Modificado	Devengado	Recaudado	
IV. Total de Ingresos (IV = I + II + III)	1,466	24,478	25,944	25,944	25,944	24,478
Datos Informativos						
1. Ingresos Derivados de Financiamientos con Fuente de Pago de Ingresos de Libre Disposición			0			0
2. Ingresos Derivados de Financiamientos con Fuente de Pago de Transferencias Federales Etiquetadas			0			0
3. Ingresos Derivados de Financiamientos (3 = 1 + 2)	0	0	0	0	0	0


 MTRA. MÓNICA SALINAS MORA
 SECRETARIA DEL COMITÉ TÉCNICO

Fidicomiso 1962 Teatro Mariano Matamoros (a)
 Estado Analítico del Ejercicio del Presupuesto de Egresos Detallado - LDF
 Clasificación por Objeto del Gasto (Capítulo y Concepto)
 Del 1 de Enero al 31 de Diciembre de 2023 (b)
 (PESOS)

Concepto (c)	Egresos					Subejercicio (e)
	Aprobado (d)	Ampliaciones/ (Reducciones)	Modificado	Devengado	Pagado	
I. Gasto No Etiquetado (I=A+B+C+D+E+F+G+H+I)	551,507	0	551,507	289,979	289,979	261,528
A. Servicios Personales (A=a1+a2+a3+a4+a5+a6+a7)	0	0	0	0	0	0
a1) Remuneraciones al Personal de Carácter Permanente			0	0	0	0
a2) Remuneraciones al Personal de Carácter Transitorio			0	0	0	0
a3) Remuneraciones Adicionales y Especiales			0	0	0	0
a4) Seguridad Social			0	0	0	0
a5) Otras Prestaciones Sociales y Económicas			0	0	0	0
a6) Provisiones			0	0	0	0
a7) Pago de Estímulos a Servidores Públicos			0	0	0	0
B. Materiales y Suministros (B=b1+b2+b3+b4+b5+b6+b7+b8+b9)	5,500	0	5,500	856	856	4,644
b1) Materiales de Administración, Emisión de Documentos y Artículos Oficiales	5,500	0	5,500	856	856	4,644
b2) Alimentos y Utensilios			0	0	0	0
b3) Materias Primas y Materiales de Producción y Comercialización			0	0	0	0
b4) Materiales y Artículos de Construcción y de Reparación			0	0	0	0
b5) Productos Químicos, Farmacéuticos y de Laboratorio			0	0	0	0
b6) Combustibles, Lubricantes y Aditivos			0	0	0	0
b7) Vestuario, Blancos, Prendas de Protección y Artículos Deportivos			0	0	0	0
b8) Materiales y Suministros Para Seguridad			0	0	0	0
b9) Herramientas, Relaciones y Accesorios Menores			0	0	0	0
C. Servicios Generales (C=c1+c2+c3+c4+c5+c6+c7+c8+c9)	431,958	0	431,958	213,074	213,074	218,884
c1) Servicios Básicos	2,000	0	2,000	1,632	1,632	368
c2) Servicios de Arrendamiento	15,000	0	15,000	14,000	14,000	1,000
c3) Servicios Profesionales, Científicos, Técnicos y Otros Servicios	201,498	0	201,498	34,800	34,800	166,698
c4) Servicios Financieros, Bancarios y Comerciales	195,360	0	195,360	146,391	146,391	48,969
c5) Servicios de Instalación, Reparación, Mantenimiento y Conservación	18,100	0	18,100	16,251	16,251	1,849
c6) Servicios de Comunicación Social y Publicidad			0	0	0	0
c7) Servicios de Traslado y Viajes			0	0	0	0
c8) Servicios Oficiales			0	0	0	0
c9) Otros Servicios Generales			0	0	0	0
D. Transferencias, Asignaciones, Subsidios y Otras Ayudas (D=d1+d2+d3+d4+d5+d6+d7+d8+d9)	0	0	0	0	0	0
d1) Transferencias Internas y Asignaciones al Sector Público			0	0	0	0
d2) Transferencias al Resto del Sector Público			0	0	0	0
d3) Subsidios y Subvenciones			0	0	0	0
d4) Ayudas Sociales			0	0	0	0
d5) Pensiones y Jubilaciones			0	0	0	0
d6) Transferencias a Fiduciosarios, Mandatos y Otros Análogos			0	0	0	0
d7) Transferencias a la Seguridad Social			0	0	0	0
d8) Donativos			0	0	0	0
d9) Transferencias al Exterior			0	0	0	0
E. Bienes Muebles, Inmuebles e Intangibles (E=e1+e2+e3+e4+e5+e6+e7+e8+e9)	0	0	0	0	0	0
e1) Mobiliario y Equipo de Administración			0	0	0	0
e2) Mobiliario y Equipo Educativo y Recreativo			0	0	0	0
e3) Equipo e Instrumental Médico y de Laboratorio			0	0	0	0
e4) Vehículos y Equipo de Transporte			0	0	0	0
e5) Equipo de Defensa y Seguridad			0	0	0	0
e6) Maquinaria, Otros Equipos y Herramientas			0	0	0	0
e7) Activos Biológicos			0	0	0	0
e8) Bienes Inmuebles			0	0	0	0
e9) Activos Intangibles			0	0	0	0
F. Inversión Pública (F=f1+f2+f3)	0	0	0	0	0	0
f1) Obra Pública en Bienes de Dominio Público			0	0	0	0
f2) Obra Pública en Bienes Propios			0	0	0	0
f3) Proyectos Productivos y Acciones de Fomento			0	0	0	0
G. Inversiones Financieras y Otras Provisiones (G=g1+g2+g3+g4+g5+g6+g7)	0	0	0	0	0	0
g1) Inversiones Para el Fomento de Actividades Productivas			0	0	0	0
g2) Acciones y Participaciones de Capital			0	0	0	0
g3) Compra de Títulos y Valores			0	0	0	0
g4) Concesión de Préstamos			0	0	0	0
g5) Inversiones en Fiduciosarios, Mandatos y Otros Análogos			0	0	0	0
g6) Inversión en Fiduciosarios, Mandatos y Otros Análogos			0	0	0	0
g7) Provisiones para Contingencias y Otras Erogaciones Especiales			0	0	0	0
H. Participaciones y Aportaciones (H=h1+h2+h3)	0	0	0	0	0	0
h1) Participaciones			0	0	0	0
h2) Aportaciones			0	0	0	0
h3) Convenios			0	0	0	0
I. Deuda Pública (I=i1+i2+i3+i4+i5+i6+i7)	114,049	0	114,049	76,049	76,049	38,000
i1) Amortización de la Deuda Pública			0	0	0	0
i2) Intereses de la Deuda Pública			0	0	0	0
i3) Comisiones de la Deuda Pública			0	0	0	0
i4) Gastos de la Deuda Pública			0	0	0	0
i5) Costo por Coberturas			0	0	0	0
i6) Apoyos Financieros			0	0	0	0
i7) Adeudos de Ejercicios Fiscales Anteriores (ADEFAS)	114,049	0	114,049	76,049	76,049	38,000

Fideicomiso 1962 Teatro Mariano Matamoros (a)
 Estado Analítico del Ejercicio del Presupuesto de Egresos Detallado - LDF
 Clasificación por Objeto del Gasto (Capítulo y Concepto)
 Del 1 de Enero al 31 de Diciembre de 2023 (b)
 (PESOS)

Concepto (c)	Egresos					Subejercicio (e)
	Aprobado (d)	Ampliaciones/ (Reducciones)	Modificado	Devengado	Pagado	
II. Gasto Etiquetado (II=A+B+C+D+E+F+G+H+I)	0	0	0	0	0	0
A. Servicios Personales (A=a1+a2+a3+a4+a5+a6+a7)	0	0	0	0	0	0
a1 Remuneraciones al Personal de Carácter Permanente	0	0	0	0	0	0
a2 Remuneraciones al Personal de Carácter Transitorio	0	0	0	0	0	0
a3 Remuneraciones Adicionales y Especiales	0	0	0	0	0	0
a4 Seguridad Social	0	0	0	0	0	0
a5 Otras Prestaciones Sociales y Económicas	0	0	0	0	0	0
a6 Provisiones	0	0	0	0	0	0
a7 Pago de Estímulos a Servidores Públicos	0	0	0	0	0	0
B. Materiales y Suministros (B=b1+b2+b3+b4+b5+b6+b7+b8+b9)	0	0	0	0	0	0
b1 Materiales de Administración, Emisión de Documentos y Artículos Oficiales	0	0	0	0	0	0
b2 Alimentos y Utensilios	0	0	0	0	0	0
b3 Materias Primas y Materiales de Producción y Comercialización	0	0	0	0	0	0
b4 Materiales y Artículos de Construcción y de Reparación	0	0	0	0	0	0
b5 Productos Químicos, Farmacéuticos y de Laboratorio	0	0	0	0	0	0
b6 Combustibles, Lubrificantes y Aditivos	0	0	0	0	0	0
b7 Vestuario, Blancos, Prendas de Protección y Artículos Deportivos	0	0	0	0	0	0
b8 Materiales y Suministros Para Seguridad	0	0	0	0	0	0
b9 Herramientas, Refacciones y Accesorios Menores	0	0	0	0	0	0
C. Servicios Generales (C=c1+c2+c3+c4+c5+c6+c7+c8+c9)	0	0	0	0	0	0
c1 Servicios Básicos	0	0	0	0	0	0
c2 Servicios de Arrendamiento	0	0	0	0	0	0
c3 Servicios Profesionales, Científicos, Técnicos y Otros Servicios	0	0	0	0	0	0
c4 Servicios Financieros, Bancarios y Comerciales	0	0	0	0	0	0
c5 Servicios de Instalación, Reparación, Mantenimiento y Conservación	0	0	0	0	0	0
c6 Servicios de Comunicación Social y Publicidad	0	0	0	0	0	0
c7 Servicios de Traslado y Viáticos	0	0	0	0	0	0
c8 Servicios Oficiales	0	0	0	0	0	0
c9 Otros Servicios Generales	0	0	0	0	0	0
D. Transferencias, Asignaciones, Subsidios y Otras Ayudas (D=d1+d2+d3+d4+d5+d6+d7+d8+d9)	0	0	0	0	0	0
d1 Transferencias Internas y Asignaciones al Sector Público	0	0	0	0	0	0
d2 Transferencias al Resto del Sector Público	0	0	0	0	0	0
d3 Subsidios y Subvenciones	0	0	0	0	0	0
d4 Ayudas Sociales	0	0	0	0	0	0
d5 Pensiones y Jubilaciones	0	0	0	0	0	0
d6 Transferencias a Fideicomisos, Mandatos y Otros Análogos	0	0	0	0	0	0
d7 Transferencias a la Seguridad Social	0	0	0	0	0	0
d8 Donativos	0	0	0	0	0	0
d9 Transferencias al Exterior	0	0	0	0	0	0
E. Bienes Muebles, Inmuebles e Intangibles (E=e1+e2+e3+e4+e5+e6+e7+e8+e9)	0	0	0	0	0	0
e1 Mobiliario y Equipo de Administración	0	0	0	0	0	0
e2 Mobiliario y Equipo Educativo y Recreativo	0	0	0	0	0	0
e3 Equipo e Instrumental Médico y de Laboratorio	0	0	0	0	0	0
e4 Vehículos y Equipo de Transporte	0	0	0	0	0	0
e5 Equipo de Defensa y Seguridad	0	0	0	0	0	0
e6 Maquinaria, Otros Equipos y Herramientas	0	0	0	0	0	0
e7 Activos Biológicos	0	0	0	0	0	0
e8 Bienes Inmuebles	0	0	0	0	0	0
e9 Activos Intangibles	0	0	0	0	0	0
F. Inversión Pública (F=f1+f2+f3)	0	0	0	0	0	0
f1 Otra Pública en Bienes de Dominio Público	0	0	0	0	0	0
f2 Otra Pública en Bienes Propios	0	0	0	0	0	0
f3 Proyectos Productivos y Acciones de Fomento	0	0	0	0	0	0
G. Inversiones Financieras y Otras Provisiones (G=g1+g2+g3+g4+g5+g6+g7)	0	0	0	0	0	0
g1 Inversiones Para el Fomento de Actividades Productivas	0	0	0	0	0	0
g2 Acciones y Participaciones de Capital	0	0	0	0	0	0
g3 Compra de Títulos y Valores	0	0	0	0	0	0
g4 Concesión de Préstamos	0	0	0	0	0	0
g5 Inversiones en Fideicomisos, Mandatos y Otros Análogos	0	0	0	0	0	0
Fideicomiso de Desastres Naturales (Informativo)	0	0	0	0	0	0
g6 Otras Inversiones Financieras	0	0	0	0	0	0
g7 Provisiones para Contingencias y Otras Erogaciones Especiales	0	0	0	0	0	0
H. Participaciones y Aportaciones (H=h1+h2+h3)	0	0	0	0	0	0
h1 Participaciones	0	0	0	0	0	0
h2 Aportaciones	0	0	0	0	0	0
h3 Convenios	0	0	0	0	0	0
I. Deuda Pública (I=i1+i2+i3+i4+i5+i6+i7)	0	0	0	0	0	0
i1 Amortización de la Deuda Pública	0	0	0	0	0	0
i2 Intereses de la Deuda Pública	0	0	0	0	0	0
i3 Comisiones de la Deuda Pública	0	0	0	0	0	0
i4 Gastos de la Deuda Pública	0	0	0	0	0	0
i5 Costo por Coberturas	0	0	0	0	0	0
i6 Apoyos Financieros	0	0	0	0	0	0
i7 Adudos de Ejercicios Fiscales Anteriores (ADEFAS)	0	0	0	0	0	0
III. Total de Egresos (III = I + II)	551,507	0	551,507	289,979	289,979	261,528

MTRA. MONICA SALINAS MORA
 SECRETARIA DEL COMITÉ TÉCNICO

Fideicomiso 1962 Teatro Mariano Matamoros (a)
Estado Analítico del Ejercicio del Presupuesto de Egresos Detallado - LDF
Clasificación Administrativa
Del 1 de Enero al 31 de Diciembre de 2023 (b)
(PESOS)

Concepto (c)	Egresos					Subejercicio (e)
	Aprobado (d)	Ampliaciones/ (Reducciones)	Modificado	Devengado	Pagado	
I. Gasto No Etiquetado (I=A+B+C+D+E+F+G+H)	551,507	0	551,507	289,979	289,979	261,528
FIDEICOMISO 1962 TEATRO MARIANO MATAMOROS	551,507	0	551,507	289,979	289,979	261,528
						0
						0
						0
						0
						0
						0
						0
						0
II. Gasto Etiquetado (II=A+B+C+D+E+F+G+H)	0	0	0	0	0	0
FIDEICOMISO 1962 TEATRO MARIANO MATAMOROS	0	0	0	0	0	0
						0
						0
						0
						0
						0
						0
III. Total de Egresos (III = I + II)	551,507	0	551,507	289,979	289,979	261,528


MTRA. MONICA SALINAS MORA
SECRETARIA DEL COMITÉ TÉCNICO

Fideicomiso 1962 Teatro Mariano Matamoros (a)
 Estado Analítico del Ejercicio del Presupuesto de Egresos Detallado - LDF
 Clasificación Funcional (Finalidad y Función)
 Del 1 de Enero al 31 de Diciembre de 2023 (b)
 (PESOS)

Concepto (c)	Egresos					Subejercicio (e)
	Aprobado (d)	Ampliaciones/ (Reducciones)	Modificado	Devengado	Pagado	
I. Gasto No Etiquetado (I=A+B+C+D)	551,507	0	551,507	289,979	289,979	261,528
A. Gobierno (A=a1+a2+a3+a4+a5+a6+a7+a8)	0	0	0	0	0	0
a1) Legislación	0	0	0	0	0	0
a2) Justicia	0	0	0	0	0	0
a3) Coordinación de la Política de Gobierno	0	0	0	0	0	0
a4) Relaciones Exteriores	0	0	0	0	0	0
a5) Asuntos Financieros y Hacendarios	0	0	0	0	0	0
a6) Seguridad Nacional	0	0	0	0	0	0
a7) Asuntos de Orden Público y de Seguridad Interior	0	0	0	0	0	0
a8) Otros Servicios Generales	0	0	0	0	0	0
B. Desarrollo Social (B=b1+b2+b3+b4+b5+b6+b7)	551,507	0	551,507	289,979	289,979	261,528
b1) Protección Ambiental	0	0	0	0	0	0
b2) Vivienda y Servicios a la Comunidad	0	0	0	0	0	0
b3) Salud	0	0	0	0	0	0
b4) Recreación, Cultura y Otras Manifestaciones Sociales	551,507	0	551,507	289,979	289,979	261,528
b5) Educación	0	0	0	0	0	0
b6) Protección Social	0	0	0	0	0	0
b7) Otros Asuntos Sociales	0	0	0	0	0	0
C. Desarrollo Económico (C=c1+c2+c3+c4+c5+c6+c7+c8+c9)	0	0	0	0	0	0
c1) Asuntos Económicos, Comerciales y Laborales en General	0	0	0	0	0	0
c2) Agropecuaria, Silvicultura, Pesca y Caza	0	0	0	0	0	0
c3) Combustibles y Energía	0	0	0	0	0	0
c4) Minería, Manufacturas y Construcción	0	0	0	0	0	0
c5) Transporte	0	0	0	0	0	0
c6) Comunicaciones	0	0	0	0	0	0
c7) Turismo	0	0	0	0	0	0
c8) Ciencia, Tecnología e Innovación	0	0	0	0	0	0
c9) Otras Industrias y Otros Asuntos Económicos	0	0	0	0	0	0
D. Otras No Clasificadas en Funciones Anteriores (D=d1+d2+d3+d4)	0	0	0	0	0	0
d1) Transacciones de la Deuda Pública / Costo Financiero de la Deuda	0	0	0	0	0	0
d2) Transferencias, Participaciones y Aportaciones Entre Diferentes Niveles y Ordenes de Gobierno	0	0	0	0	0	0
d3) Saneamiento del Sistema Financiero	0	0	0	0	0	0
d4) Adeudos de Ejercicios Fiscales Anteriores	0	0	0	0	0	0
II. Gasto Etiquetado (II=A+B+C+D)	0	0	0	0	0	0
A. Gobierno (A=a1+a2+a3+a4+a5+a6+a7+a8)	0	0	0	0	0	0
a1) Legislación	0	0	0	0	0	0
a2) Justicia	0	0	0	0	0	0
a3) Coordinación de la Política de Gobierno	0	0	0	0	0	0
a4) Relaciones Exteriores	0	0	0	0	0	0
a5) Asuntos Financieros y Hacendarios	0	0	0	0	0	0
a6) Seguridad Nacional	0	0	0	0	0	0
a7) Asuntos de Orden Público y de Seguridad Interior	0	0	0	0	0	0
a8) Otros Servicios Generales	0	0	0	0	0	0
B. Desarrollo Social (B=b1+b2+b3+b4+b5+b6+b7)	0	0	0	0	0	0
b1) Protección Ambiental	0	0	0	0	0	0
b2) Vivienda y Servicios a la Comunidad	0	0	0	0	0	0
b3) Salud	0	0	0	0	0	0
b4) Recreación, Cultura y Otras Manifestaciones Sociales	0	0	0	0	0	0
b5) Educación	0	0	0	0	0	0
b6) Protección Social	0	0	0	0	0	0
b7) Otros Asuntos Sociales	0	0	0	0	0	0
C. Desarrollo Económico (C=c1+c2+c3+c4+c5+c6+c7+c8+c9)	0	0	0	0	0	0
c1) Asuntos Económicos, Comerciales y Laborales en General	0	0	0	0	0	0
c2) Agropecuaria, Silvicultura, Pesca y Caza	0	0	0	0	0	0
c3) Combustibles y Energía	0	0	0	0	0	0
c4) Minería, Manufacturas y Construcción	0	0	0	0	0	0
c5) Transporte	0	0	0	0	0	0
c6) Comunicaciones	0	0	0	0	0	0
c7) Turismo	0	0	0	0	0	0
c8) Ciencia, Tecnología e Innovación	0	0	0	0	0	0
c9) Otras Industrias y Otros Asuntos Económicos	0	0	0	0	0	0

Fideicomiso 1962 Teatro Mariano Matamoros (a)						
Estado Analítico del Ejercicio del Presupuesto de Egresos Detallado - LDF						
Clasificación Funcional (Finalidad y Función)						
Del 1 de Enero al 31 de Diciembre de 2023 (b)						
(PESOS)						
Concepto (c)	Egresos					Subejercicio (e)
	Aprobado (d)	Ampliaciones/ (Reducciones)	Modificado	Devengado	Pagado	
D. Otras No Clasificadas en Funciones Anteriores (D=d1+d2+d3+d4)	0	0	0	0	0	0
d1) Transacciones de la Douda Publica / Costo Financiero de la Douda			0			0
d2) Transferencias, Participaciones y Aportaciones Entre Diferentes Niveles y Ordenes de Gobierno			0			0
d3) Saneamiento del Sistema Financiero			0			0
d4) Adeudos de Ejercicios Fiscales Anteriores			0			0
III. Total de Egresos (III = I + II)	551,507	0	551,507	289,979	289,979	261,528


 MTRA. MÓNICA SALINAS MORA
 SECRETARIA DEL COMITÉ TÉCNICO

Fideicomiso 1962 Teatro Mariano Matamoros (a)
 Estado Analítico del Ejercicio del Presupuesto de Egresos Detallado - LDF
 Clasificación de Servicios Personales por Categoría
 Del 1 de Enero al 31 de Diciembre de 2023 (b)
 (PESOS)

Concepto (c)	Egresos					Subejercicio (e)
	Aprobado (d)	Ampliaciones/ (Reducciones)	Modificado	Devengado	Pagado	
I. Gasto No Etiquetado (I=A+B+C+D+E+F)	0	0	0	0	0	0
A. Personal Administrativo y de Servicio Público			0			0
B. Magisterio			0			0
C. Servicios de Salud (C=c1+c2)	0	0	0	0	0	0
c1) Personal Administrativo			0			0
c2) Personal Médico, Paramédico y afín			0			0
D. Seguridad Pública			0			0
E. Gastos asociados a la implementación de nuevas leyes federales o reformas a las mismas (E = e1 + e2)	0	0	0	0	0	0
e1) Nombre del Programa o Ley 1			0			0
e2) Nombre del Programa o Ley 2			0			0
F. Sentencias laborales definitivas			0			0
II. Gasto Etiquetado (II=A+B+C+D+E+F)	0	0	0	0	0	0
A. Personal Administrativo y de Servicio Público			0			0
B. Magisterio			0			0
C. Servicios de Salud (C=c1+c2)	0	0	0	0	0	0
c1) Personal Administrativo			0			0
c2) Personal Médico, Paramédico y afín			0			0
D. Seguridad Pública			0			0
E. Gastos asociados a la implementación de nuevas leyes federales o reformas a las mismas (E = e1 + e2)	0	0	0	0	0	0
e1) Nombre del Programa o Ley 1			0			0
e2) Nombre del Programa o Ley 2			0			0
F. Sentencias laborales definitivas			0			0
III. Total del Gasto en Servicios Personales (III = I + II)	0	0	0	0	0	0


 MTRA. MONICA SALINAS MORA
 SECRETARIA DEL COMITÉ TÉCNICO

Fideicomiso 1962 Teatro Mariano Matamoros (a)						
Proyecciones de Ingresos - LDF						
(PESOS)						
(CIFRAS NOMINALES)						
Concepto (b)	Año en Cuestión 2023 (de iniciativa de Ley) (c)	2024(d)	2025 (d)	2026 (d)	2027 (d)	2028 (d)
1. Ingresos de Libre Disposición (1=A+B+C+D+E+F+G+H+I+J+K+L)	0	0	0	0	0	0
A. Impuestos	0	0	0	0	0	0
B. Cuotas y Aportaciones de Seguridad Social	0	0	0	0	0	0
C. Contribuciones de Mejoras	0	0	0	0	0	0
D. Derechos	0	0	0	0	0	0
E. Productos	0	0	0	0	0	0
F. Aprovechamientos	0	0	0	0	0	0
G. Ingresos por Venta de Bienes y Prestación de Servicios	0	0	0	0	0	0
H. Participaciones	0	0	0	0	0	0
I. Incentivos Derivados de la Colaboración Fiscal	0	0	0	0	0	0
J. Transferencias y Asignaciones	0	0	0	0	0	0
K. Convenios	0	0	0	0	0	0
L. Otros Ingresos de Libre Disposición	0	0	0	0	0	0
2. Transferencias Federales Etiquetadas (2=A+B+C+D+E)	0	0	0	0	0	0
A. Aportaciones	0	0	0	0	0	0
B. Convenios	0	0	0	0	0	0
C. Fondos Distintos de Aportaciones	0	0	0	0	0	0
D. Transferencias, Asignaciones, Subsidios y Subvenciones, y Pensiones y Jubilaciones	0	0	0	0	0	0
E. Otras Transferencias Federales Etiquetadas	0	0	0	0	0	0
3. Ingresos Derivados de Financiamientos (3=A)	0	0	0	0	0	0
A. Ingresos Derivados de Financiamientos	0	0	0	0	0	0
4. Total de Ingresos Proyectados (4=1+2+3)	0	0	0	0	0	0
Datos Informativos						
1. Ingresos Derivados de Financiamientos con Fuente de Pago de Recursos de Libre Disposición	0	0	0	0	0	0
2. Ingresos derivados de Financiamientos con Fuente de Pago de Transferencias Federales Etiquetadas	0	0	0	0	0	0
3. Ingresos Derivados de Financiamiento (3 = 1 + 2)	0	0	0	0	0	0

MPRA: MONICA SALINAS MORA
SECRETARIA DEL COMITÉ TÉCNICO

Fideicomiso 1962 Teatro Mariano Matamoros (a)
 Proyecciones de Egresos - LDF
 (PESOS)
 (CIFRAS NOMINALES)

Concepto (b)	Año en Cuestión					
	2023 (de proyecto de presupuesto) (c)	2024(d)	2025 (d)	2026 (d)	2027 (d)	2028 (d)
1. Gasto No Etiquetado (1=A+B+C+D+E+F+G+H+I)	0	0	0	0	0	0
A. Servicios Personales	0	0	0	0	0	0
B. Materiales y Suministros	0	0	0	0	0	0
C. Servicios Generales	0	0	0	0	0	0
D. Transferencias, Asignaciones, Subsidios y Otras Ayudas	0	0	0	0	0	0
E. Bienes Muebles, Inmuebles e Intangibles	0	0	0	0	0	0
F. Inversión Pública	0	0	0	0	0	0
G. Inversiones Financieras y Otras Provisiones	0	0	0	0	0	0
H. Participaciones y Aportaciones	0	0	0	0	0	0
I. Deuda Pública	0	0	0	0	0	0
2. Gasto Etiquetado (2=A+B+C+D+E+F+G+H+I)	0	0	0	0	0	0
A. Servicios Personales	0	0	0	0	0	0
B. Materiales y Suministros	0	0	0	0	0	0
C. Servicios Generales	0	0	0	0	0	0
D. Transferencias, Asignaciones, Subsidios y Otras Ayudas	0	0	0	0	0	0
E. Bienes Muebles, Inmuebles e Intangibles	0	0	0	0	0	0
F. Inversión Pública	0	0	0	0	0	0
G. Inversiones Financieras y Otras Provisiones	0	0	0	0	0	0
H. Participaciones y Aportaciones	0	0	0	0	0	0
I. Deuda Pública	0	0	0	0	0	0
3. Total de Egresos Proyectados (3 = 1 + 2)	0	0	0	0	0	0

MTRA. MÓNICA SALINAS MORA
 SECRETARÍA DEL COMITÉ TÉCNICO

Fideicomiso 1962 Teatro Mariano Matamoros (a)						
Resultados de Ingresos - LDF						
(PESOS)						
Concepto (b)	2018 (c)	2019 (c)	2020 (c)	2021 (c)	2022 (c)	2023 (d)
1. Ingresos de Libre Disposición (1=A+B+C+D+E+F+G+H+I+J+K+L)	667,119	697,049	231,657	4,177,552	2,057,472	653,866
A. Impuestos	0	0	0			
B. Cuotas y Aportaciones de Seguridad Social	0	0	0			
C. Contribuciones de Mejoras	0	0	0			
D. Derechos	0	0	0			
E. Productos	0	0	0			
F. Aprovechamientos	0	0	0			
G. Ingresos por Venta de Bienes y Prestación de Servicios	0	0	0		27,811	
H. Participaciones	0	0	0	4,100,000		
I. Incentivos Derivados de la Colaboración Fiscal	0	0	0			
J. Transferencias y Asignaciones	0	0	0			627,922
K. Convenios	0	0	0			
L. Otros Ingresos de Libre Disposición	667,119	697,049	231,657	77,552	2,029,661	25,944
2. Transferencias Federales Etiquetadas (2=A+B+C+D+E)	29,999,652	12,255,947	1,844,053	0	0	0
A. Aportaciones	29,999,652	12,255,947	1,844,053			
B. Convenios	0	0	0			
C. Fondos Distintos de Aportaciones	0	0	0			
D. Transferencias, Asignaciones, Subsidios y Subvenciones, y Pensiones y Jubilaciones	0	0	0			
E. Otras Transferencias Federales Etiquetadas	0	0	0			
3. Ingresos Derivados de Financiamientos (3=A)	0	0	0	0	0	0
A. Ingresos Derivados de Financiamientos	0	0	0	0	0	0
4. Total de Resultados de Ingresos (4=1+2+3)	30,666,771	12,952,996	2,075,710	4,177,552	2,057,472	653,866
Datos Informativos						
1. Ingresos Derivados de Financiamientos con Fuente de Pago de Recursos de Libre Disposición	0	0	0			
2. Ingresos derivados de Financiamientos con Fuente de Pago de Transferencias Federales Etiquetadas	0	0	0			
3. Ingresos Derivados de Financiamiento (3 = 1 + 2)	0	0	0	0	0	0

MTRA. MÓNICA SALINAS MORA
SECRETARÍA DEL COMITÉ TÉCNICO

Fideicomiso 1962 Teatro Mariano Matamoros (a)						
Resultados de Egresos - LDF						
(PESOS)						
Concepto (b)	2018 (c)	2019 (c)	2020 (c)	2021 (c)	2022 (c)	2023 (d)
1. Gasto No Etiquetado (1=A+B+C+D+E+F+G+H+I)	111,360	3,705,701	2,903,724	2,737,649	506,134	289,979
A. Servicios Personales	0	0	0	0	0	
B. Materiales y Suministros	0	66,621	21,699	24,556	2,326	856
C. Servicios Generales	111,360	3,639,080	2,882,025	2,713,093	503,808	213,074
D. Transferencias, Asignaciones, Subsidios y Otras Ayudas	0	0	0	0	0	
E. Bienes Muebles, Inmuebles e Intangibles	0	0	0	0	0	
F. Inversión Pública	0	0	0	0	0	
G. Inversiones Financieras y Otras Provisiones	0	0	0	0	0	
H. Participaciones y Aportaciones	0	0	0	0	0	
I. Deuda Pública	0	0	0	0	0	76,049
2. Gasto Etiquetado (2=A+B+C+D+E+F+G+H+I)	0	0	0	0	0	0
A. Servicios Personales	0	0	0	0	0	
B. Materiales y Suministros	0	0	0	0	0	
C. Servicios Generales	0	0	0	0	0	
D. Transferencias, Asignaciones, Subsidios y Otras Ayudas	0	0	0	0	0	
E. Bienes Muebles, Inmuebles e Intangibles	0	0	0	0	0	
F. Inversión Pública	0	0	0	0	0	
G. Inversiones Financieras y Otras Provisiones	0	0	0	0	0	
H. Participaciones y Aportaciones	0	0	0	0	0	
I. Deuda Pública	0	0	0	0	0	
3. Total del Resultado de Egresos (3=1+2)	111,360	3,705,701	2,903,724	2,737,649	506,134	289,979


 MTRA. MÓNICA SALINAS MORA
 SECRETARIA DEL COMITÉ TÉCNICO

Fideicomiso 1962 Teatro Mariano Matamoros (a)
Informe sobre Estudios Actuariales - LDF

	Pensiones y jubilaciones	Salud	Riesgos de trabajo	Invalidez y vida	Otras prestaciones sociales
Tipo de Sistema Prestación laboral o Fondo general para trabajadores del estado o municipio Beneficio definido, Contribución definida o Mixto Población afiliada Activos Edad máxima Edad mínima Edad promedio Pensionados y Jubilados Edad máxima Edad mínima Edad promedio Beneficiarios Promedio de años de servicio (trabajadores activos) Aportación individual al plan de pensión como % del salario Aportación del ente público al plan de pensión como % del salario Crecimiento esperado de los pensionados y jubilados (como %) Crecimiento esperado de los activos (como %) Edad de Jubilación o Pensión Esperanza de vida Ingresos del Fondo Ingresos Anuales al Fondo de Pensiones Nómina anual Activos Pensionados y Jubilados Beneficiarios de Pensionados y Jubilados Monto mensual por pensión Máximo Mínimo Promedio Monto de la reserva Valor presente de las obligaciones Pensiones y Jubilaciones en curso de pago Generación actual Generaciones futuras Valor presente de las contribuciones asociadas a los sueldos futuros de los activos Generación actual Generaciones futuras Valor presente de aportaciones futuras Generación actual Generaciones futuras Otros Ingresos Déficit/superávit actuarial Generación actual Generaciones futuras Periodo de suficiencia Año de descapitalización Tasa de rendimiento Estudio actuarial Año de elaboración del estudio actuarial Empresa que elaboró el estudio actuarial					

MITRA MONICA SALINAS MORA
SECRETARIA DEL COMITÉ TÉCNICO




Fideicomiso 1962 Teatro Mariano Matamoros
MICHOACAN
Flujo de fondos
Del 01/ene/2023 Al 31/dic./2023
(Cifras en Pesos)

Usu: supervisor
Rep: rptFlujoDeFondos

Fecha y hora de Impresión 09/ene./2024
02:16 p. m.


Concepto	Estimado / Aprobado	Devengado	Recaudado / Pagado
Rubros de Ingresos	\$629,367.42	\$653,865.68	\$653,865.68
IMPUESTOS	\$0.00	\$0.00	\$0.00
CUOTAS Y APORTACIONES DE SEGURIDAD SOCIAL	\$0.00	\$0.00	\$0.00
CONTRIBUCIONES DE MEJORAS	\$0.00	\$0.00	\$0.00
DERECHOS	\$0.00	\$0.00	\$0.00
PRODUCTOS	\$0.00	\$0.00	\$0.00
APROVECHAMIENTOS	\$0.00	\$0.00	\$0.00
INGRESOS POR VENTA DE BIENES, PRESTACIÓN DE SERVICIOS Y OTROS INGRESOS	\$1,465.58	\$25,943.84	\$25,943.84
PARTICIPACIONES, APORTACIONES, CONVENIOS, INCENTIVOS DERIVADOS DE LA COLABORACIÓN FISCAL Y FONDOS DISTINTOS DE APORTACIONES	\$0.00	\$0.00	\$0.00
TRANSFERENCIAS, ASIGNACIONES, SUBSIDIOS Y SUBVENCIONES, Y PENSIONES Y JUBILACIONES	\$627,901.84	\$627,921.84	\$627,921.84
INGRESOS DERIVADOS DE FINANCIAMIENTOS	\$0.00	\$0.00	\$0.00
tulos de Gasto	\$551,506.75	\$289,979.07	\$289,979.07
SERVICIOS PERSONALES	\$0.00	\$0.00	\$0.00
MATERIALES Y SUMINISTRO	\$5,500.00	\$856.17	\$856.17
SERVICIOS GENERALES	\$431,957.80	\$213,073.95	\$213,073.95
TRANSFERENCIAS, ASIGNACIONES, SUBSIDIOS Y OTRAS AYUDAS	\$0.00	\$0.00	\$0.00
BIENES MUEBLES, INMUEBLES E INTANGIBLES	\$0.00	\$0.00	\$0.00
INVERSIÓN PÚBLICA	\$0.00	\$0.00	\$0.00
INVERSIONES FINANCIERAS Y OTRAS PROVISIONES	\$0.00	\$0.00	\$0.00
PARTICIPACIONES Y APORTACIONES	\$0.00	\$0.00	\$0.00
DEUDA PÚBLICA	\$114,048.95	\$76,048.95	\$76,048.95
Total de las operaciones	\$77,860.67	\$363,886.61	\$363,886.61


MTRA. MONICA SALINAS MORA
SECRETARIA DEL COMITÉ TÉCNICO

FIDEICOMISO 1962 TEATRO MARIANO MATAMOROS

Programas y Proyectos de Inversión
al 31 de diciembre de 2023
(Formato libre)

SIN INFORMACIÓN QUE REVELAR



MTRA. MONICA SALINAS MORA
SECRETARIA DEL COMITÉ TÉCNICO

"Bajo protesta de decir verdad declaramos que los Estados Financieros y sus notas, son razonablemente correctos y responsabilidad del emisor"

FIDEICOMISO 1962 TEATRO MARIANO MATAMOROS

Indicadores de Resultados al 31 de diciembre de 2023

"En Cumplimiento a lo dispuesto en los artículos 46, Fracción III, Inciso c), 52 y artículo cuarto transitorio fracción III de la Ley General de Contabilidad Gubernamental y de conformidad con lo establecido en el Capítulo VII, Numeral IV, del Manual de Contabilidad Gubernamental emitido por el CONAC, el Ente Público informa lo siguiente:"

SIN INFORMACIÓN QUE REVELAR



MTRA. MÓNICA SALINAS MORA
SECRETARIA DEL COMITÉ TÉCNICO

"Bajo protesta de decir verdad declaramos que los Estados Financieros y sus notas, son razonablemente correctos y responsabilidad del emisor"

FIDEICOMISO 1962 TEATRO MARIANO MATAMOROS

Relación de cuentas bancarias productivas específicas

Artículo 69 LGCG

Ejercicio 2023

Fondo, Programa o Convenio	Datos de la Cuenta Bancaria	
	Institución Bancaria	Número de cuenta

SIN INFORMACIÓN QUE REVELAR



MTRA. MÓNICA SALINAS MORA
SECRETARIA DEL COMITÉ TÉCNICO


"Bajo protesta de decir verdad declaramos que los Estados Financieros y sus notas, son razonablemente correctos y responsabilidad del emisor"

FIDEICOMISO 1962 TEATRO MARIANO MATAMOROS

Esquemas Bursátiles y Coberturas Financieras
al 31 de diciembre de 2023

"En cumplimiento a lo dispuesto en los artículos 46, Fracción IV y 52 de la Ley General de Contabilidad Gubernamental, el Ente Público informa lo siguiente:"

SIN INFORMACIÓN QUE REVELAR



MTRA. MÓNICA SALINAS MORA
SECRETARIA DEL COMITÉ TÉCNICO

"Bajo protesta de decir verdad declaramos que los Estados Financieros y sus notas, son razonablemente correctos y responsabilidad del emisor"

FIDEICOMISO 1962 TEATRO MARIANO MATAMOROS

Ejercicio y destino de gasto federalizado y reintegros
Artículo 81 LGCG
Ejercicio 2023

Programa o Fondo	Destino de los Recursos	Ejercicio		Reintegro
		Devengado	Pagado	

SIN INFORMACIÓN QUE REVELAR


MTRA. MÓNICA SALINAS MORA
SECRETARIA DEL COMITÉ TÉCNICO

"Bajo protesta de decir verdad declaramos que los Estados Financieros y sus notas, son razonablemente correctos y responsabilidad del emisor"

FIDEICOMISO 1962 TEATRO MARIANO MATAMOROS
Guía de Cumplimiento de la Ley de Disciplina Financiera de las Entidades Federativas y Municipios
Del 1 de enero al 31 de diciembre de 2023

Indicadores de Observancia (c)	Implementación		Resultado		Fundamento (h)	Comentarios (i)
	SI	NO	Monto o valor (f)	Unidad (pesos/porcentaje) (g)		
	Mecanismo de Verificación (d)	Fecha estimada de cumplimiento (e)				
INDICADORES PRESUPUESTARIOS						
A. INDICADORES CUANTITATIVOS						
1 Balance Presupuestario Sostenible (j)						
a. Propuesto	Iniciativa de Ley de Ingresos y Proyecto de Presupuesto de Egresos	31/12/2023	629,367.00	pesos	Art. 6 y 19 de la LDF	
b. Estimada/Aprobado	Ley de Ingresos y Presupuesto de Egresos	31/12/2023	629,367.00	pesos	Art. 6 y 19 de la LDF	
c. Devengado	Cuenta Pública / Formato 4 LDF	31/12/2023	653,866.00	pesos	Art. 6 y 19 de la LDF	
2 Balance Presupuestario de Recursos Disponibles Sostenible (k)						
a. Propuesto	Iniciativa de Ley de Ingresos y Proyecto de Presupuesto de Egresos	31/12/2023	1,466.00	pesos	Art. 6 y 19 de la LDF	
b. Estimada/Aprobado	Ley de Ingresos y Presupuesto de Egresos	31/12/2023	1,466.00	pesos	Art. 6 y 19 de la LDF	
c. Devengado	Cuenta Pública / Formato 4 LDF	31/12/2023	653,866.00	pesos	Art. 6 y 19 de la LDF	
3 Financiamiento Neto dentro del Techo de Financiamiento Neto (l)						
a. Propuesto	Iniciativa de Ley de Ingresos	N.A.	0	pesos	Art. 6, 19 y 46 de la LDF	
b. Estimada	Ley de Ingresos	N.A.	0	pesos	Art. 6, 19 y 46 de la LDF	
c. Devengado	Cuenta Pública / Formato 4 LDF	N.A.	0	pesos	Art. 6, 19 y 46 de la LDF	
4 Recursos destinados a la atención de desastres naturales						
a. Asignación al fideicomiso para desastres naturales (m)						
a.1 Aprobado	Reporte Trím. Formato 6 a)	N.A.	0	pesos	Art. 9 de la LDF	
a.2 Pagado	Cuenta Pública / Formato 6 a)	N.A.	0	pesos	Art. 9 de la LDF	
b. Aportación promedio realizada por la Entidad Federativa durante los 5 ejercicios previos, para infraestructura dañada por desastres naturales (n)	Autorizaciones de recursos aprobados por el FONDEN	N.A.	0	pesos	Art. 9 de la LDF	
c. Saldo del fideicomiso para desastres naturales (o)	Cuenta Pública / Auxiliar de Cuentas	N.A.	0	pesos	Art. 9 de la LDF	
d. Costo promedio de los últimos 5 ejercicios de la reconstrucción de infraestructura dañada por desastres naturales (p)	Autorizaciones de recursos aprobados por el FONDEN	N.A.	0	pesos	Art. 9 de la LDF	
5 Techo para servicios personales (q)						
a. Asignación en el Presupuesto de Egresos	Reporte Trím. Formato 6 d)	31/12/2023	0	pesos	Art. 10 y 21 de la LDF	
b. Devengado	Reporte Trím. Formato 6 d)	31/12/2023	0	pesos	Art. 13 fracc. V y 21 de la LDF	
6 Previsiones de gasto para compromisos de pago derivados de APPs (r)						

FIDEICOMISO 1962 TEATRO MARIANO MATAMOROS
Guía de Cumplimiento de la Ley de Disciplina Financiera de las Entidades Federativas y Municipios
Del 1 de enero al 31 de diciembre de 2023

Indicadores de Observancia (c)	Implementación		Resultado		Fundamento (h)	Comentarios (i)
	SI	NO	Monto o valor (f)	Unidad (pesos/porcentaje) (g)		
	Mecanismo de Verificación (d)	Fecha estimada de cumplimiento (e)				
INDICADORES PRESUPUESTARIOS						
a. <i>Asignación en el Presupuesto de Egresos</i>	Presupuesto de Egresos	N.A.	0	pesos	Art. 11 y 21 de la LDF	
7 Techo de ADEFAS para el ejercicio fiscal (s)						
a. <i>Propuesto</i>	Proyecto de Presupuesto de Egresos	31/12/2023	114,048.95	pesos	Art. 12 y 20 de la LDF	
b. <i>Aprobado</i>	Reporte Trim. Formato 6 a)	31/12/2023	114,048.95	pesos	Art. 12 y 20 de la LDF	
c. <i>Devengado</i>	Cuenta Pública / Formato 6 a)	31/12/2023	76,048.95	pesos	Art. 12 y 20 de la LDF	
B. INDICADORES CUALITATIVOS						
1 Iniciativa de Ley de Ingresos y Proyecto de Presupuesto de Egresos						
a. <i>Objetivos anuales, estrategias y metas para el ejercicio fiscal (j)</i>	Iniciativa de Ley de Ingresos y Proyecto de Presupuesto de Egresos	N.A.	N.A.		Art. 5 y 18 de la LDF	El Fideicomiso 1962 Teatro Mariano Matamoros no cuenta con estructura orgánica, por lo cual no se contempla en la Iniciativa de la Ley de Ingresos y Proyecto de Presupuesto de Egresos.
b. <i>Proyecciones de ejercicios posteriores (u)</i>	Iniciativa de Ley de Ingresos y Proyecto de Presupuesto de Egresos / Formatos 7 a) y b)	N.A.	N.A.		Art. 5 y 18 de la LDF	El Fideicomiso 1962 Teatro Mariano Matamoros no cuenta con estructura orgánica, por lo cual no se contempla en la Iniciativa de la Ley de Ingresos y Proyecto de Presupuesto de Egresos.
c. <i>Descripción de riesgos relevantes y propuestas de acción para enfrentarlos (v)</i>	Iniciativa de Ley de Ingresos y Proyecto de Presupuesto de Egresos	N.A.	N.A.		Art. 5 y 18 de la LDF	El Fideicomiso 1962 Teatro Mariano Matamoros no cuenta con estructura orgánica, por lo cual no se contempla en la Iniciativa de la Ley de Ingresos y Proyecto de Presupuesto de Egresos.
d. <i>Resultados de ejercicios fiscales anteriores y el ejercicio fiscal en cuestión (w)</i>	Iniciativa de Ley de Ingresos y Proyecto de Presupuesto de Egresos / Formatos 7 c) y d)	N.A.	N.A.		Art. 5 y 18 de la LDF	El Fideicomiso 1962 Teatro Mariano Matamoros no cuenta con estructura orgánica, por lo cual no se contempla en la Iniciativa de la Ley de Ingresos y Proyecto de Presupuesto de Egresos.
e. <i>Estudio actuarial de las pensiones de sus trabajadores (x)</i>	Proyecto de Presupuesto de Egresos / Formato 8	N.A.	N.A.		Art. 5 y 18 de la LDF	El Fideicomiso 1962 Teatro Mariano Matamoros no cuenta con estructura orgánica, por lo cual no se contempla en la Iniciativa de la Ley de Ingresos y Proyecto de Presupuesto de Egresos.

FIDEICOMISO 1962 TEATRO MARIANO MATAMOROS
Guía de Cumplimiento de la Ley de Disciplina Financiera de las Entidades Federativas y Municipios
Del 1 de enero al 31 de diciembre de 2023

Indicadores de Observancia (c)	Implementación		Resultado		Fundamento (h)	Comentarios (i)
	SI	NO	Monto o valor (f)	Unidad (pesos/porcentaje) (g)		
	Mecanismo de Verificación (d)	Fecha estimada de cumplimiento (e)				
INDICADORES PRESUPUESTARIOS						
2 Balance Presupuestario de Recursos Disponibles, en caso de ser negativo						
a. Razones excepcionales que justifican el Balance Presupuestario de Recursos Disponibles negativo (y)	Iniciativa de Ley de Ingresos o Proyecto de Presupuesto de Egresos	N.A.	N.A.		Art. 6 y 19 de la LDF	
b. Fuente de recursos para cubrir el Balance Presupuestario de Recursos Disponibles negativo (z)	Iniciativa de Ley de Ingresos o Proyecto de Presupuesto de Egresos	N.A.	N.A.		Art. 6 y 19 de la LDF	
c. Número de ejercicios fiscales y acciones necesarias para cubrir el Balance Presupuestario de Recursos Disponibles negativo (aa)	Iniciativa de Ley de Ingresos o Proyecto de Presupuesto de Egresos	N.A.	N.A.		Art. 6 y 19 de la LDF	
d. Informes Trimestrales sobre el avance de las acciones para recuperar el Balance Presupuestario de Recursos Disponibles (bb)	Reporte Trím. y Cuenta Pública	N.A.	N.A.		Art. 6 y 19 de la LDF	
3 Servicios Personales						
a. Remuneraciones de los servidores públicos (cc)	Proyecto de Presupuesto	N.A.	N.A.		Art. 10 y 21 de la LDF	
b. Previsiones salariales y económicas para cubrir incrementos salariales, creación de plazas y otros (dd)	Proyecto de Presupuesto	N.A.	N.A.		Art. 10 y 21 de la LDF	
INDICADORES DEL EJERCICIO PRESUPUESTARIO						
A. INDICADORES CUANTITATIVOS						
1 Ingresos Excedentes derivados de Ingresos de Libre Disposición						
a. Monto de Ingresos Excedentes derivados de ILD (ee)	Cuenta Pública / Formato 5	31/12/2023	24,498.00	pesos	Art. 14 y 21 de la LDF	
b. Monto de Ingresos Excedentes derivados de ILD destinados al fin del A.14, fracción I de la LDF (ff)	Cuenta Pública	31/12/2023	0	pesos	Art. 14 y 21 de la LDF	
c. Monto de Ingresos Excedentes derivados de ILD destinados al fin del A.14, fracción II, a) de la LDF (gg)	Cuenta Pública	31/12/2023	0	pesos	Art. 14 y 21 de la LDF	
d. Monto de Ingresos Excedentes derivados de ILD destinados al fin del A.14, fracción II, b) de la LDF (hh)	Cuenta Pública	31/12/2023	0	pesos	Art. 14 y 21 de la LDF	
e. Monto de Ingresos Excedentes derivados de ILD destinados al fin del artículo noveno transitorio de la LDF (ii)		31/12/2023	0	pesos	Art. Noveno Transitorio de la LDF	
f. Monto de Ingresos Excedentes derivados de ILD destinados al fin señalado por el Artículo 14, párrafo segundo y en el artículo 21 y Noveno Transitorio de la LDF (jj)		31/12/2023	0	pesos	Art. 14 y 21 de la LDF	
g. Monto de Ingresos Excedentes derivados de ILD en un nivel de endeudamiento sostenible de acuerdo al Sistema de Alertas hasta por el 5% de los recursos para cubrir el Gasto Corriente (kk)		N.A.	0	pesos	Art. 14 y 21 de la LDF	

FIDEICOMISO 1962 TEATRO MARIANO MATAMOROS
Guía de Cumplimiento de la Ley de Disciplina Financiera de las Entidades Federativas y Municipios
Del 1 de enero al 31 de diciembre de 2023

Indicadores de Observancia (c)	Implementación		Resultado		Fundamento (h)	Comentarios (i)
	SI	NO	Monto o valor (f)	Unidad (pesos/porcentaje) (g)		
	Mecanismo de Verificación (d)	Fecha estimada de cumplimiento (e)				
INDICADORES PRESUPUESTARIOS						
B. INDICADORES CUALITATIVOS						
1	Análisis Costo-Beneficio para programas o proyectos de inversión mayores a 10 millones de UDIS (jj)	Página de internet de la Secretaría de Finanzas o Tesorería Municipal	N.A.	N.A.		Art. 13 frac. III y 21 de la LDF
2	Análisis de conveniencia y análisis de transferencia de riesgos de los proyectos APPs (kk)	Página de internet de la Secretaría de Finanzas o Tesorería Municipal	N.A.	N.A.		Art. 13 frac. III y 21 de la LDF
3	Identificación de población objetivo, destino y temporalidad de subsidios (ll)	Página de internet de la Secretaría de Finanzas o Tesorería Municipal	N.A.	N.A.		Art. 13 frac. VII y 21 de la LDF
INDICADORES DE DEUDA PÚBLICA						
A. INDICADORES CUANTITATIVOS						
1	Obligaciones a Corto Plazo					
a.	Límite de Obligaciones a Corto Plazo (mm)		N.A.	0	pesos	Art. 30 frac. I de la LDF
b.	Obligaciones a Corto Plazo (nn)		N.A.	0	pesos	Art. 30 frac. I de la LDF