



FIDEICOMISO TEATRO MARIANO MATAMOROS MICHOCÁN

Estado de Actividades

Del 01/ene./2024 al 30/sep./2024

(Cifras en Pesos)

Utr: supervisor

Rep: rptEstadoActividades

Fecha y hora de Impresión 10/oct./2024
03:25 p. m.

Concepto	2024	2023
INGRESOS Y OTROS BENEFICIOS		
INGRESOS DE GESTIÓN	\$0.00	\$0.00
IMPUESTOS	\$0.00	\$0.00
CUOTAS Y APORTACIONES DE SEGURIDAD SOCIAL	\$0.00	\$0.00
CONTRIBUCIONES DE MEJORAS	\$0.00	\$0.00
DERECHOS	\$0.00	\$0.00
PRODUCTOS	\$0.00	\$0.00
APROVECHAMIENTOS	\$0.00	\$0.00
INGRESOS POR VENTA DE BIENES Y PRESTACIÓN DE SERVICIOS	\$0.00	\$0.00
PARTICIPACIONES, APORTACIONES, CONVENIOS, INCENTIVOS DERIVADOS DE LA COLABORACIÓN FISCAL, FONDOS DISTINTOS DE APORTACIONES, TRANSFERENCIAS, ASIGNACIONES, SUBSIDIOS Y SUBVENCIONES, Y PENSIONES Y JUBILACIONES	\$0.00	\$0.00
PARTICIPACIONES, APORTACIONES, CONVENIOS, INCENTIVOS DERIVADOS DE LA COLABORACIÓN FISCAL Y FONDOS DISTINTOS DE APORTACIONES	\$0.00	\$0.00
TRANSFERENCIAS, ASIGNACIONES, SUBSIDIOS Y SUBVENCIONES, Y PENSIONES Y JUBILACIONES	\$0.00	\$0.00
OTROS INGRESOS Y BENEFICIOS	\$403,099.17	\$496,774.40
INGRESOS FINANCIEROS	\$403,099.17	\$496,774.40
INCREMENTO POR VARIACIÓN DE INVENTARIOS	\$0.00	\$0.00
DISMINUCIÓN DEL EXCESO DE ESTIMACIONES POR PÉRDIDA O DETERIORO U OBSOLESCENCIA	\$0.00	\$0.00
DISMINUCIÓN DEL EXCESO DE PROVISIONES	\$0.00	\$0.00
OTROS INGRESOS Y BENEFICIOS VARIOS	\$0.00	\$0.00
Total de Ingresos y Otros Beneficios	\$403,099.17	\$496,774.40
GASTOS Y OTRAS PÉRDIDAS		
GASTOS DE FUNCIONAMIENTO	\$123,492.39	\$183,565.17
SERVICIOS PERSONALES	\$0.00	\$0.00
MATERIALES Y SUMINISTROS	\$0.00	\$0.00
SERVICIOS GENERALES	\$123,492.39	\$183,565.17
TRANSFERENCIAS, ASIGNACIONES, SUBSIDIOS Y OTRAS AYUDAS	\$0.00	\$0.00
TRANSFERENCIAS INTERNAS Y ASIGNACIONES AL SECTOR PÚBLICO	\$0.00	\$0.00
TRANSFERENCIAS AL RESTO DEL SECTOR PÚBLICO	\$0.00	\$0.00
SUBSIDIOS Y SUBVENCIONES	\$0.00	\$0.00
AYUDAS SOCIALES	\$0.00	\$0.00
PENSIONES Y JUBILACIONES	\$0.00	\$0.00
TRANSFERENCIAS A FIDEICOMISOS, MANDATOS Y CONTRATOS ANÁLOGOS	\$0.00	\$0.00
TRANSFERENCIAS A LA SEGURIDAD SOCIAL	\$0.00	\$0.00
DONATIVOS	\$0.00	\$0.00
TRANSFERENCIAS AL EXTERIOR	\$0.00	\$0.00
PARTICIPACIONES Y APORTACIONES	\$0.00	\$0.00
PARTICIPACIONES	\$0.00	\$0.00
APORTACIONES	\$0.00	\$0.00
CONVENIOS	\$0.00	\$0.00
INTERESES, COMISIONES Y OTROS GASTOS DE LA DEUDA PÚBLICA	\$0.00	\$0.00
INTERESES DE LA DEUDA PÚBLICA	\$0.00	\$0.00
COMISIONES DE LA DEUDA PÚBLICA	\$0.00	\$0.00
GASTOS DE LA DEUDA PÚBLICA	\$0.00	\$0.00
COSTO POR COBERTURAS	\$0.00	\$0.00
APOYOS FINANCIEROS	\$0.00	\$0.00
OTROS GASTOS Y PÉRDIDAS EXTRAORDINARIAS	\$0.00	\$13,268.54



FIDEICOMISO TEATRO MARIANO MATAMOROS MICHOCACÁN

Estado de Actividades

Del 01/ene./2024 al 30/sep./2024
(Cifras en Pesos)

Usu: supervisor

Rep: rptEstadoActividades

Fecha y hora de Impresión | 10/oct./2024
03:25 p. m.

Concepto	2024	2023
ESTIMACIONES, DEPRECIACIONES, DETERIOROS, OBSOLESCENCIA Y AMORTIZACIONES	\$0.00	\$13,268.54
PROVISIONES	\$0.00	\$0.00
DISMINUCIÓN DE INVENTARIOS	\$0.00	\$0.00
OTROS GASTOS	\$0.00	\$0.00
INVERSIÓN PÚBLICA	\$0.00	\$0.00
INVERSIÓN PÚBLICA NO CAPITALIZABLE	\$0.00	\$0.00
Total de Gastos y otras Pérdidas	\$123,492.39	\$196,833.71
Resultados del Ejercicio (Ahorro/Desahorro)	\$279,606.78	\$299,940.69

"Bajo protesta de decir verdad declaramos que los Estados Financieros y sus notas, son razonablemente correctos y son responsabilidad del emisor".

MTRA. MÓNICA SALINAS MORA

SECRETARIA TÉCNICA DEL COMITÉ TÉCNICO



FIDUCIARIO COMISO TEATRO MARIANO MATAMOROS MICHOACÁN

Estado de Situación Financiera

Usr: supervisor
Rep: rptEstadoSituacionFinanciera

Al 30/sep./2024
(Cifras en Pesos)

Fecha y hora de Impresión | 10/oct./2024
03:20 p. m.

CONCEPTO	2024	2023	CONCEPTO	2024	2023
ACTIVO			PASIVO		
ACTIVO CIRCULANTE			PASIVO CIRCULANTE		
EFFECTIVO Y EQUIVALENTES	\$5,203,732.28	\$4,940,299.79	CUENTAS POR PAGAR A CORTO PLAZO	\$12,735,709.50	\$45,090,361.69
DERECHOS A RECIBIR EFECTIVO O EQUIVALENTES	\$0.00	\$0.00	DOCUMENTOS POR PAGAR A CORTO PLAZO	\$0.00	\$0.00
DERECHOS A RECIBIR BIENES O SERVICIOS	\$0.00	\$0.00	PORCIÓN A CORTO PLAZO DE LA DEUDA PÚBLICA A LARGO PLAZO	\$0.00	\$0.00
INVENTARIOS	\$0.00	\$0.00	TÍTULOS Y VALORES A CORTO PLAZO	\$0.00	\$0.00
ALMACENES	\$0.00	\$0.00	PASIVOS DIFERIDOS A CORTO PLAZO	\$0.00	\$0.00
ESTIMACIÓN POR PÉRDIDA O DETERIORO DE ACTIVOS CIRCULANTES	\$0.00	\$0.00	FONDOS Y BIENES DE TERCEROS EN GARANTÍA Y/O ADMINISTRACIÓN A CORTO PLAZO	\$0.00	\$0.00
OTROS ACTIVOS CIRCULANTES	\$0.00	\$0.00	PROVISIONES A CORTO PLAZO	\$0.00	\$0.00
Total de Activos Circulantes	\$5,203,732.28	\$4,940,299.79	OTROS PASIVOS A CORTO PLAZO	\$0.00	\$0.00
ACTIVO NO CIRCULANTE			Total de Pasivos Circulantes	\$12,735,709.50	\$45,090,361.69
INVERSIONES FINANCIERAS A LARGO PLAZO	\$0.00	\$0.00	PASIVO NO CIRCULANTE		
DERECHOS A RECIBIR EFECTIVO O EQUIVALENTES A LARGO PLAZO	\$0.00	\$0.00	CUENTAS POR PAGAR A LARGO PLAZO	\$0.00	\$0.00
BIENES INMUEBLES, INFRAESTRUCTURA Y CONSTRUCCIONES EN PROCESO	\$143,933,386.77	\$143,933,386.77	DOCUMENTOS POR PAGAR A LARGO PLAZO	\$0.00	\$0.00
BIENES MUEBLES	\$1,014,319.35	\$998,145.07	DEUDA PÚBLICA A LARGO PLAZO	\$0.00	\$0.00
ACTIVOS INTANGIBLES	\$396,091.14	\$396,091.14	PASIVOS DIFERIDOS A LARGO PLAZO	\$0.00	\$0.00
DEPRECIACIÓN, DETERIORO Y AMORTIZACIÓN ACUMULADA DE BIENES	-\$1,371,132.02	-\$1,371,132.02	FONDOS Y BIENES DE TERCEROS EN GARANTÍA Y/O ADMINISTRACIÓN A LARGO PLAZO	\$0.00	\$0.00
ACTIVOS DIFERIDOS	\$0.00	\$0.00	PROVISIONES A LARGO PLAZO	\$0.00	\$0.00
ESTIMACIÓN POR PÉRDIDA O DETERIORO DE ACTIVOS NO CIRCULANTES	\$0.00	\$0.00	Total de Pasivos No Circulantes	\$0.00	\$0.00
OTROS ACTIVOS NO CIRCULANTES	\$0.00	\$0.00	Total del Pasivo	\$12,735,709.50	\$45,090,361.69
Total de Activos No Circulantes	\$143,972,665.24	\$143,956,490.96	HACIENDA PÚBLICA/ PATRIMONIO		
Total del Activo	\$149,176,397.52	\$148,896,790.75	HACIENDA PÚBLICA/PATRIMONIO CONTRIBUIDO	\$253,983,328.84	\$253,983,328.84
			APORTACIONES	\$253,983,328.84	\$253,983,328.84
			DONACIONES DE CAPITAL	\$0.00	\$0.00
			ACTUALIZACIÓN DE LA HACIENDA PÚBLICA/PATRIMONIO	\$0.00	\$0.00
			HACIENDA PÚBLICA /PATRIMONIO GENERADO	-\$117,542,640.82	-\$150,176,899.78
			RESULTADOS DEL EJERCICIO (AHORRO/ DESAHORRO)	\$279,606.78	\$299,940.69
			RESULTADOS DE EJERCICIOS ANTERIORES	-\$59,659,148.41	-\$92,313,741.28
			REVALÚOS	\$0.00	\$0.00
			RESERVAS	\$0.00	\$0.00



FIDEI COMISO TEATRO MARIANO MATAMOROS MICHOACÁN

Estado de Situación Financiera

Al 30/sep./2024

(Cifras en Pesos)

Fecha y hora de Impresión | 10/oct./2024
03:20 p. m.

Usu: supervisor
Rep: rptEstadoSituacionFinanciera

CONCEPTO	2024	2023	CONCEPTO	2024	2023
			RECTIFICACIONES DE RESULTADOS DE EJERCICIOS ANTERIORES	-\$58,163,099.19	-\$58,163,099.19
			EXCESO O INSUFICIENCIA EN LA ACTUALIZACIÓN DE LA HACIENDA PÚBLICA/ PATRIMONIO	\$0.00	\$0.00
			RESULTADO POR POSICIÓN MONETARIA	\$0.00	\$0.00
			RESULTADO POR TENENCIA DE ACTIVOS NO MONETARIOS	\$0.00	\$0.00
			Total Hacienda Pública/Patrimonio	\$136,440,688.02	\$103,806,429.06
			Total del Pasivo y Hacienda Pública/Patrimonio	\$149,176,397.52	\$148,896,790.75



FIDE COMISO TEATRO MARIANO MATAMOROS
MICHOACÁN

Estado de Situación Financiera

Usr: supervisor

Rep: rptEstadoSituacionFinanciera

Al 30/sep./2024

(Cifras en Pesos)

Fecha y 10/oct./2024

hora de Impresión 03:20 p. m.

CONCEPTO	2024	2023
CUENTAS DE ORDEN CONTABLES		
VALORES	\$0.00	\$0.00
VALORES EN CUSTODIA	\$0.00	\$0.00
CUSTODIA DE VALORES	\$0.00	\$0.00
INSTRUMENTOS DE CREDITO PRESTADOS A FORMADORES DE MERCADO	\$0.00	\$0.00
PRESTAMO DE INSTRUMENTOS DE CREDITO A FORMADORES DE MERCADO Y SU GARANTIA	\$0.00	\$0.00
INSTRUMENTOS DE CREDITO RECIBIDOS EN GARANTIA DE LOS FORMADORES DE MERCADO	\$0.00	\$0.00
GARANTIA DE CREDITOS RECIBIDOS DE LOS FORMADORES DE MERCADO	\$0.00	\$0.00
EMISION DE OBLIGACIONES	\$0.00	\$0.00
AUTORIZACION PARA LA EMISION DE BONOS, TITULOS Y VALORES DE LA DEUDA PUBLICA INTERNA	\$0.00	\$0.00
AUTORIZACION PARA LA EMISION DE BONOS, TITULOS Y VALORES DE LA DEUDA PUBLICA EXTERNA	\$0.00	\$0.00
EMISIONES AUTORIZADAS DE LA DEUDA PUBLICA INTERNA Y EXTERNA	\$0.00	\$0.00
SUSCRIPCION DE CONTRATOS DE PRESTAMOS Y OTRAS OBLIGACIONES DE LA DEUDA PUBLICA INTERNA	\$0.00	\$0.00
SUSCRIPCION DE CONTRATOS DE PRESTAMOS Y OTRAS OBLIGACIONES DE LA DEUDA PUBLICA EXTERNA	\$0.00	\$0.00
CONTRATOS DE PRESTAMOS Y OTRAS OBLIGACIONES DE LA DEUDA PUBLICA INTERNA Y EXTERNA	\$0.00	\$0.00
AVALES Y GARANTIAS	\$0.00	\$0.00
AVALES AUTORIZADOS	\$0.00	\$0.00
AVALES FIRMADOS	\$0.00	\$0.00
FIANZAS Y GARANTIAS RECIBIDAS POR DEUDAS A COBRAR	\$0.00	\$0.00
FIANZAS Y GARANTIAS RECIBIDAS	\$0.00	\$0.00
FIANZAS OTORGADAS PARA RESPALDAR OBLIGACIONES NO FISCALES DEL GOBIERNO	\$0.00	\$0.00
FIANZAS OTORGADAS DEL GOBIERNO PARA RESPALDAR OBLIGACIONES NO FISCALES	\$0.00	\$0.00
JUICIOS	\$0.00	\$0.00
DEMANDAS JUDICIALES EN PROCESO DE RESOLUCION	\$0.00	\$3,435,480.57
RESOLUCION DE DEMANDAS EN PROCESO JUDICIAL	\$0.00	\$3,435,480.57
INVERSION MEDIANTE PROYECTOS PARA PRESTACION DE SERVICIOS (PPS) Y SIMILARES	\$0.00	\$0.00
CONTRATOS PARA INVERSION MEDIANTE PROYECTOS PARA PRESTACION DE SERVICIOS (PPS) Y SIMILARES	\$0.00	\$0.00
INVERSION PUBLICA CONTRATADA MEDIANTE PROYECTOS PARA PRESTACION DE SERVICIOS (PPS) Y SIMILARES	\$0.00	\$0.00
BIENES CONCESIONADOS O EN COMODATO	\$0.00	\$0.00
BIENES BAJO CONTRATO EN CONCESION	\$0.00	\$0.00
CONTRATO DE CONCESION POR BIENES	\$0.00	\$0.00
BIENES BAJO CONTRATO EN COMODATO	\$0.00	\$0.00
CONTRATO DE COMODATO POR BIENES	\$0.00	\$0.00



FIDEI COMISO TEATRO MARIANO MATAMOROS
MICHOCÁN

Estado de Situación Financiera

Al 30/sep./2024

(Cifras en Pesos)

Usr: supervisor

Rep: rptEstadoSituacionFinanciera

Fecha y 10/oct./2024

hora de Impresión 03:20 p. m.

CONCEPTO	2024	2023
CUENTAS DE ORDEN PRESUPUESTARIAS		
LEY DE INGRESOS		
LEY DE INGRESOS ESTIMADA	\$4,123,358.86	\$3,544,173.77
LEY DE INGRESOS POR EJECUTAR	\$3,720,259.69	\$3,435,480.57
MODIFICACIONES A LA LEY DE INGRESOS ESTIMADA	\$0.00	\$388,081.20
LEY DE INGRESOS DEVENGADA	\$403,099.17	\$496,774.40
LEY DE INGRESOS RECAUDADA	\$403,099.17	\$496,774.40
PRESUPUESTO DE EGRESOS		
PRESUPUESTO DE EGRESOS APROBADO	\$9,063,658.65	\$8,247,313.28
PRESUPUESTO DE EGRESOS POR EJERCER	\$8,923,991.98	\$7,987,699.16
MODIFICACIONES AL PRESUPUESTO DE EGRESOS APROBADO	\$0.00	\$0.00
PRESUPUESTO DE EGRESOS COMPROMETIDO	\$139,666.67	\$259,614.12
PRESUPUESTO DE EGRESOS DEVENGADO	\$139,666.67	\$259,614.12
PRESUPUESTO DE EGRESOS EJERCIDO	\$139,666.67	\$259,614.12
PRESUPUESTO DE EGRESOS PAGADO	\$139,666.67	\$259,614.12

"Bajo protesta de decir verdad declaramos que los Estados Financieros y sus notas, son razonablemente correctos y son responsabilidad del emisor".

MTRA. MÓNICA SALINAS MORA
SECRETARÍA TÉCNICA DEL COMITÉ TÉCNICO



**FIDEICOMISO TEATRO MARIANO MATAMOROS
MICHOACÁN**

Estado de Variación en la Hacienda Pública

Del 01/ene/2024 Al 30/sep./2024

(Cifras en Pesos)

Utr: supervisor

Rep: rptEstadoVariacionHacienda

Fecha y 10/oct./2024

hora de Impresión 03:25 p. m.

Concepto	Hacienda Pública/ Patrimonio Contribuido	Hacienda Pública/ Patrimonio Generado De Ejercicios Anteriores	Hacienda Pública/ Patrimonio Generado Del Ejercicio	Exceso o Insuficiencia en la Actualización de la Hacienda Pública / Patrimonio	Total
HACIENDA PÚBLICA/PATRIMONIO CONTRIBUIDO NETO DE 2023	\$253,983,328.84	\$0.00	\$0.00	\$0.00	\$253,983,328.84
APORTACIONES	\$253,983,328.84	\$0.00	\$0.00	\$0.00	\$253,983,328.84
DONACIONES DE CAPITAL	\$0.00	\$0.00	\$0.00	\$0.00	\$0.00
ACTUALIZACIÓN DE LA HACIENDA PÚBLICA/PATRIMONIO	\$0.00	\$0.00	\$0.00	\$0.00	\$0.00
HACIENDA PÚBLICA /PATRIMONIO GENERADO NETO DE 2023	\$0.00	-\$150,476,840.47	\$299,940.69	\$0.00	-\$150,176,899.78
RESULTADOS DEL EJERCICIO (AHORRO/ DESAHORRO)	\$0.00	\$0.00	\$299,940.69	\$0.00	\$299,940.69
RESULTADOS DE EJERCICIOS ANTERIORES	\$0.00	-\$92,313,741.28	\$0.00	\$0.00	-\$92,313,741.28
REVALÚOS	\$0.00	\$0.00	\$0.00	\$0.00	\$0.00
RESERVAS	\$0.00	\$0.00	\$0.00	\$0.00	\$0.00
RECTIFICACIONES DE RESULTADOS DE EJERCICIOS ANTERIORES	\$0.00	-\$58,163,099.19	\$0.00	\$0.00	-\$58,163,099.19
EXCESO O INSUFICIENCIA EN LA ACTUALIZACIÓN DE LA HACIENDA PÚBLICA/ PATRIMONIO NETO DE 2023	\$0.00	\$0.00	\$0.00	\$0.00	\$0.00
RESULTADO POR POSICIÓN MONETARIA	\$0.00	\$0.00	\$0.00	\$0.00	\$0.00
RESULTADO POR TENENCIA DE ACTIVOS NO MONETARIOS	\$0.00	\$0.00	\$0.00	\$0.00	\$0.00
HACIENDA PÚBLICA / PATRIMONIO NETO FINAL DE 2023	\$253,983,328.84	-\$150,476,840.47	\$299,940.69	\$0.00	\$103,806,429.06
CAMBIOS EN LA HACIENDA PÚBLICA/PATRIMONIO CONTRIBUIDO NETO DE 2024	\$0.00	\$0.00	\$0.00	\$0.00	\$0.00
APORTACIONES	\$0.00	\$0.00	\$0.00	\$0.00	\$0.00
DONACIONES DE CAPITAL	\$0.00	\$0.00	\$0.00	\$0.00	\$0.00
ACTUALIZACIÓN DE LA HACIENDA PÚBLICA/PATRIMONIO	\$0.00	\$0.00	\$0.00	\$0.00	\$0.00
VARIACIONES DE LA HACIENDA PÚBLICA / PATRIMONIO GENERADO NETO DE 2024	\$0.00	\$32,654,592.87	-\$20,333.91	\$0.00	\$32,634,258.96
RESULTADOS DEL EJERCICIO (AHORRO/ DESAHORRO)	\$0.00	\$0.00	\$279,606.78	\$0.00	\$279,606.78
RESULTADOS DE EJERCICIOS ANTERIORES	\$0.00	\$32,654,592.87	-\$299,940.69	\$0.00	\$32,354,652.18
REVALÚOS	\$0.00	\$0.00	\$0.00	\$0.00	\$0.00
RESERVAS	\$0.00	\$0.00	\$0.00	\$0.00	\$0.00
RECTIFICACIONES DE RESULTADOS DE EJERCICIOS ANTERIORES	\$0.00	\$0.00	\$0.00	\$0.00	\$0.00
CAMBIOS EN EL EXCESO O INSUFICIENCIA EN LA ACTUALIZACIÓN DE LA HACIENDA PÚBLICA/ PATRIMONIO NETO DE 2024	\$0.00	\$0.00	\$0.00	\$0.00	\$0.00
RESULTADO POR POSICIÓN MONETARIA	\$0.00	\$0.00	\$0.00	\$0.00	\$0.00
RESULTADO POR TENENCIA DE ACTIVOS NO MONETARIOS	\$0.00	\$0.00	\$0.00	\$0.00	\$0.00
HACIENDA PÚBLICA / PATRIMONIO NETO FINAL DE 2024	\$253,983,328.84	-\$117,822,247.60	\$279,606.78	\$0.00	\$136,440,688.02



FIDEICOMISO TEATRO MARIANO MATAMOROS
MICHOACÁN

Estado de Variación en la Hacienda Pública

Del 01/ene/2024 Al 30/sep./2024

(Cifras en Pesos)

Fecha y 10/oct./2024

hora de Impresión 03:25 p. m.

Utr: supervisor
Rep: rptEstadoVariacionHacienda

Concepto	Hacienda Pública/ Patrimonio Contribuido	Hacienda Pública/ Patrimonio Generado De Ejercicios Anteriores	Hacienda Pública/ Patrimonio Generado De Ejercicios Anteriores	Hacienda Pública/ Patrimonio Generado Del Ejercicio	Exceso o Insuficiencia en la Actualización de la Hacienda Pública / Patrimonio	Total
----------	--	--	--	---	--	-------

"Bajo protesta de decir verdad declaramos que los Estados Financieros y sus notas, son razonablemente correctos y son responsabilidad del emisor".

MTRA. MONICA SALINAS MORA
SECRETARIA TÉCNICA DEL COMITÉ TÉCNICO



FIDEICOMISO TEATRO MARIANO MATAMOROS MICHOACÁN

Estado de Cambios en la Situación Financiera

Del 01/ene./2024 Al 30/sep./2024

(Cifras en Pesos)

Usr: supervisor

Rep: rptEstadoCambiosSituacionFinanciera

Fecha y hora de Impresión | 10/oct/2024
03:26 p. m.

Concepto	Origen	Aplicación
ACTIVO		
ACTIVO CIRCULANTE	\$0.00	\$279,606.77
EFFECTIVO Y EQUIVALENTES	\$0.00	\$263,432.49
DERECHOS A RECIBIR EFECTIVO O EQUIVALENTES	\$0.00	\$0.00
DERECHOS A RECIBIR BIENES O SERVICIOS	\$0.00	\$0.00
INVENTARIOS	\$0.00	\$0.00
ALMACENES	\$0.00	\$0.00
ESTIMACIÓN POR PÉRDIDA O DETERIORO DE ACTIVOS CIRCULANTES	\$0.00	\$0.00
OTROS ACTIVOS CIRCULANTES	\$0.00	\$0.00
ACTIVO NO CIRCULANTE	\$0.00	\$16,174.28
INVERSIONES FINANCIERAS A LARGO PLAZO	\$0.00	\$0.00
DERECHOS A RECIBIR EFECTIVO O EQUIVALENTES A LARGO PLAZO	\$0.00	\$0.00
BIENES INMUEBLES, INFRAESTRUCTURA Y CONSTRUCCIONES EN PROCESO	\$0.00	\$0.00
BIENES MUEBLES	\$0.00	\$16,174.28
ACTIVOS INTANGIBLES	\$0.00	\$0.00
DEPRECIACIÓN, DETERIORO Y AMORTIZACIÓN ACUMULADA DE BIENES	\$0.00	\$0.00
ACTIVOS DIFERIDOS	\$0.00	\$0.00
ESTIMACIÓN POR PÉRDIDA O DETERIORO DE ACTIVOS NO CIRCULANTES	\$0.00	\$0.00
OTROS ACTIVOS NO CIRCULANTES	\$0.00	\$0.00
PASIVO	\$0.00	\$32,354,652.19
PASIVO CIRCULANTE	\$0.00	\$32,354,652.19
CUENTAS POR PAGAR A CORTO PLAZO	\$0.00	\$32,354,652.19
DOCUMENTOS POR PAGAR A CORTO PLAZO	\$0.00	\$0.00
PORCIÓN A CORTO PLAZO DE LA DEUDA PÚBLICA A LARGO PLAZO	\$0.00	\$0.00
TÍTULOS Y VALORES A CORTO PLAZO	\$0.00	\$0.00
PASIVOS DIFERIDOS A CORTO PLAZO	\$0.00	\$0.00
FONDOS Y BIENES DE TERCEROS EN GARANTÍA Y/O ADMINISTRACIÓN A CORTO PLAZO	\$0.00	\$0.00
PROVISIONES A CORTO PLAZO	\$0.00	\$0.00
OTROS PASIVOS A CORTO PLAZO	\$0.00	\$0.00
PASIVO NO CIRCULANTE	\$0.00	\$0.00
CUENTAS POR PAGAR A LARGO PLAZO	\$0.00	\$0.00
DOCUMENTOS POR PAGAR A LARGO PLAZO	\$0.00	\$0.00
DEUDA PÚBLICA A LARGO PLAZO	\$0.00	\$0.00
PASIVOS DIFERIDOS A LARGO PLAZO	\$0.00	\$0.00
FONDOS Y BIENES DE TERCEROS EN GARANTÍA Y/O ADMINISTRACIÓN A LARGO PLAZO	\$0.00	\$0.00
PROVISIONES A LARGO PLAZO	\$0.00	\$0.00
HACIENDA PÚBLICA/ PATRIMONIO	\$32,654,592.87	\$20,333.91
HACIENDA PÚBLICA/PATRIMONIO CONTRIBUIDO	\$0.00	\$0.00
APORTACIONES	\$0.00	\$0.00
DONACIONES DE CAPITAL	\$0.00	\$0.00
ACTUALIZACIÓN DE LA HACIENDA PÚBLICA/PATRIMONIO	\$0.00	\$0.00
HACIENDA PÚBLICA /PATRIMONIO GENERADO	\$32,654,592.87	\$20,333.91
RESULTADOS DEL EJERCICIO (AHORRO/ DESAHORRO)	\$0.00	\$20,333.91
RESULTADOS DE EJERCICIOS ANTERIORES	\$32,654,592.87	\$0.00
REVALÚOS	\$0.00	\$0.00
RESERVAS	\$0.00	\$0.00
RECTIFICACIONES DE RESULTADOS DE EJERCICIOS ANTERIORES	\$0.00	\$0.00
EXCESO O INSUFICIENCIA EN LA ACTUALIZACIÓN DE LA HACIENDA PÚBLICA/ PATRIMONIO	\$0.00	\$0.00
RESULTADO POR POSICIÓN MONETARIA	\$0.00	\$0.00
RESULTADO POR TENENCIA DE ACTIVOS NO MONETARIOS	\$0.00	\$0.00



FIDEICOMISO TEATRO MARIANO MATAMOROS MICHOCÁN

Estado de Cambios en la Situación Financiera
Del 01/ene./2024 Al 30/sep./2024
(Cifras en Pesos)

Fecha y hora de Impresión 10/oct./2024
03:26 p. m.

Utr: supervisor
Rep: rptEstadoCambiosSituacionFinanciera

Concepto	Origen	Aplicación
----------	--------	------------

"Bajo protesta de decir verdad declaramos que los Estados Financieros y sus notas, son razonablemente correctos y son responsabilidad del emisor".

MTRA. MONICA SALINAS MORA
SECRETARIA TÉCNICA DEL COMITÉ TÉCNICO



FIDEICOMISO TEATRO MARIANO MATAMOROS MICHOCÁN

Estado de Flujos de Efectivo
Del 01/ene/2024 Al 30/sep./2024
(Cifras en Pesos)

Usu: supervisor

Rep: rptEstadoFlujosEfectivo

Fecha y hora de Impresión 10/oct./2024 03:26 p. m.

Concepto	2024	2023
EFFECTIVO Y EQUIVALENTES AL EFFECTIVO AL FINAL DEL EJERCICIO		
ORIGEN	\$403,099.17	\$496,774.40
IMPUESTOS	\$0.00	\$0.00
CUOTAS Y APORTACIONES DE SEGURIDAD SOCIAL	\$0.00	\$0.00
CONTRIBUCIONES DE MEJORAS	\$0.00	\$0.00
DERECHOS	\$0.00	\$0.00
PRODUCTOS	\$0.00	\$0.00
APROVECHAMIENTOS	\$0.00	\$0.00
INGRESOS POR VENTA DE BIENES Y PRESTACIÓN DE SERVICIOS	\$403,099.17	\$496,774.40
PARTICIPACIONES, APORTACIONES, CONVENIOS, INCENTIVOS DERIVADOS DE LA COLABORACIÓN FISCAL Y FONDOS DISTINTOS DE APORTACIONES	\$0.00	\$0.00
TRANSFERENCIAS, ASIGNACIONES, SUBSIDIOS Y SUBVENCIONES, Y PENSIONES Y JUBILACIONES	\$0.00	\$0.00
OTROS ORIGENES DE OPERACIÓN	\$0.00	\$0.00
APLICACIÓN	\$123,492.40	\$183,565.17
SERVICIOS PERSONALES	\$0.00	\$0.00
MATERIALES Y SUMINISTROS	\$0.00	\$0.00
SERVICIOS GENERALES	\$123,492.39	\$183,565.17
TRANSFERENCIAS INTERNAS Y ASIGNACIONES AL SECTOR PUBLICO	\$0.00	\$0.00
TRANSFERENCIAS AL RESTO DEL SECTOR PUBLICO	\$0.00	\$0.00
SUBSIDIOS Y SUBVENCIONES	\$0.00	\$0.00
AYUDAS SOCIALES	\$0.00	\$0.00
PENSIONES Y JUBILACIONES	\$0.00	\$0.00
TRANSFERENCIAS A FIDEICOMISOS, MANDATOS Y OTROS ANALOGOS	\$0.00	\$0.00
TRANSFERENCIAS A LA SEGURIDAD SOCIAL	\$0.00	\$0.00
DONATIVOS	\$0.00	\$0.00
TRANSFERENCIAS AL EXTERIOR	\$0.00	\$0.00
PARTICIPACIONES	\$0.00	\$0.00
APORTACIONES	\$0.00	\$0.00
CONVENIOS	\$0.00	\$0.00
OTRAS APLICACIONES DE OPERACIÓN	\$0.01	\$0.00
FLUJOS NETOS DE EFFECTIVO POR ACTIVIDADES DE OPERACIÓN	\$279,606.77	\$313,209.23
EFFECTIVO Y EQUIVALENTES AL EFFECTIVO AL FINAL DEL EJERCICIO		
ORIGEN	\$0.00	\$0.00
BIENES INMUEBLES, INFRAESTRUCTURA Y CONSTRUCCIONES EN PROCESO	\$0.00	\$0.00
BIENES MUEBLES	\$0.00	\$0.00
OTROS ORIGENES DE INVERSIÓN	\$0.00	\$0.00
APLICACIÓN	\$16,174.28	\$0.00
BIENES INMUEBLES, INFRAESTRUCTURA Y CONSTRUCCIONES EN PROCESO	\$0.00	\$0.00
BIENES MUEBLES	\$16,174.28	\$0.00
OTRAS APLICACIONES DE INVERSIÓN	\$0.00	\$0.00
FLUJOS NETOS DE EFFECTIVO POR ACTIVIDADES DE INVERSIÓN	-\$16,174.28	\$0.00
EFFECTIVO Y EQUIVALENTES AL EFFECTIVO AL FINAL DEL EJERCICIO		
ORIGEN	\$0.00	\$0.00
ENDEUDAMIENTO NETO	\$0.00	\$0.00
INTERNO	\$0.00	\$0.00
EXTERNO	\$0.00	\$0.00
OTROS ORIGENES DE FINANCIAMIENTO	\$0.00	\$0.00
APLICACIÓN	\$0.00	\$76,048.95
SERVICIOS DE LA DEUDA	\$0.00	\$0.00
INTERNO	\$0.00	\$0.00
EXTERNO	\$0.00	\$0.00
OTRAS APLICACIONES DE FINANCIAMIENTO	\$0.00	\$76,048.95
FLUJOS NETOS DE EFFECTIVO POR ACTIVIDADES DE FINANCIAMIENTO	\$0.00	-\$76,048.95



FIDEICOMISO TEATRO MARIANO MATAMOROS MICHOCÁN

Estado de Flujos de Efectivo
Del 01/ene/2024 Al 30/sep./2024
(Cifras en Pesos)

Usu: supervisor
Rep: rptEstadoFlujosEfectivo

Fecha y hora de Impresión 10/oct./2024
03:26 p. m.

Concepto	2024	2023
EFFECTIVO Y EQUIVALENTES AL EFECTIVO AL FINAL DEL EJERCICIO	\$263,432.49	\$237,160.28
EFFECTIVO Y EQUIVALENTES AL EFECTIVO AL INICIO DEL EJERCICIO	\$4,940,299.79	\$4,703,139.51
EFFECTIVO Y EQUIVALENTES AL EFECTIVO AL FINAL DEL EJERCICIO	\$5,203,732.28	\$4,940,299.79

"Bajo protesta de decir verdad declaramos que los Estados Financieros y sus notas, son razonablemente correctos y son responsabilidad del emisor".

MTRA. MONICA SALINAS MORA
SECRETARIA TÉCNICA DEL COMITÉ TÉCNICO



Usr: supervisor
Rep: rptEstadoAnaliticoDeActivosYPasivos_R


FIDEICOMISO TEATRO MARIANO MATAMOROS MICHOACÁN

Estado Analítico del Activo
Del 01/ene./2024 al 30/sep./2024
(Cifras en Pesos)

Fecha y 10/oct./2024
hora de Impresión 03:27 p. m.

Concepto	Saldo Inicial	Cargos del periodo	Abonos del periodo	Saldo Final	Variación del Periodo
OTROS ACTIVOS NO CIRCULANTES	\$148,896,790.75	\$822,679.76	\$543,072.99	\$149,176,397.52	\$279,606.77
ACTIVO CIRCULANTE	\$4,940,299.79	\$806,505.48	\$543,072.99	\$5,203,732.28	\$263,432.49
EFFECTIVO Y EQUIVALENTES	\$4,940,299.79	\$403,406.31	\$139,973.82	\$5,203,732.28	\$263,432.49
DERECHOS A RECIBIR EFECTIVO O EQUIVALENTES	\$0.00	\$403,099.17	\$403,099.17	\$0.00	\$0.00
DERECHOS A RECIBIR BIENES O SERVICIOS	\$0.00	\$0.00	\$0.00	\$0.00	\$0.00
INVENTARIOS	\$0.00	\$0.00	\$0.00	\$0.00	\$0.00
ALMACENES	\$0.00	\$0.00	\$0.00	\$0.00	\$0.00
ESTIMACIÓN POR PÉRDIDA O DETERIORO DE ACTIVOS CIRCULANTES	\$0.00	\$0.00	\$0.00	\$0.00	\$0.00
OTROS ACTIVOS CIRCULANTES	\$0.00	\$0.00	\$0.00	\$0.00	\$0.00
ACTIVO NO CIRCULANTE	\$143,956,490.96	\$16,174.28	\$0.00	\$143,972,665.24	\$16,174.28
INVERSIONES FINANCIERAS A LARGO PLAZO	\$0.00	\$0.00	\$0.00	\$0.00	\$0.00
DERECHOS A RECIBIR EFECTIVO O EQUIVALENTES A LARGO PLAZO	\$0.00	\$0.00	\$0.00	\$0.00	\$0.00
BIENES INMUEBLES, INFRAESTRUCTURA Y CONSTRUCCIONES EN PROCESO	\$143,933,386.77	\$0.00	\$0.00	\$143,933,386.77	\$0.00
BIENES MUEBLES	\$998,145.07	\$16,174.28	\$0.00	\$1,014,319.35	\$16,174.28
ACTIVOS INTANGIBLES	\$396,091.14	\$0.00	\$0.00	\$396,091.14	\$0.00
DEPRECIACIÓN, DETERIORO Y AMORTIZACIÓN ACUMULADA DE BIENES	-\$1,371,132.02	\$0.00	\$0.00	-\$1,371,132.02	\$0.00
ACTIVOS DIFERIDOS	\$0.00	\$0.00	\$0.00	\$0.00	\$0.00
ESTIMACIÓN POR PÉRDIDA O DETERIORO DE ACTIVOS NO CIRCULANTES	\$0.00	\$0.00	\$0.00	\$0.00	\$0.00
OTROS ACTIVOS NO CIRCULANTES	\$0.00	\$0.00	\$0.00	\$0.00	\$0.00

"Bajo protesta de decir verdad declaramos que los Estados Financieros y sus notas, son razonablemente correctos y son responsabilidad del emisor".


MTRA. MÓNICA SALINAS MORA
SECRETARIA TÉCNICA DEL COMITÉ TÉCNICO



FIDEICOMISO TEATRO MARIANO MATAMOROS
MICHOACÁN

Estado Analítico de la Deuda y Otros Pasivos
Del 01/ene./2024 Al 30/sep./2024
(Cifras en Pesos)

Fecha y 10/oct./2024

hora de Impresión 03:27 p. m.

Usr: supervisor

Rep: rptEstadoAnaliticoDeudaYPasivos

Denominación de las Deudas	Moneda de Contratación	Institución o País Acreedor	Saldo Inicial del Periodo	Saldo Final del Periodo
Corto Plazo				
Deuda Interna				
Instituciones de Crédito	Peso	México	\$0.00	\$0.00
Títulos y Valores	Peso	México	\$0.00	\$0.00
Arrendamientos Financieros	Peso	México	\$0.00	\$0.00
Deuda Externa				
Organismos Financieros Internacionales	Peso	México	\$0.00	\$0.00
Deuda Bilateral	Peso	México	\$0.00	\$0.00
Títulos y Valores	Peso	México	\$0.00	\$0.00
Arrendamientos Financieros	Peso	México	\$0.00	\$0.00
Subtotal de Deuda Pública a Corto Plazo	Peso	México	\$0.00	\$0.00
Largo Plazo				
Deuda Interna				
Instituciones de Crédito	Peso	México	\$0.00	\$0.00
Títulos y Valores	Peso	México	\$0.00	\$0.00
Arrendamientos Financieros	Peso	México	\$0.00	\$0.00
Deuda Externa				
Organismos Financieros Internacionales	Peso	México	\$0.00	\$0.00
Deuda Bilateral	Peso	México	\$0.00	\$0.00
Títulos y Valores	Peso	México	\$0.00	\$0.00
Arrendamientos Financieros	Peso	México	\$0.00	\$0.00
Subtotal de Deuda Pública a Largo Plazo	Peso	México	\$0.00	\$0.00
Total de Otros Pasivos	Peso	México	\$45,090,361.69	\$12,735,709.50
Total de Deuda Pública y Otros Pasivos	Peso	México	\$45,090,361.69	\$12,735,709.50



Usr. supervisor
Rep. rptEstadoAnaliticoDeudaYPasivos


FIDEICOMISO TEATRO MARIANO MATAMOROS MICHOCÁN

Estado Analítico de la Deuda y Otros Pasivos
Del 01/ene./2024 Al 30/sep./2024
(Cifras en Pesos)

Fecha y hora de Impresión: 10/oct./2024 03:27 p. m.

Denominación de las Deudas	Moneda de Contratación	Institución o País Acreedor	Saldo Inicial del Periodo	Saldo Final del Periodo
----------------------------	------------------------	-----------------------------	---------------------------	-------------------------

"Bajo protesta de decir verdad declaramos que los Estados Financieros y sus notas, son razonablemente correctos y son responsabilidad del emisor".


 MTRA. MONICA SALINAS MORA
 SECRETARIA TÉCNICA DEL COMITÉ TÉCNICO



**FIDEICOMISO TEATRO MARIANO MATAMOROS
MICHOACÁN**
Informe sobre Pasivos Contingentes
al 30/sep./2024

Usr: supervisor
Rep: rptPasivosContingentes

Fecha y hora de Impresión | 10/oct./2024
03:28 p. m.

"En Cumplimiento a lo dispuesto en los artículos 46, Fracción I, Inciso f), y 52 de la Ley General de Contabilidad Gubernamental y de conformidad con lo establecido en el Capítulo VII, Numeral, II, Inciso h) del Manual de Contabilidad Gubernamental emitido por el CONAC, el Ente Público informa lo siguiente:"

SIN INFORMACIÓN QUE
REVELAR

"Bajo protesta de decir verdad declaramos que los Estados Financieros y sus notas, son razonablemente correctos y son responsabilidad del emisor".

MTRA. MONICA SALINAS MORA
SECRETARIA TÉCNICA DEL COMITÉ TÉCNICO

MICHOACÁN DE OCAMPO
NOTAS A LOS ESTADOS FINANCIEROS

AL 30 DE SEPTIEMBRE DE 2024
(CIFRAS EN PESOS)

Con el propósito de dar cumplimiento a los artículos 46 y 49 de la Ley General de Contabilidad Gubernamental, y la publicación del Consejo Nacional de Armonización Contable de fecha 06 de Octubre de 2014, se presentan las Notas a los Estados Financieros correspondientes al mes de Septiembre de 2024.

a) NOTAS DE GESTIÓN ADMINISTRATIVA

1. Introducción

Los Estados Financieros de los entes públicos, proveen de información financiera a los principales usuarios de la misma, al Congreso y a los ciudadanos.

El objetivo del presente documento es la revelación del contexto y de los aspectos económicos-financieros más relevantes que influyeron en las decisiones del período, y que deberán ser considerados en la elaboración de los estados financieros para la mayor comprensión de los mismos y sus particularidades.

De esta manera, se informa y explica la respuesta del Comité Técnico a las condiciones relacionadas con la información financiera de cada período de gestión; además de exponer aquellas políticas que podrían afectar la toma de decisiones en periodos posteriores.

2. Panorama Económico y Financiero

El Fideicomiso Teatro Mariano Matamoros opera principalmente con recursos de aportaciones gubernamentales y los rendimientos financieros generados en las distintas inversiones.

3. Autorización e Historia

Se constituye el Fideicomiso Teatro Mariano Matamoros como Organismo Público Descentralizado del Gobierno del estado , con personalidad jurídica y patrimonio propio, con fecha del 23 de febrero de 2009.

4. Organización y Objeto Social

a) *Objeto social:*

Promover la cultura y las artes de forma local, estatal, nacional e internacional, vinculando con los sectores públicos, privados y sociales para contribuir en el desarrollo social y cultural de la Entidad.

b) *Principal actividad:*

Administrar los recursos que formen parte del Patrimonio del Fideicomiso y destinarlos a la elaboración del proyecto ejecutivo que contemple la construcción, equipamiento, mantenimiento y posteriormente operación del Teatro Mariano Matamoros.

c) *Ejercicio fiscal:*

Periodo mensual correspondiente a septiembre de 2024.

- d) *Régimen jurídico:*
Fideicomiso de Inversión y Administración.
- e) *Consideraciones fiscales del ente:*
Se encuentra obligado a retener y enterar a la S.H.C.P. lo relativo a retenciones de I.V.A. e I.S.R. por pago de honorarios y arrendamiento; así como el 5 al millar para el Órgano de Control.
- f) *Estructura organizacional básica:*
Comité Técnico y Secretario del Comité Técnico
- g) *Fideicomisos, mandatos y análogos de los cuales es fideicomitente o fideicomisario:*
Fideicomiso de inversión y Administración que no es fideicomitente o fideicomisario de ningún otro.

5. Bases de Preparación de los Estados Financieros

- a) Se ha observado la normatividad emitida por el CONAC y las disposiciones legales aplicables.
- b) Los Estados Financieros se emiten mediante el Sistema Automatizado de Administración y Contabilidad Gubernamental SAACG.NET, desarrollado por el INDETEC, bajo la normativa establecida en la Ley General de Contabilidad Gubernamental y la Ley de Disciplina Financiera así como la normatividad emitida por el CONAC y CONAEC del Estado de Michoacán de Ocampo, aplicando el registro a costo histórico y sobre egresos devengados.
- c) Se cumplen con los Postulados básicos.
- d) *Normatividad supletoria.*
Ley General de Títulos y Operaciones de Crédito

6. Políticas de Contabilidad Significativas

Se informará sobre:

- a) *Actualización:* Únicamente se realiza la depreciación del mobiliario, dado que los bienes inmuebles corresponden al gasto invertido en la rehabilitación del Teatro Mariano Matamoros, el cual será entregado al Gobierno del Estado.
- b) *Informar sobre la realización de operaciones en el extranjero y de sus efectos en la información financiera gubernamental.* No aplica
- c) *Método de valuación de la inversión en acciones de Compañías subsidiarias no consolidadas y asociadas.* No aplica
- d) *Sistema y método de valuación de inventarios y costo de lo vendido.* No aplica
- e) *Beneficios a empleados: revelar el cálculo de la reserva actuarial, valor presente de los ingresos esperados comparado con el valor presente de la estimación de gastos tanto de los beneficiarios actuales como futuros.* No aplica
- f) *Provisiones: objetivo de su creación, monto y plazo.* No aplica
- g) *Reservas: objetivo de su creación, monto y plazo.* No aplica
- h) *Cambios en políticas contables y corrección de errores junto con la revelación de los efectos que se tendrá en la información financiera del ente público, ya sea retrospectivos o prospectivos.* No aplica
- i) *Reclasificaciones: se deben revelar todos aquellos movimientos entre cuentas por efectos de cambios en los tipos de operaciones.* No aplica

- j) *Depuración y cancelación de saldos.* Se emiten para su autorización y ejecución los *Lineamientos para la Depuración y Cancelación de Saldos de la Cuentas de Balance en los Estados Financieros del Fideicomiso de Inversión y Administración 106769-7 "Teatro Mariano Matamoros"* en la Cuarta Reunión Operativa, Consultiva y de Seguimiento del Comité Técnico del Fideicomiso de Inversión y Administración 106769-7 "Fideicomiso Teatro Mariano Matamoros" Actualmente en aplicación y ejecución. *En el mes de septiembre se depuró el saldo de la cuenta de proveedores por pagar a corto plazo 2112-2-000014 Todo en Mantenimiento y Limpieza, S. de R.L. de C.V. por un monto de \$438,834.50 (Cuatrocientos treinta y ocho mil ochocientos treinta y cuatro pesos 50/100 M.N.).*

7. Posición en Moneda Extranjera y Protección por Riesgo Cambiario

Se informará sobre:

- a) *Activos en moneda extranjera.*
- b) *Pasivos en moneda extranjera.*
- c) *Posición en moneda extranjera.*
- d) *Tipo de cambio.*
- e) *Equivalente en moneda nacional.*

No aplican

8. Reporte Analítico del Activo

- a) *Vida útil o porcentajes de depreciación, deterioro o amortización utilizados en los diferentes tipos de activos.* Se realiza de acuerdo a los parámetros de estimación de vida útil emitidos por el CONAC en la guía de "vida útil estimada y porcentajes de depreciación".
- b) *Cambios en el porcentaje de depreciación o valor residual de los activos.* En el periodo del ejercicio informado no hay cambios de porcentajes, ni se ha aplicado valor residual de los activos.
- c) *Importe de los gastos capitalizados en el ejercicio, tanto financieros como de investigación y desarrollo.* En el periodo del ejercicio informado no hay gastos capitalizados, ni financieros, ni de investigación y desarrollo.
- d) *Riesgos por tipo de cambio o tipo de interés de las inversiones financieras.* No aplica
- e) *Valor activado en el ejercicio de los bienes construidos por la entidad.* En el periodo del ejercicio informado no hay valor activado de los bienes construidos.
- f) *Otras circunstancias de carácter significativo que afecten el activo, tales como bienes en garantía, señalados en embargos, litigios, títulos de inversiones entregados en garantías, baja significativa del valor de inversiones financieras, etc.* No aplica
- g) *Desmantelamiento de Activos, procedimientos, implicaciones, efectos contables.* No aplica
- h) *Administración de activos; planeación con el objetivo de que el ente los utilice de manera más efectiva.* Se pretende realizar la entrega de los activos al Gobierno Estatal en el presente ejercicio, con la finalidad de extinguir el fideicomiso.

Adicionalmente, se deben incluir las explicaciones de las principales variaciones en el activo, en cuadros comparativos, como sigue

- a) *Inversiones en valores.* Se realizan inversiones temporales por parte del Fiduciario con los recursos fideicomitados.
- b) *Patrimonio de Organismos descentralizados de Control Presupuestario Indirecto.* No aplica
- c) *Inversiones en empresas de participación mayoritaria.* No aplica
- d) *Inversiones en empresas de participación minoritaria.* No aplica
- e) *Patrimonio de organismos descentralizados de control presupuestario directo, según corresponda.* No aplica

9. Fideicomisos, Mandatos y Análogos

No es fideicomitente o fideicomisario de ningún fideicomiso.

10. Reporte de la Recaudación

- a) *Análisis del comportamiento de la recaudación correspondiente al ente público o cualquier tipo de ingreso, de forma separada los ingresos locales de los federales.* En el periodo del presente ejercicio solo se han recaudado recursos por ingresos financieros.
- b) *Proyección de la recaudación e ingresos en el mediano plazo.* Se prevee obtener ingresos por aportaciones estatales para cubrir el pago de posibles juicios.

11. Información sobre la Deuda y el Reporte Analítico de la Deuda

- a) *Utilizar al menos los siguientes indicadores: deuda respecto al PIB y deuda respecto a la recaudación tomando, como mínimo, un período igual o menor a 5 años.*
- b) *Información de manera agrupada por tipo de valor gubernamental o instrumento financiero en la que se consideren intereses, comisiones, tasa, perfil de vencimiento y otros gastos de la deuda.*

No aplica

12. Calificaciones otorgadas

Informar, tanto del ente público como cualquier transacción realizada, que haya sido sujeta a una calificación crediticia. No aplica

13. Proceso de Mejora

Se informará de:

- a) *Principales Políticas de control interno.* Se pretende liquidar y extinguir el Fideicomiso Teatro Mariano Matamoros en el corto plazo
- b) *Medidas de desempeño financiero, metas y alcance.* Se presentará al Comité Técnico las actividades para lograr la liquidación del Fideicomiso y estar en condiciones de extinguirlo.

14. Información por Segmentos

Sin información que revelar

15. Eventos Posteriores al Cierre

El ente público informará el efecto en sus estados financieros de aquellos hechos ocurridos en el período posterior al que informa, que proporcionan mayor evidencia sobre eventos que le afectan económicamente y que no se conocían a la fecha de cierre. No han ocurrido eventos que informar.

16. Partes Relacionadas

No existen partes relacionadas que pudieran ejercer influencia significativa sobre la toma de decisiones financieras y operativas.

b) NOTAS DE DESGLOSE

I) NOTAS AL ESTADO DE SITUACIÓN FINANCIERA

Activo

• **Efectivo y Equivalentes**

Corresponde únicamente a inversiones temporales que de manera mensual generan rendimientos.

A continuación se relacionan las cuentas que integran el rubro de efectivo y equivalentes:

Concepto	2024	2023
BANCOS/TESORERÍA	\$ 7.11	\$ 93.29
INVERSIONES TEMPORALES (HASTA 3 MESES)	\$ 5,203,725.17	\$ 4,940,206.50
FONDOS CON AFECTACIÓN ESPECÍFICA	\$.00	\$.00
Suma	\$ 5,203,732.28	\$ 4,940,299.79

Efectivo

Representa el monto en dinero propiedad del Fideicomiso Teatro Mariano Matamoros en caja y aquel que está a su cuidado y administración

Concepto	Importe
	\$ 7.11
Suma	\$ 7.11

Bancos/Tesorería

Representa el monto de efectivo disponible propiedad del Fideicomiso Teatro Mariano Matamoros.

Banco	Importe
BANAMEX 310676975	\$ 7.11
Suma	\$ 7.11

Inversiones Temporales

Representa el monto de efectivo invertido por el *Fideicomiso Teatro Mariano Matamoros*, la cual se efectúa a plazos que van de inversión a la vista hasta 90 días, su importe se integra por:

Banco	Importe
BANAMEX 310676975	\$ 2,678,383.24
Plusvalía/Minusvalía	\$ 2,525,341.93
Suma	\$ 5,203,725.17

Fondos con Afectación Específica

Representan el monto de los fondos con afectación específica que deben financiar determinados gastos o actividades.

Banco	Importe
	\$.00
Suma	\$.00

• **Derechos a recibir Efectivo y Equivalentes y Bienes o Servicios a Recibir**

Concepto	2024	2023
CUENTAS POR COBRAR A CORTO PLAZO	\$.00	\$.00
DEUDORES DIVERSOS POR COBRAR A CORTO PLAZO	\$.00	\$.00
OTROS DERECHOS A RECIBIR EFECTIVO O EQUIVALENTES	\$.00	\$.00
Suma	\$.00	\$.00

Las Cuentas por Cobrar a Corto Plazo se integran por:

Concepto	2024	2023
APORTACIONES (SFA)	\$.00	\$.00
Suma	\$.00	\$.00

Deudores Diversos por Cobrar a Corto Plazo

Representa el monto de los derechos de cobro a favor del ente público por gastos por comprobar.

Otros Derechos a recibir Efectivo y Equivalentes a Corto Plazo

Representan los derechos de cobro originados en el desarrollo de las actividades del ente público, de los cuales se espera recibir una contraprestación representada en recursos, bienes o servicios; en un plazo menor o igual a doce meses, no incluidos en las cuentas anteriores, en el periodo no se han generado Otros Derechos a recibir efectivo y equivalentes a corto plazo.

- **Bienes Disponibles para su Transformación o Consumo (inventarios)**
No se cuenta con bienes a transformar, ni almacén de bienes.
- **Inversiones Financieras**
Únicamente se cuenta con las inversiones temporales.
- **Bienes Muebles, Inmuebles e Intangibles**

Concepto	2024	2023
MOBILIARIO Y EQUIPO DE ADMINISTRACIÓN	\$ 462,320.82	\$ 446,146.54
MOBILIARIO Y EQUIPO EDUCACIONAL Y RECREATIVO	\$ 51,998.53	\$ 51,998.53
VEHÍCULOS Y EQUIPO DE TRANSPORTE	\$ 500,000.00	\$ 500,000.00
Subtotal BIENES MUEBLES	1,014,319.35	998,145.07
CONSTRUCCIONES EN PROCESO EN BIENES PROPIOS	143,933,386.77	143,933,386.77
Subtotal BIENES INMUEBLES	143,933,386.77	143,933,386.77
SOFTWARE	311,491.14	311,491.14
LICENCIAS	84,600.00	84,600.00
Subtotal INTANGIBLES	396,091.14	396,091.14
Suma	145,343,797.26	145,327,622.98

Bienes Inmuebles, Infraestructura y Construcciones en Proceso

Se integra de la siguiente manera:

Concepto	2024	2023
TERRENOS	\$.00	\$.00
OTROS BIENES INMUEBLES	\$.00	\$.00
CONSTRUCCIONES EN PROCESO EN BIENES PROPIOS	\$ 143,933,386.77	\$ 143,933,386.77
Y CONSTRUCCIONES EN PROCESO	\$ 143,933,386.77	\$ 143,933,386.77

Corresponden a obras ejecutadas en el Teatro Mariano Matamoros, propiedad del Gobierno del Estado.

Bienes Muebles, Intangibles y Depreciaciones

Se integran de la siguiente manera:

Concepto	2024	2023
MOBILIARIO Y EQUIPO DE ADMINISTRACIÓN	\$ 462,320.82	\$ 446,146.54
MOBILIARIO Y EQUIPO EDUCACIONAL Y RECREATIVO	\$ 51,998.53	\$ 51,998.53
VEHÍCULOS Y EQUIPO DE TRANSPORTE	\$ 500,000.00	\$ 500,000.00
MAQUINARIA, OTROS EQUIPOS Y HERRAMIENTAS	\$.00	\$.00
Subtotal BIENES MUEBLES	\$ 1,014,319.35	\$ 998,145.07
SOFTWARE	\$ 311,491.14	\$ 311,491.14
LICENCIAS	\$ 84,600.00	\$ 84,600.00
Subtotal ACTIVOS INTANGIBLES	\$ 396,091.14	\$ 396,091.14
DEPRECIACIÓN ACUMULADA DE BIENES MUEBLES	-\$ 1,371,132.02	-\$ 1,371,132.02
Subtotal DEPRECIACIÓN, DETERIORO Y AMORTIZACIÓN ACUMULADA DE BIENES	-\$ 1,371,132.02	-\$ 1,371,132.02
Suma	\$ 39,278.47	\$ 23,104.19

Activo Diferido

Se integran de la siguiente manera:

Concepto	2024	2023
	\$.00	\$.00

• **Estimaciones y Deterioros**

No se estiman cuentas incobrables, ni deterioro de activos.

• **Otros Activos**

No se cuenta con otros Activos además de los mencionados en los rubros anteriores.

Pasivo

Concepto	2024	2023
PASIVO CIRCULANTE	\$ 12,735,709.50	\$ 45,090,361.69
PASIVO NO CIRCULANTE	\$.00	\$.00
Suma de Pasivo	\$ 12,735,709.50	\$ 45,090,361.69

- **Pasivo Circulante**

Destacan entre las principales partidas del Pasivo Circulante las siguientes:

Concepto	Importe
PROVEEDORES POR PAGAR A CORTO PLAZO	\$ 2,748,059.17
CONTRATISTAS POR OBRAS PÚBLICAS POR PAGAR A CORTO PLAZO	\$ 9,034,206.27
RETENCIONES Y CONTRIBUCIONES POR PAGAR A CORTO PLAZO	\$ 953,444.06
Suma PASIVO CIRCULANTE	\$ 12,735,709.50

Las retenciones y contribuciones por pagar a corto plazo corresponden a retenciones de Impuesto Sobre la Renta e Impuesto al Valor Agregado que se retuvieron por pago de prestación de servicios personales (honorarios), arrendamiento, así como de 5 al millar retenidos a los constructores.

RETENCIONES Y CONTRIBUCIONES POR PAGAR A CORTO PLAZO	Importe
RETENCIÓN DE I.V.A.	\$ 557,080.10
RETENCIÓN DE I.S.R.	\$ 389,214.50
RETENCIONES 5 AL MILLAR POR OBRA	\$ 7,149.46
Suma RETENCIONES POR PAGAR A CORTO PLAZO	\$ 953,444.06

Los proveedores por pagar corresponden a servicios, adquisición de bienes o uso y goce temporal de bienes para la operación del Fideicomiso por los gastos generados en los ejercicios 2012, 2013, 2014 y 2015 que aún no han sido cubiertos. Cabe señalar que a raíz de la emisión de los *Lineamientos para la Depuración y Cancelación de Saldos de la Cuentas de Balance en los Estados Financieros del Fideicomiso de Inversión y Administración 106769-7 "Teatro Mariano Matamoros"* en la Cuarta Reunión Operativa, Consultiva y de Seguimiento del Comité Técnico del Fideicomiso de Inversión y Administración 106769-7 "Fideicomiso Teatro Mariano Matamoros", se aplicarán tales procesos para determinar la viabilidad de pago o en su caso la cancelación en los registros contables.

PROVEEDORES POR PAGAR A CORTO PLAZO	Importe
DEUDAS POR ADQUISICIÓN DE BIENES Y CONTRATACIÓN DE SERVICIOS	\$ 1,864,591.98
DEUDAS POR ADQUISICIÓN DE BIENES INMUEBLES, MUEBLES E INTANGIBLES	\$ 883,467.19
Suma PROVEEDORES POR PAGAR A CORTO PLAZO	\$ 2,748,059.17

La cuenta de contratistas por Obras Públicas por Pagar representan el importe de obra pública contratada no ejecutada y que actualmente se encuentran en proceso de terminación anticipada y de depuración de saldos contables. Se continúan con los procesos de depuración de saldos.

• **Pasivo No Circulante**

Destacan entre las principales partidas del Pasivo No Circulante las siguientes:

Concepto	2024
PROVISIÓN PARA CONTINGENCIAS A LARGO PLAZO	\$.00
Suma de Pasivos a Largo Plazo	\$.00

II) **NOTAS AL ESTADO DE ACTIVIDADES**

Ingresos de Gestión

No se cuenta con ingresos de gestión en el periodo.

Otros Ingresos y Beneficios

Corresponden a los ingresos presupuestales contemplados al inicio del ejercicio, y que fueron devengados y recaudados al final del periodo basándonos en los estados de cuenta, los cuales reflejan ingresos por concepto de rendimientos financieros derivados de cuentas de inversión. En el presente periodo los ingresos obtenidos por ese concepto se utilizaron en movimientos bancarios necesarios para el pago de las obligaciones mensuales, en este caso por el pago de honorarios fiduciarios y pago de servicios profesionales para la Dictaminación de los Estados Financieros del ejercicio 2023.

Gastos y Otras Pérdidas:

Los gastos corresponden a los servicios financieros mensuales por administración del fideicomiso (Fiduciario) y manejo de las cuentas de inversión.

Concepto	Importe
GASTOS DE FUNCIONAMIENTO	\$ 123,492.39
TRANSFERENCIAS, ASIGNACIONES, SUBSIDIOS Y OTRAS AYUDAS	\$.00
PARTICIPACIONES Y APORTACIONES	\$.00
INTERESES, COMISIONES Y OTROS GASTOS DE LA DEUDA PÚBLICA	\$.00
OTROS GASTOS Y PÉRDIDAS EXTRAORDINARIAS	\$.00
Suma de GASTOS Y OTRAS PÉRDIDAS	\$ 123,492.39

A su vez se presentan aquellos rubros que en forma individual representan el 8.0% o más del total de los gastos:

Concepto	Importe	%
SERVICIOS PROFESIONALES, CIENTÍFICOS, TÉCNICOS Y OTROS SERVICIOS	\$ 37,834.91	31%
SERVICIOS FINANCIEROS, BANCARIOS Y COMERCIALES	\$ 83,640.55	68%
SERVICIOS DE INSTALACIÓN, REPARACIÓN, MANTENIMIENTO Y CONSERVACIÓN	\$ 2,016.93	2%

Participaciones, Aportaciones, Convenios, Incentivos Derivados de la Colaboración Fiscal, Fondos Distintos de Aportaciones, Transferencias, Asignaciones, Subsidios y Subvenciones, y Pensiones y Jubilaciones

Se informan los monto totales:

Concepto	Importe
	\$.00
Subtotal PARTICIPACIONES	\$.00
	\$.00
Subtotal APORTACIONES	\$.00
	\$.00
Subtotal CONVENIOS	\$.00
INCENTIVOS DERIVADOS DE LA COLABORACIÓN FISCAL	\$.00
Subtotal INCENTIVOS DERIVADOS DE LA COLABORACIÓN FISCAL	\$.00
FONDOS DISTINTOS DE APORTACIONES	\$.00
Subtotal FONDOS DISTINTOS DE APORTACIONES	\$.00
TRANSFERENCIAS Y ASIGNACIONES	\$.00
Subtotal TRANSFERENCIAS Y ASIGNACIONES	\$.00
SUBSIDIOS Y SUBVENCIONES	\$.00
Subtotal SUBSIDIOS Y SUBVENCIONES	\$.00
PENSIONES Y JUBILACIONES	\$.00
Subtotal PENSIONES Y JUBILACIONES	\$.00

Otros Ingresos y Beneficios

Se han generado en el presente periodo por concepto de intereses la cantidad de \$403,099.17 (Cuatrocientos tres mil noventa y nueve pesos 17/100 M.N.).

Gastos y Otras Pérdidas:

Concepto	Importe
GASTOS DE FUNCIONAMIENTO	\$ 123,492.39
TRANSFERENCIAS, ASIGNACIONES, SUBSIDIOS Y OTRAS AYUDAS	\$.00
PARTICIPACIONES Y APORTACIONES	\$.00
INTERESES, COMISIONES Y OTROS GASTOS DE LA DEUDA PÚBLICA	\$.00
OTROS GASTOS Y PÉRDIDAS EXTRAORDINARIAS	\$.00
Suma de GASTOS Y OTRAS PÉRDIDAS	\$ 123,492.39

A su vez se presentan aquellos rubros que en forma individual representan el 8.0% o más del total de los gastos:

Concepto	Importe	%
SERVICIOS PROFESIONALES, CIENTÍFICOS, TÉCNICOS Y OTROS SERVICIOS	\$ 37,834.91	31%
SERVICIOS FINANCIEROS, BANCARIOS Y COMERCIALES	\$ 83,640.55	68%
SERVICIOS DE INSTALACIÓN, REPARACIÓN, MANTENIMIENTO Y CONSERVACIÓN	\$ 2,016.93	2%

III) NOTAS AL ESTADO DE VARIACIÓN EN LA HACIENDA PÚBLICA

En el periodo actual, correspondiente al mes de septiembre 2024, se realizaron movimientos por pago de honorarios fiduciarios, así como pago por prestación de servicios profesionales para la Dictaminación de Estados Financieros del ejercicio 2023. Los ingresos obtenidos fueron por concepto de intereses por inversiones financieras a corto plazo.

IV) NOTAS AL ESTADO DE FLUJOS DE EFECTIVO

Efectivo y equivalentes

Al inicio del ejercicio se tienen saldos y movimientos únicamente por concepto de inversiones temporales, que corresponden a ingresos financieros por rendimientos de inversiones.

Concepto	2024	2023
EFECTIVO	\$ 7.11	\$ 93.29
BANCOS/TESORERÍA	\$.00	\$.00
BANCOS/DEPENDENCIAS Y OTROS	\$.00	\$.00
INVERSIONES TEMPORALES (HASTA 3 ME	\$ 5,203,725.17	\$ 4,940,206.50
FONDOS CON AFECTACIÓN ESPECÍFICA	\$.00	\$.00
DEPÓSITOS DE FONDOS DE TERCEROS E	\$.00	\$.00
OTROS EFECTIVOS Y EQUIVALENTES	\$.00	\$.00
EFECTIVO Y EQUIVALENTES	\$ 5,203,732.28	\$ 4,940,299.79

Concepto	2024	2023
Resultado del Ejercicio Ahorro	\$ 279,606.78	\$ 299,940.69
<i>Movimientos de partidas (o rubros) que no afectan al efectivo.</i>		
Depreciación	\$.00	\$ 13,268.54
Amortización	\$.00	\$.00
Incrementos en las provisiones	\$.00	\$.00
Incremento en inversiones producido por revaluación	\$.00	\$.00
Ganancia/pérdida en venta de bienes muebles, inmuebles e intangibles	\$.00	\$.00
Incremento en cuentas por cobrar	\$.00	\$.00
Flujos de Efectivo Netos de las Actividades de Operación	\$ 279,606.78	\$ 286,672.15

V) CONCILIACIÓN ENTRE LOS INGRESOS PRESUPUESTARIOS Y CONTABLES, ASÍ COMO ENTRE LOS EGRESOS PRESUPUESTARIOS Y LOS GASTOS CONTABLES

La conciliación se presenta anexa a la presente, atendiendo a lo dispuesto por el acuerdo por el que se emite el formato de conciliación entre los ingresos presupuestarios y contables, así como entre los egresos presupuestarios y gastos contables.

c) NOTAS DE MEMORIA (CUENTAS DE ORDEN)

Las cuentas de orden se utilizan para registrar movimientos de valores que no afecten o modifiquen el balance del ente contable, sin embargo, su incorporación en libros es necesaria con fines de recordatorio contable, de control y en general sobre los aspectos administrativos, o bien, para consignar sus derechos o responsabilidades contingentes que puedan, o no, presentarse en el futuro.

Las cuentas que se manejan para efectos de estas Notas son las siguientes:

Cuentas de Orden Contables y Presupuestarias:

Concepto	Saldo
VALORES	\$.00
EMISIÓN DE OBLIGACIONES	\$.00
AVALES Y GARANTÍAS	\$.00
JUICIOS	\$.00
INVERSIÓN MEDIANTE PROYECTOS PARA PRESTACIÓN DE SERVICIOS (PPS) Y SI	\$.00
BIENES EN CONCESIONADOS O EN COMODATO	\$.00
	\$.00
CUENTAS DE ORDEN CONTABLES	\$.00

Concepto	Saldo
CUENTAS DE INGRESOS	
LEY DE INGRESOS ESTIMADA	\$ 4,123,358.86
LEY DE INGRESOS POR EJECUTAR	\$ 3,720,259.69
MODIFICACIÓN A LA LEY DE INGRESOS ESTIMADA	\$.00
LEY DE INGRESOS DEVENGADA	\$.00
LEY DE INGRESOS RECAUDADA	\$ 403,099.17

CUENTAS DE EGRESOS	
PRESUPUESTO DE EGRESOS APROBADO	\$ 9,063,658.65
PRESUPUESTO DE EGRESOS POR EJERCER	\$ 8,923,991.98
MODIFICACIONES AL PRESUPUESTO DE EGRESOS	\$.00
PRESUPUESTO DE EGRESOS COMPROMETIDO	\$.00
PRESUPUESTO DE EGRESOS DEVENGADO	\$.00
PRESUPUESTO DE EGRESOS EJERCIDO	\$.00
PRESUPUESTO DE EGRESOS PAGADO	\$ 139,666.67
CUENTAS DE ORDEN PRESUPUESTARIAS	

"Bajo protesta de decir verdad declaramos que los Estados Financieros y sus notas, son razonablemente correctos y son responsabilidad del emisor".

MTRA. MÓNICA SALINAS MORA
SECRETARÍA TÉCNICA DEL COMITÉ TÉCNICO
AUTORIZÓ



Usr: supervisor
Rep: rptConciliacionPresupuestal

FIDEICOMISO TEATRO MARIANO MATAMOROS MICHOACÁN

Conciliación entre los Ingresos Presupuestarios y Contables
Correspondiente Del 01/ene./2024 al 30/sep./2024
(Cifras en pesos)

Fecha y 10/oct./2024
hora de Impresión 03:28 p. m.

1. Total de Ingresos Presupuestarios	\$403,099.17
2. Más Ingresos Contables No Presupuestarios	\$0.00
2.1 Ingresos Financieros	\$0.00
2.2 Incremento por Variación de Inventarios	\$0.00
2.3 Disminución del Exceso de Estimaciones por Pérdida o Deterioro u Obsolescencia	\$0.00
2.4 Disminución del Exceso de Provisiones	\$0.00
2.5 Otros Ingresos y Beneficios Varios	\$0.00
2.6 Otros Ingresos Contables No Presupuestarios	\$0.00
3. Menos Ingresos Presupuestarios No Contables	\$0.00
3.1 Aprovechamientos Patrimoniales	\$0.00
3.2 Ingresos Derivados de Financiamientos	\$0.00
4. Total de Ingresos Contables	\$403,099.17

MTRA. MÓNICA SALINAS MORA
SECRETARÍA TÉCNICA DEL COMITÉ TÉCNICO



Usr: supervisor
Rep: rptConciliacionPresupuestal

FIDEICOMISO TEATRO MARIANO MATAMOROS
MICHOACÁN
Conciliación entre los Egresos Presupuestarios y los Gastos Contables
Correspondiente Del 01/ene./2024 al 30/sep./2024
(Cifras en pesos)

Fecha y 10/oct./2024
hora de Impresión 03:29 p. m.

1. Total de Egresos Presupuestarios	\$139,666.67
2. Menos Egresos Presupuestarios No Contables	\$16,174.28
2.1 Materias Primas y Materiales de Producción y Comercialización	\$0.00
2.2 Materiales y Suministros	\$0.00
2.3 Mobiliario y Equipo de Administración	\$16,174.28
2.4 Mobiliario y Equipo Educativo y Recreativo	\$0.00
2.5 Equipo e Instrumental Médico y de Laboratorio	\$0.00
2.6 Vehículos y Equipo de Transporte	\$0.00
2.7 Equipo de Defensa y Seguridad	\$0.00
2.8 Maquinaria, Otros Equipos y Herramientas	\$0.00
2.9 Activos Biológicos	\$0.00
2.10 Bienes Inmuebles	\$0.00
2.11 Activos Intangibles	\$0.00
2.12 Obra Pública en Bienes de Dominio Público	\$0.00
2.13 Obra Pública en Bienes Propios	\$0.00
2.14 Acciones y Participaciones de Capital	\$0.00
2.15 Compra de Títulos y Valores	\$0.00
2.16 Concesión de Préstamos	\$0.00
2.17 Inversiones en Fideicomisos, Mandatos y Otros Análogos	\$0.00
2.18 Provisiones para Contingencias y Otras Erogaciones Especiales	\$0.00
2.19 Amortización de la Deuda Pública	\$0.00
2.20 Adeudos de Ejercicios Fiscales Anteriores (ADEFAS)	\$0.00
2.21 Otros Egresos Presupuestarios No Contables	\$0.00
3. Más Gastos Contables No Presupuestarios	\$0.00
3.1 Estimaciones, Depreciaciones, Deterioros, Obsolescencia y Amortizaciones	\$0.00
3.2 Provisiones	\$0.00
3.3 Disminución de Inventarios	\$0.00
3.4 Otros Gastos	\$0.00
3.5 Inversión Pública No Capitalizable	\$0.00
3.6 Materiales y Suministros (consumos)	\$0.00



FIDEICOMISO TEATRO MARIANO MATAMOROS MICHOACÁN

Conciliación entre los Egresos Presupuestarios y los Gastos Contables
Correspondiente Del 01/ene./2024 al 30/sep./2024
(Cifras en pesos)

Fecha y hora de Impresión | 10/oct./2024
03:29 p. m.

Usr: supervisor
Rep: rptConciliacionPresupuestal

3.7 Otros Gastos Contables No Presupuestarios	\$0.00
4. Total De Gastos Contables	\$123,492.39

MTRA. MÓNICA SALINAS MORA
SECRETARIA TÉCNICA DEL COMITÉ TÉCNICO



FIDEICOMISO TEATRO MARIANO MATAMOROS MICHOCÁN

Balanza de Comprobación del 01/ene./2024 al 30/sep./2024
Cuentas con saldos y movimientos acumulado. (De la cuenta: 1000 a la 9999)

Usr: supervisor
Rep: rptBalanzaComprobacion

Fecha y 10/oct./2024
hora de Impresión 03:34 p. m.

Nat.	Cuenta	Nombre de la cuenta	SALDO ANTERIOR		MOVIMIENTOS		SALDO ACTUAL	
			DEUDOR	ACREEDOR	DEUDOR	ACREEDOR	DEUDOR	ACREEDOR
D	1000	ACTIVO	\$148,896,790.75	\$0.00	\$822,679.76	\$543,072.99	\$149,176,397.52	\$0.00
D	1100	ACTIVO CIRCULANTE	\$4,940,299.79	\$0.00	\$806,505.48	\$543,072.99	\$5,203,732.28	\$0.00
D	1110	EFFECTIVO Y EQUIVALENTES	\$4,940,299.79	\$0.00	\$403,406.31	\$139,973.82	\$5,203,732.28	\$0.00
D	1111	EFFECTIVO	\$93.29	\$0.00	\$110.48	\$196.66	\$7.11	\$0.00
D	1111-2	CAJA	\$93.29	\$0.00	\$110.48	\$196.66	\$7.11	\$0.00
D	1114	INVERSIONES TEMPORALES (HASTA 3 MESES)	\$4,940,206.50	\$0.00	\$403,295.83	\$139,777.16	\$5,203,725.17	\$0.00
D	1114-01	Banco Nacional de México SA	\$4,940,206.50	\$0.00	\$403,295.83	\$139,777.16	\$5,203,725.17	\$0.00
D	1114-01-01	310676975	\$2,750,895.67	\$0.00	\$67,264.73	\$139,777.16	\$2,678,383.24	\$0.00
D	1114-01-02	Plusvalía/Minusvalía	\$2,189,310.83	\$0.00	\$336,031.10	\$0.00	\$2,525,341.93	\$0.00
D	1120	DERECHOS A RECIBIR EFFECTIVO O EQUIVALENTES	\$0.00	\$0.00	\$403,099.17	\$403,099.17	\$0.00	\$0.00
D	1122	CUENTAS POR COBRAR A CORTO PLAZO	\$0.00	\$0.00	\$403,099.17	\$403,099.17	\$0.00	\$0.00
D	1122-79	RENDIMIENTOS BANCARIOS	\$0.00	\$0.00	\$403,099.17	\$403,099.17	\$0.00	\$0.00
D	1122-79-01	Otros Ingresos, Intereses Ganados de Títulos, Valores y demás Instrumentos Financieros	\$0.00	\$0.00	\$403,099.17	\$403,099.17	\$0.00	\$0.00
D	1200	ACTIVO NO CIRCULANTE	\$143,956,490.96	\$0.00	\$16,174.28	\$0.00	\$143,972,665.24	\$0.00
D	1230	BIENES INMUEBLES, INFRAESTRUCTURA Y CONSTRUCCIONES EN PROCESO	\$143,933,386.77	\$0.00	\$0.00	\$0.00	\$143,933,386.77	\$0.00
D	1235	CONSTRUCCIONES EN PROCESO EN BIENES DE DOMINIO PÚBLICO	\$143,933,386.77	\$0.00	\$0.00	\$0.00	\$143,933,386.77	\$0.00
D	1235-2	Edificación no Habitacional en Proceso	\$119,729,364.29	\$0.00	\$0.00	\$0.00	\$119,729,364.29	\$0.00
D	1235-2-62207	Edificios, siltos y monumentos históricos y artísticos.	\$119,729,364.29	\$0.00	\$0.00	\$0.00	\$119,729,364.29	\$0.00
D	1235-7	Instalaciones y Equipamiento en Construcciones en Proceso	\$24,204,022.48	\$0.00	\$0.00	\$0.00	\$24,204,022.48	\$0.00
D	1235-7-62704	Equipamientos turísticos y culturales.	\$24,204,022.48	\$0.00	\$0.00	\$0.00	\$24,204,022.48	\$0.00
D	1240	BIENES MUEBLES	\$998,145.07	\$0.00	\$16,174.28	\$0.00	\$1,014,319.35	\$0.00
D	1241	MOBILIARIO Y EQUIPO DE ADMINISTRACIÓN	\$446,146.54	\$0.00	\$16,174.28	\$0.00	\$462,320.82	\$0.00
D	1241-1	Muebles de Oficina y Estantería	\$138,322.56	\$0.00	\$0.00	\$0.00	\$138,322.56	\$0.00
D	1241-1-51101	Mobiliario.	\$138,322.56	\$0.00	\$0.00	\$0.00	\$138,322.56	\$0.00
D	1241-3	Equipo de Cómputo y de Tecnologías de la Información	\$307,823.98	\$0.00	\$16,174.28	\$0.00	\$323,998.26	\$0.00
D	1241-3-51501	Bienes informáticos.	\$307,823.98	\$0.00	\$16,174.28	\$0.00	\$323,998.26	\$0.00
D	1242	MOBILIARIO Y EQUIPO EDUCACIONAL Y RECREATIVO	\$51,998.53	\$0.00	\$0.00	\$0.00	\$51,998.53	\$0.00
D	1242-3	Cámaras Fotográficas y de Video	\$51,998.53	\$0.00	\$0.00	\$0.00	\$51,998.53	\$0.00
D	1242-3-52301	Cámaras fotográficas y de video.	\$51,998.53	\$0.00	\$0.00	\$0.00	\$51,998.53	\$0.00
D	1244	VEHÍCULOS Y EQUIPO DE TRANSPORTE	\$500,000.00	\$0.00	\$0.00	\$0.00	\$500,000.00	\$0.00
D	1244-1	vehículos y equipo terrestre	\$500,000.00	\$0.00	\$0.00	\$0.00	\$500,000.00	\$0.00
D	1244-1-54105	Vehículos y equipo terrestres, destinados a servidores públicos.	\$500,000.00	\$0.00	\$0.00	\$0.00	\$500,000.00	\$0.00
D	1250	ACTIVOS INTANGIBLES	\$396,091.14	\$0.00	\$0.00	\$0.00	\$396,091.14	\$0.00
D	1251	SOFTWARE	\$311,491.14	\$0.00	\$0.00	\$0.00	\$311,491.14	\$0.00
D	1251-59101	Software	\$311,491.14	\$0.00	\$0.00	\$0.00	\$311,491.14	\$0.00
D	1254	LICENCIAS	\$84,600.00	\$0.00	\$0.00	\$0.00	\$84,600.00	\$0.00
D	1254-1	Licencias Informáticas e Intelectuales	\$84,600.00	\$0.00	\$0.00	\$0.00	\$84,600.00	\$0.00
D	1254-1-59701	Licencias informáticas e intelectuales.	\$84,600.00	\$0.00	\$0.00	\$0.00	\$84,600.00	\$0.00



FIDEICOMISO TEATRO MARIANO MATAMUROS MICHOCÁN

Balanza de Comprobación del 01/ene./2024 al 30/sep./2024
Cuentas con saldos y movimientos acumulado. (De la cuenta: 1000 a la 9999)

Usu: supervisor
Rep: rptBalanzaComprobacion

Fecha y 10/oct./2024
hora de Impresión 03:34 p. m.

Nat.	Cuenta	Nombre de la cuenta	SALDO ANTERIOR		MOVIMIENTOS		SALDO ACTUAL	
			DEUDOR	ACREEDOR	DEUDOR	ACREEDOR	DEUDOR	ACREEDOR
A	1260	DEPRECIACIÓN, DETERIORO Y AMORTIZACIÓN ACUMULADA DE BIENES	\$0.00	\$1,371,132.02	\$0.00	\$0.00	\$0.00	\$1,371,132.02
A	1263	DEPRECIACIÓN ACUMULADA DE BIENES MUEBLES	\$0.00	\$1,286,533.02	\$0.00	\$0.00	\$0.00	\$1,286,533.02
A	1263-1	Depreciación Acumulada de Mobiliario y Equipo de Administración.	\$0.00	\$786,534.02	\$0.00	\$0.00	\$0.00	\$786,534.02
A	1263-1-001	Mobiliario y Equipo de Oficina	\$0.00	\$116,246.15	\$0.00	\$0.00	\$0.00	\$116,246.15
A	1263-1-002	Bienes Informáticos	\$0.00	\$618,290.28	\$0.00	\$0.00	\$0.00	\$618,290.28
A	1263-1-003	Cámaras Fotográficas y de Video	\$0.00	\$51,997.59	\$0.00	\$0.00	\$0.00	\$51,997.59
A	1263-4	Depreciación Acumulada de Equipo de Transporte.	\$0.00	\$499,999.00	\$0.00	\$0.00	\$0.00	\$499,999.00
A	1263-4-001	Van Espresso 2010, Chevrolet	\$0.00	\$499,999.00	\$0.00	\$0.00	\$0.00	\$499,999.00
A	1265	AMORTIZACIÓN ACUMULADA DE ACTIVOS INTANGIBLES	\$0.00	\$84,599.00	\$0.00	\$0.00	\$0.00	\$84,599.00
A	1265-4	Amortización Acumulada de Licencias.	\$0.00	\$84,599.00	\$0.00	\$0.00	\$0.00	\$84,599.00
A	1265-4-001	Sistema SAACG.NET	\$0.00	\$84,599.00	\$0.00	\$0.00	\$0.00	\$84,599.00
A	2000	PASIVO	\$0.00	\$45,090,361.69	\$32,497,945.24	\$143,293.05	\$0.00	\$12,735,709.50
A	2100	PASIVO CIRCULANTE	\$0.00	\$45,090,361.69	\$32,497,945.24	\$143,293.05	\$0.00	\$12,735,709.50
A	2110	CUENTAS POR PAGAR A CORTO PLAZO	\$0.00	\$45,090,361.69	\$32,497,945.24	\$143,293.05	\$0.00	\$12,735,709.50
A	2112	PROVEEDORES POR PAGAR A CORTO PLAZO	\$0.00	\$9,543,235.09	\$6,934,842.59	\$139,666.67	\$0.00	\$2,748,059.17
A	2112-1	Deudas por Adquisición de Bienes y Contratación de Servicios por Pagar a CP	\$0.00	\$3,241,307.64	\$1,500,208.05	\$123,492.39	\$0.00	\$1,864,591.98
A	2112-1-000003	Manuel García Contreras	\$0.00	\$503,002.08	\$503,002.08	\$0.00	\$0.00	\$0.00
A	2112-1-000004	Melchor Aburto García	\$0.00	\$557,278.56	\$0.00	\$0.00	\$0.00	\$557,278.56
A	2112-1-000005	Verónica Ramírez Navarro	\$0.00	\$629,706.66	\$0.00	\$0.00	\$0.00	\$629,706.66
A	2112-1-000006	Rafael Álvarez Navarro	\$0.00	\$456,160.45	\$456,160.45	\$0.00	\$0.00	\$0.00
A	2112-1-000007	Marcela García Barriga	\$0.00	\$549,482.34	\$0.00	\$0.00	\$0.00	\$549,482.34
A	2112-1-000008	Iván Aguilar Villa	\$0.00	\$137,370.59	\$137,370.59	\$0.00	\$0.00	\$0.00
A	2112-1-000009	Valeria Ortega Segura	\$0.00	\$128,124.42	\$0.00	\$0.00	\$0.00	\$128,124.42
A	2112-1-000010	Pedro Pablo Gómez Baranda	\$0.00	\$167,508.24	\$167,508.24	\$0.00	\$0.00	\$0.00
A	2112-1-000011	Edgar Arturo González Torres	\$0.00	\$25,000.00	\$25,000.00	\$0.00	\$0.00	\$0.00
A	2112-1-000012	Francisco Carrillo Pérez	\$0.00	\$87,674.30	\$87,674.30	\$0.00	\$0.00	\$0.00
A	2112-1-000074	Carlos Sinhue Vital Punzo	\$0.00	\$0.00	\$1,834.91	\$1,834.91	\$0.00	\$0.00
A	2112-1-000080	Banco Nacional de México, SA	\$0.00	\$0.00	\$83,640.55	\$83,640.55	\$0.00	\$0.00
A	2112-1-000082	María Guadalupe Cortés Suarez	\$0.00	\$0.00	\$2,016.93	\$2,016.93	\$0.00	\$0.00
A	2112-1-000083	Ma Letizia Hurtado Ortiz	\$0.00	\$0.00	\$36,000.00	\$36,000.00	\$0.00	\$0.00
A	2112-2	Deudas por Adquisición de Bienes Inmuebles, Muebles e Intangibles por Pagar a CP	\$0.00	\$6,301,927.45	\$5,434,634.54	\$16,174.28	\$0.00	\$883,467.19
A	2112-2-000013	Jaime García Camarena	\$0.00	\$328,441.24	\$328,441.24	\$0.00	\$0.00	\$0.00
A	2112-2-000014	Todo en Mantenimiento y Limpieza, S. de R.L. DE C.V.	\$0.00	\$438,834.50	\$438,834.50	\$0.00	\$0.00	\$0.00
A	2112-2-000015	Seguridad Privada Peralta S.C.	\$0.00	\$260,055.68	\$260,055.68	\$0.00	\$0.00	\$0.00
A	2112-2-000016	Seguridad Privada Peralta de Michoacán, S.C.	\$0.00	\$2,555,480.00	\$2,555,480.00	\$0.00	\$0.00	\$0.00
A	2112-2-000018	Humberto Nieves Navarrete	\$0.00	\$264,000.24	\$0.00	\$0.00	\$0.00	\$264,000.24
A	2112-2-000019	Gerardo Díaz Figueroa	\$0.00	\$292,317.34	\$292,317.34	\$0.00	\$0.00	\$0.00
A	2112-2-000020	Hoteles Virreynales, S.A. de C.V.	\$0.00	\$43,331.50	\$43,331.50	\$0.00	\$0.00	\$0.00



FIDEICOMISO TEATRO MARIANO MATAMOROS MICHOACÁN

Balanza de Comprobación del 01/ene./2024 al 30/sep./2024

Cuentas con saldos y movimientos acumulado. (De la cuenta: 1000 a la 9999)

Usr: supervisor
Rep: rptBalanzaComprobacion

Fecha y hora de Impresión | 10/oct./2024
03:34 p. m.

Nat.	Cuenta	Nombre de la cuenta	SALDO ANTERIOR		MOVIMIENTOS		SALDO ACTUAL	
			DEUDOR	ACREEDOR	DEUDOR	ACREEDOR	DEUDOR	ACREEDOR
A	2112-2-000021	Secretaria de Finanzas y Administración	\$0.00	\$1,500,000.00	\$1,500,000.00	\$0.00	\$0.00	\$0.00
A	2112-2-000028	Secretaria de Contraloria 5 al Millar	\$0.00	\$619,466.95	\$0.00	\$0.00	\$0.00	\$619,466.95
A	2112-2-000082	Noé García Infante	\$0.00	\$0.00	\$16,174.28	\$16,174.28	\$0.00	\$0.00
A	2113	CONTRATISTAS POR OBRAS PÚBLICAS POR PAGAR A CORTO PLAZO	\$0.00	\$34,524,959.25	\$25,490,752.98	\$0.00	\$0.00	\$9,034,206.27
A	2113-000029	Acciones Grupo de Oro, S.A. de C.V.	\$0.00	\$22,997,344.58	\$22,997,344.58	\$0.00	\$0.00	\$0.00
A	2113-000034	Corvic Supervisión y Construcción, S.A. de C.V.	\$0.00	\$225,662.59	\$0.00	\$0.00	\$0.00	\$225,662.59
A	2113-000038	Ing. Javier Venegas Escalante	\$0.00	\$227,261.33	\$0.00	\$0.00	\$0.00	\$227,261.33
A	2113-000042	Objeto 1, S.A. de C.V.	\$0.00	\$2,493,408.40	\$2,493,408.40	\$0.00	\$0.00	\$0.00
A	2113-000044	Proyectos Integrales de Michoacán, S.A. de C.V.	\$0.00	\$198,754.05	\$0.00	\$0.00	\$0.00	\$198,754.05
A	2113-000046	Taller de Arquitectura Mauricio Rocha, S.C.	\$0.00	\$314,520.79	\$0.00	\$0.00	\$0.00	\$314,520.79
A	2113-000048	Alismobile, S.A. de C.V.	\$0.00	\$8,068,007.51	\$0.00	\$0.00	\$0.00	\$8,068,007.51
A	2117	RETENCIONES Y CONTRIBUCIONES POR PAGAR A CORTO PLAZO	\$0.00	\$1,022,167.35	\$72,349.67	\$3,626.38	\$0.00	\$953,444.06
A	2117-71	RETENCIONES POR SERVICIOS PROFESIONALES	\$0.00	\$814,598.65	\$72,349.67	\$3,626.38	\$0.00	\$745,875.36
A	2117-71-01	Retenciones de I.V.A.	\$0.00	\$392,641.33	\$33,421.94	\$168.73	\$0.00	\$359,388.12
A	2117-71-01-003	Manuel García Contreras	\$0.00	\$52,762.44	\$0.00	\$0.00	\$0.00	\$52,762.44
A	2117-71-01-004	Melchor Aburto García	\$0.00	\$66,981.56	\$0.00	\$0.00	\$0.00	\$66,981.56
A	2117-71-01-005	Verónica Ramírez Navarro	\$0.00	\$84,550.42	\$0.00	\$0.00	\$0.00	\$84,550.42
A	2117-71-01-006	Rafael Álvarez Navarro	\$0.00	\$52,420.68	\$0.00	\$0.00	\$0.00	\$52,420.68
A	2117-71-01-007	Marcela García Barriga	\$0.00	\$68,704.83	\$0.00	\$0.00	\$0.00	\$68,704.83
A	2117-71-01-008	Iván Aguilar Villa	\$0.00	\$21,434.23	\$21,434.23	\$0.00	\$0.00	\$0.00
A	2117-71-01-009	Valeria Ortega Segura	\$0.00	\$14,719.08	\$0.00	\$0.00	\$0.00	\$14,719.08
A	2117-71-01-010	Pedro Pablo Gómez Baranda	\$0.00	\$17,570.79	\$0.00	\$0.00	\$0.00	\$17,570.79
A	2117-71-01-011	Edgar Arturo González Torres	\$0.00	\$2,622.38	\$2,622.38	\$0.00	\$0.00	\$0.00
A	2117-71-01-012	Francisco Carrillo Pérez	\$0.00	\$9,196.60	\$9,196.60	\$0.00	\$0.00	\$0.00
A	2117-71-01-015	Carlos Sinhue Vital Punzo	\$0.00	\$0.00	\$168.73	\$168.73	\$0.00	\$0.00
A	2117-71-01-017	Josefina Antúnez Oviedo	\$0.00	\$1,678.32	\$0.00	\$0.00	\$0.00	\$1,678.32
A	2117-71-02	Retenciones de I.S.R. (10%)	\$0.00	\$421,957.32	\$38,906.00	\$3,435.92	\$0.00	\$386,487.24
A	2117-71-02-003	Manuel García Contreras	\$0.00	\$56,279.88	\$0.00	\$0.00	\$0.00	\$56,279.88
A	2117-71-02-004	Melchor Aburto García	\$0.00	\$74,776.48	\$0.00	\$0.00	\$0.00	\$74,776.48
A	2117-71-02-005	Verónica Ramírez Navarro	\$0.00	\$90,213.94	\$0.00	\$0.00	\$0.00	\$90,213.94
A	2117-71-02-006	Rafael Álvarez Navarro	\$0.00	\$55,915.37	\$0.00	\$0.00	\$0.00	\$55,915.37
A	2117-71-02-007	Marcela García Barriga	\$0.00	\$73,285.16	\$0.00	\$0.00	\$0.00	\$73,285.16
A	2117-71-02-008	Iván Aguilar Villa	\$0.00	\$22,863.17	\$22,863.17	\$0.00	\$0.00	\$0.00
A	2117-71-02-009	Valeria Ortega Segura	\$0.00	\$15,700.80	\$0.00	\$0.00	\$0.00	\$15,700.80
A	2117-71-02-010	Pedro Pablo Gómez Baranda	\$0.00	\$18,742.19	\$0.00	\$0.00	\$0.00	\$18,742.19
A	2117-71-02-011	Edgar Arturo González Torres	\$0.00	\$2,797.20	\$2,797.20	\$0.00	\$0.00	\$0.00
A	2117-71-02-012	Francisco Carrillo Pérez	\$0.00	\$9,809.70	\$9,809.70	\$0.00	\$0.00	\$0.00
A	2117-71-02-015	Carlos Sinhue Vital Punzo	\$0.00	\$0.00	\$158.18	\$158.18	\$0.00	\$0.00
A	2117-71-02-017	Josefina Antúnez Oviedo	\$0.00	\$1,573.43	\$0.00	\$0.00	\$0.00	\$1,573.43



FIDEICOMISO TEATRO MARIANO MATAMUROS MICHOACÁN

Balanza de Comprobación del 01/ene./2024 al 30/sep./2024
Cuentas con saldos y movimientos acumulado. (De la cuenta: 1000 a la 9999)

Usr: supervisor
Rep: rptBalanzaComprobacion

Fecha y 10/oct./2024
hora de Impresión 03:34 p. m.

Nat.	Cuenta	Nombre de la cuenta	SALDO ANTERIOR		MOVIMIENTOS		SALDO ACTUAL	
			DEUDOR	ACREEDOR	DEUDOR	ACREEDOR	DEUDOR	ACREEDOR
A	2117-71-02-018	Noé García Infante	\$0.00	\$0.00	\$174.30	\$174.29	\$0.00	-\$0.01
A	2117-71-02-019	Ma Letizia Hurtado Ortiz	\$0.00	\$0.00	\$3,103.45	\$3,103.45	\$0.00	\$0.00
A	2117-71-03	Retenciones de I.S.R. (RESICO)	\$0.00	\$0.00	\$21.73	\$21.73	\$0.00	\$0.00
A	2117-71-03-01	Noé García Infante	\$0.00	\$0.00	\$21.73	\$21.73	\$0.00	\$0.00
A	2117-73	Retenciones por Arrendamiento de Inmuebles (G. Corriente)	\$0.00	\$200,419.24	\$0.00	\$0.00	\$0.00	\$200,419.24
A	2117-73-01	Retenciones de I.V.A.	\$0.00	\$197,691.98	\$0.00	\$0.00	\$0.00	\$197,691.98
A	2117-73-01-001	Dr. Humberto Nieves Navarrete	\$0.00	\$69,153.95	\$0.00	\$0.00	\$0.00	\$69,153.95
A	2117-73-01-002	Ing. Gerardo Díaz Figueroa	\$0.00	\$128,538.03	\$0.00	\$0.00	\$0.00	\$128,538.03
A	2117-73-02	Retenciones de I.S.R.(10%)	\$0.00	\$2,727.26	\$0.00	\$0.00	\$0.00	\$2,727.26
A	2117-73-02-001	Dr. Humberto Nieves Navarrete	\$0.00	\$2,727.26	\$0.00	\$0.00	\$0.00	\$2,727.26
A	2117-74	Retención de 5 al Millar por Obras	\$0.00	\$7,149.46	\$0.00	\$0.00	\$0.00	\$7,149.46
A	2117-74-001	ARQUITECTURA Y CONSULTORIA, S.A. DE C.V.	\$0.00	\$3,576.96	\$0.00	\$0.00	\$0.00	\$3,576.96
A	2117-74-002	Corvic Supervisión y Construcción, S.A. de C.V.	\$0.00	\$573.28	\$0.00	\$0.00	\$0.00	\$573.28
A	2117-74-003	Proyectos e Instalaciones de Sistemas de Aire, S.A. de C.V.	\$0.00	\$244.45	\$0.00	\$0.00	\$0.00	\$244.45
A	2117-74-004	Ingenieros Contratistas en Instalaciones SA de CV	\$0.00	\$2,754.77	\$0.00	\$0.00	\$0.00	\$2,754.77
A	3000	HACIENDA PÚBLICA/ PATRIMONIO	\$0.00	\$103,806,429.06	\$299,940.69	\$32,654,592.87	\$0.00	\$136,161,081.24
A	3100	HACIENDA PÚBLICA/PATRIMONIO CONTRIBUIDO	\$0.00	\$253,983,328.84	\$0.00	\$0.00	\$0.00	\$253,983,328.84
A	3110	APORTACIONES	\$0.00	\$253,983,328.84	\$0.00	\$0.00	\$0.00	\$253,983,328.84
A	3110-1	PATRIMONIO DEL FIDEICOMISO	\$0.00	\$253,983,328.84	\$0.00	\$0.00	\$0.00	\$253,983,328.84
A	3200	HACIENDA PÚBLICA /PATRIMONIO GENERADO	\$0.00	-\$150,176,899.78	\$299,940.69	\$32,654,592.87	\$0.00	-\$117,822,247.60
A	3210	RESULTADOS DEL EJERCICIO (AHORRO/ DESAHOORRO)	\$0.00	\$299,940.69	\$299,940.69	\$0.00	\$0.00	\$0.00
A	3210-2023	Resultado del Ejercicio Actual 2023	\$0.00	\$299,940.69	\$299,940.69	\$0.00	\$0.00	\$0.00
A	3220	RESULTADOS DE EJERCICIOS ANTERIORES	\$0.00	-\$92,313,741.28	\$0.00	\$32,654,592.87	\$0.00	-\$59,659,148.41
A	3220-2009	RESULTADO DEL EJERCICIO 2009	\$0.00	\$27,051,207.52	\$0.00	\$0.00	\$0.00	\$27,051,207.52
A	3220-2010	RESULTADO DEL EJERCICIO 2010	\$0.00	\$7,142,899.09	\$0.00	\$0.00	\$0.00	\$7,142,899.09
A	3220-2011	RESULTADO DEL EJERCICIO 2011	\$0.00	-\$8,788,726.53	\$0.00	\$0.00	\$0.00	-\$8,788,726.53
A	3220-2012	RESULTADO DEL EJERCICIO 2012	\$0.00	-\$11,434,994.72	\$0.00	\$0.00	\$0.00	-\$11,434,994.72
A	3220-2013	RESULTADO DEL EJERCICIO 2013	\$0.00	-\$90,332,611.16	\$0.00	\$3,498,691.38	\$0.00	-\$86,833,919.78
A	3220-2014	RESULTADO DEL EJERCICIO 2014	\$0.00	-\$2,603,829.93	\$0.00	\$482,166.00	\$0.00	-\$2,121,663.93
A	3220-2015	RESULTADO DEL EJERCICIO 2015	\$0.00	-\$2,085,590.96	\$0.00	\$5,376,450.22	\$0.00	\$3,290,859.26
A	3220-2016	RESULTADO DEL EJERCICIO 2016	\$0.00	-\$5,499,029.78	\$0.00	\$0.00	\$0.00	-\$5,499,029.78
A	3220-2017	RESULTADO DEL EJERCICIO 2017	\$0.00	-\$4,029,457.60	\$0.00	\$0.00	\$0.00	-\$4,029,457.60
A	3220-2018	RESULTADO DEL EJERCICIO 2018	\$0.00	-\$3,841,467.24	\$0.00	\$0.00	\$0.00	-\$3,841,467.24
A	3220-2019	RESULTADO DEL EJERCICIO 2019	\$0.00	\$45,282.74	\$0.00	\$0.00	\$0.00	\$45,282.74
A	3220-2020	RESULTADO DEL EJERCICIO 2020	\$0.00	-\$119,946.61	\$0.00	\$0.00	\$0.00	-\$119,946.61
A	3220-2021	RESULTADO DEL EJERCICIO 2021	\$0.00	-\$1,281,584.88	\$0.00	\$22,997,344.58	\$0.00	\$21,715,759.70
A	3220-2022	RESULTADO DEL EJERCICIO 2022	\$0.00	\$3,464,108.78	\$0.00	\$0.00	\$0.00	\$3,464,108.78
A	3220-2023	RESULTADO DEL EJERCICIO 2023	\$0.00	\$0.00	\$0.00	\$299,940.69	\$0.00	\$299,940.69
A	3250	RECTIFICACIONES DE RESULTADOS DE EJERCICIOS ANTERIORES	\$0.00	-\$58,163,099.19	\$0.00	\$0.00	\$0.00	-\$58,163,099.19
A	3252	CAMBIOS POR ERRORES CONTABLES	\$0.00	-\$58,163,099.19	\$0.00	\$0.00	\$0.00	-\$58,163,099.19



FIDEICOMISO TEATRO MARIANO MATAMOROS MICHOACÁN

Balanza de Comprobación del 01/ene./2024 al 30/sep./2024
Cuentas con saldos y movimientos acumulado. (De la cuenta: 1000 a la 9999)

Usr: supervisor
Rep: rptBalanzaComprobacion

Fecha y 10/oct./2024
hora de Impresión 03:34 p. m.

Nat.	Cuenta	Nombre de la cuenta	SALDO ANTERIOR		MOVIMIENTOS		SALDO ACTUAL	
			DEUDOR	ACREEDOR	DEUDOR	ACREEDOR	DEUDOR	ACREEDOR
A	3252-01	Ejercicios anteriores	\$0.00	-\$59,816,362.39	\$0.00	\$0.00	\$0.00	-\$59,816,362.39
A	3252-01-01	EJERCICIO 2011	\$0.00	-\$64,500,000.00	\$0.00	\$0.00	\$0.00	-\$64,500,000.00
A	3252-01-02	EJERCICIO 2012	\$0.00	\$12,988.72	\$0.00	\$0.00	\$0.00	\$12,988.72
A	3252-01-03	EJERCICIO 2013	\$0.00	\$1,611,805.69	\$0.00	\$0.00	\$0.00	\$1,611,805.69
A	3252-01-04	EJERCICIO 2014	\$0.00	\$2,419,492.65	\$0.00	\$0.00	\$0.00	\$2,419,492.65
A	3252-01-05	EJERCICIO 2015	\$0.00	\$639,350.55	\$0.00	\$0.00	\$0.00	\$639,350.55
A	3252-02	Inversiones	\$0.00	\$1,653,263.20	\$0.00	\$0.00	\$0.00	\$1,653,263.20
A	3252-02-01	Inversiones	\$0.00	\$1,653,263.20	\$0.00	\$0.00	\$0.00	\$1,653,263.20
A	4000	INGRESOS Y OTROS BENEFICIOS	\$0.00	\$0.00	\$0.00	\$403,099.17	\$0.00	\$403,099.17
A	4300	OTROS INGRESOS Y BENEFICIOS	\$0.00	\$0.00	\$0.00	\$403,099.17	\$0.00	\$403,099.17
A	4310	INGRESOS FINANCIEROS	\$0.00	\$0.00	\$0.00	\$403,099.17	\$0.00	\$403,099.17
A	4311	INTERESES GANADOS DE TÍTULOS, VALORES Y DEMÁS INSTRUMENTOS FINANCIEROS	\$0.00	\$0.00	\$0.00	\$403,099.17	\$0.00	\$403,099.17
A	4311-01	Productos Financieros	\$0.00	\$0.00	\$0.00	\$403,099.17	\$0.00	\$403,099.17
D	5000	GASTOS Y OTRAS PÉRDIDAS	\$0.00	\$0.00	\$123,492.39	\$0.00	\$123,492.39	\$0.00
D	5100	GASTOS DE FUNCIONAMIENTO	\$0.00	\$0.00	\$123,492.39	\$0.00	\$123,492.39	\$0.00
D	5130	SERVICIOS GENERALES	\$0.00	\$0.00	\$123,492.39	\$0.00	\$123,492.39	\$0.00
D	5133	SERVICIOS PROFESIONALES, CIENTÍFICOS Y TÉCNICOS Y OTROS SERVICIOS	\$0.00	\$0.00	\$37,834.91	\$0.00	\$37,834.91	\$0.00
D	5133-33105	Servicios relacionados con procedimientos jurisdiccionales.	\$0.00	\$0.00	\$1,834.91	\$0.00	\$1,834.91	\$0.00
D	5133-33106	Auditorías, dictámenes fiscales y de seguridad social.	\$0.00	\$0.00	\$36,000.00	\$0.00	\$36,000.00	\$0.00
D	5134	SERVICIOS FINANCIEROS, BANCARIOS Y COMERCIALES	\$0.00	\$0.00	\$83,640.55	\$0.00	\$83,640.55	\$0.00
D	5134-34101	Servicios financieros y bancarios.	\$0.00	\$0.00	\$83,640.55	\$0.00	\$83,640.55	\$0.00
D	5135	SERVICIOS DE INSTALACIÓN, REPARACIÓN, MANTENIMIENTO Y CONSERVACIÓN	\$0.00	\$0.00	\$2,016.93	\$0.00	\$2,016.93	\$0.00
D	5135-35301	Instalación, Reparación y Mantenimiento de Equipo de Cómputo y Tecnología de la Información	\$0.00	\$0.00	\$2,016.93	\$0.00	\$2,016.93	\$0.00
D	7000	CUENTAS DE ORDEN CONTABLES	\$0.00	\$0.00	\$3,435,480.57	\$3,435,480.57	\$0.00	\$0.00
D	7400	JUICIOS	\$0.00	\$0.00	\$3,435,480.57	\$3,435,480.57	\$0.00	\$0.00
D	7410	DEMANDAS JUDICIALES EN PROCESO DE RESOLUCIÓN	\$3,435,480.57	\$0.00	\$0.00	\$3,435,480.57	\$0.00	\$0.00
D	7410-01	Juicios en proceso	\$3,435,480.57	\$0.00	\$0.00	\$3,435,480.57	\$0.00	\$0.00
D	7410-01-01	Sociedad Objeto 1 SA de CV	\$3,435,480.57	\$0.00	\$0.00	\$3,435,480.57	\$0.00	\$0.00
A	7420	RESOLUCIÓN DE DEMANDAS EN PROCESO JUDICIAL	\$0.00	\$3,435,480.57	\$3,435,480.57	\$0.00	\$0.00	\$0.00
A	7420-01	Juicios en proceso	\$0.00	\$3,435,480.57	\$3,435,480.57	\$0.00	\$0.00	\$0.00
A	7420-01-01	Sociedad Objeto 1 SA de CV	\$0.00	\$3,435,480.57	\$3,435,480.57	\$0.00	\$0.00	\$0.00
D	8000	CUENTAS DE ORDEN PRESUPUESTARIAS	\$0.00	\$0.00	\$14,551,882.53	\$14,551,882.53	\$0.00	\$0.00
D	8100	LEY DE INGRESOS	\$0.00	\$0.00	\$4,929,557.20	\$4,929,557.20	\$0.00	\$0.00
D	8110	LEY DE INGRESOS ESTIMADA	\$0.00	\$0.00	\$4,123,358.86	\$0.00	\$4,123,358.86	\$0.00
D	8110-79-01	Otros Ingresos, Intereses Ganados de Títulos, Valores y demás Instrumentos Financieros	\$0.00	\$0.00	\$410,000.00	\$0.00	\$410,000.00	\$0.00
D	8110-79-01-01	Productos Financieros	\$0.00	\$0.00	\$410,000.00	\$0.00	\$410,000.00	\$0.00
D	8110-93	Subsidios y Subvenciones	\$0.00	\$0.00	\$3,713,358.86	\$0.00	\$3,713,358.86	\$0.00



FIDELCOMISO TEATRO MARIANO MATAMUROS MICHOACÁN

Balanza de Comprobación del 01/ene./2024 al 30/sep./2024
Cuentas con saldos y movimientos acumulado. (De la cuenta: 1000 a la 9999)

Utr: supervisor
Rep: rptBalanzaComprobacion

Fecha y 10/oct./2024
hora de Impresión 03:34 p. m.

Nat.	Cuenta	Nombre de la cuenta	SALDO ANTERIOR		MOVIMIENTOS		SALDO ACTUAL	
			DEUDOR	ACREEDOR	DEUDOR	ACREEDOR	DEUDOR	ACREEDOR
D	8110-93-01	RECURSO ESTATAL	\$0.00	\$0.00	\$3,713,358.86	\$0.00	\$3,713,358.86	\$0.00
D	8110-93-01-01	Aportaciones por parte de Gobierno del Estado	\$0.00	\$0.00	\$3,713,358.86	\$0.00	\$3,713,358.86	\$0.00
A	8120	LEY DE INGRESOS POR EJECUTAR	\$0.00	\$0.00	\$403,099.17	\$4,123,358.86	\$0.00	\$3,720,259.69
A	8120-79-01	Otros Ingresos, Intereses Ganados de Títulos, Valores y demás Instrumentos Financieros	\$0.00	\$0.00	\$403,099.17	\$410,000.00	\$0.00	\$6,900.83
A	8120-79-01-01	Productos Financieros	\$0.00	\$0.00	\$403,099.17	\$410,000.00	\$0.00	\$6,900.83
A	8120-93	Subsidios y Subvenciones	\$0.00	\$0.00	\$0.00	\$3,713,358.86	\$0.00	\$3,713,358.86
A	8120-93-01	RECURSO ESTATAL	\$0.00	\$0.00	\$0.00	\$3,713,358.86	\$0.00	\$3,713,358.86
A	8120-93-01-01	Aportaciones por parte de Gobierno del Estado	\$0.00	\$0.00	\$0.00	\$3,713,358.86	\$0.00	\$3,713,358.86
A	8140	LEY DE INGRESOS DEVENGADA	\$0.00	\$0.00	\$403,099.17	\$403,099.17	\$0.00	\$0.00
A	8140-79-01	Otros Ingresos, Intereses Ganados de Títulos, Valores y demás Instrumentos Financieros	\$0.00	\$0.00	\$403,099.17	\$403,099.17	\$0.00	\$0.00
A	8140-79-01-01	Productos Financieros	\$0.00	\$0.00	\$403,099.17	\$403,099.17	\$0.00	\$0.00
A	8150	LEY DE INGRESOS RECAUDADA	\$0.00	\$0.00	\$0.00	\$403,099.17	\$0.00	\$403,099.17
A	8150-79-01	Otros Ingresos, Intereses Ganados de Títulos, Valores y demás Instrumentos Financieros	\$0.00	\$0.00	\$0.00	\$403,099.17	\$0.00	\$403,099.17
A	8150-79-01-01	Productos Financieros	\$0.00	\$0.00	\$0.00	\$403,099.17	\$0.00	\$403,099.17
A	8200	PRESUPUESTO DE EGRESOS	\$0.00	\$0.00	\$9,622,325.33	\$9,622,325.33	\$0.00	\$0.00
A	8210	PRESUPUESTO DE EGRESOS APROBADO	\$0.00	\$0.00	\$0.00	\$9,063,658.65	\$0.00	\$9,063,658.65
A	8210-16-01-101-32701-1	Patentes, regalías y otros. G. Corriente	\$0.00	\$0.00	\$0.00	\$15,000.00	\$0.00	\$15,000.00
A	8210-16-01-101-33105-1	Servicios relacionados con procedimientos jurisdiccionales. G. Corriente	\$0.00	\$0.00	\$0.00	\$25,000.00	\$0.00	\$25,000.00
A	8210-16-01-101-33106-1	Auditorías, dictámenes fiscales y de seguridad social. G. Corriente	\$0.00	\$0.00	\$0.00	\$36,000.00	\$0.00	\$36,000.00
A	8210-16-01-101-34101-1	Servicios financieros y bancarios. G. Corriente	\$0.00	\$0.00	\$0.00	\$120,000.00	\$0.00	\$120,000.00
A	8210-16-01-101-35301-1	Instalación, Reparación y Mantenimiento de Equipo de Cómputo y Tecnología de la Información G. Corriente	\$0.00	\$0.00	\$0.00	\$5,000.00	\$0.00	\$5,000.00
A	8210-16-01-101-39401-1	Erogaciones por resoluciones por autoridad competente. G. Corriente	\$0.00	\$0.00	\$0.00	\$8,832,658.65	\$0.00	\$8,832,658.65
A	8210-16-01-101-51501-2	Bienes informáticos. G. Capital	\$0.00	\$0.00	\$0.00	\$30,000.00	\$0.00	\$30,000.00
D	8220	PRESUPUESTO DE EGRESOS POR EJERCER	\$0.00	\$0.00	\$9,063,658.65	\$139,666.67	\$8,923,991.98	\$0.00
D	8220-16-01-101-32701-1	Patentes, regalías y otros. G. Corriente	\$0.00	\$0.00	\$15,000.00	\$0.00	\$15,000.00	\$0.00
D	8220-16-01-101-33105-1	Servicios relacionados con procedimientos jurisdiccionales. G. Corriente	\$0.00	\$0.00	\$25,000.00	\$1,834.91	\$23,165.09	\$0.00
D	8220-16-01-101-33106-1	Auditorías, dictámenes fiscales y de seguridad social. G. Corriente	\$0.00	\$0.00	\$36,000.00	\$36,000.00	\$0.00	\$0.00
D	8220-16-01-101-34101-1	Servicios financieros y bancarios. G. Corriente	\$0.00	\$0.00	\$120,000.00	\$83,640.55	\$36,359.45	\$0.00
D	8220-16-01-101-35301-1	Instalación, Reparación y Mantenimiento de Equipo de Cómputo y Tecnología de la Información G. Corriente	\$0.00	\$0.00	\$5,000.00	\$2,016.93	\$2,983.07	\$0.00
D	8220-16-01-101-39401-1	Erogaciones por resoluciones por autoridad competente. G. Corriente	\$0.00	\$0.00	\$8,832,658.65	\$0.00	\$8,832,658.65	\$0.00
D	8220-16-01-101-51501-2	Bienes informáticos. G. Capital	\$0.00	\$0.00	\$30,000.00	\$16,174.28	\$13,825.72	\$0.00
D	8240	PRESUPUESTO DE EGRESOS COMPROMETIDO	\$0.00	\$0.00	\$139,666.67	\$139,666.67	\$0.00	\$0.00
D	8240-16-01-101-33105-1	Servicios relacionados con procedimientos jurisdiccionales. G. Corriente	\$0.00	\$0.00	\$1,834.91	\$1,834.91	\$0.00	\$0.00



FIDEICOMISO TEATRO MARIANO MATAMOROS MICHOACÁN

Balanza de Comprobación del 01/ene./2024 al 30/sep./2024

Cuentas con saldos y movimientos acumulado. (De la cuenta: 1000 a la 9999)

Usr: supervisor
Rep: rptBalanzaComprobacion

Fecha y | 10/oct./2024
hora de Impresión | 03:34 p. m.

Nat.	Cuenta	Nombre de la cuenta	SALDO ANTERIOR		MOVIMIENTOS		SALDO ACTUAL	
			DEUDOR	ACREEDOR	DEUDOR	ACREEDOR	DEUDOR	ACREEDOR
D	8240-16-01-101-33106-1	Auditorías, dictámenes fiscales y de seguridad social. G. Corriente	\$0.00	\$0.00	\$36,000.00	\$36,000.00	\$0.00	\$0.00
D	8240-16-01-101-34101-1	Servicios financieros y bancarios. G. Corriente	\$0.00	\$0.00	\$83,640.55	\$83,640.55	\$0.00	\$0.00
D	8240-16-01-101-35301-1	Instalación, Reparación y Mantenimiento de Equipo de Cómputo y Tecnología de la Información G. Corriente	\$0.00	\$0.00	\$2,016.93	\$2,016.93	\$0.00	\$0.00
D	8240-16-01-101-51501-2	Bienes informáticos. G. Capital	\$0.00	\$0.00	\$16,174.28	\$16,174.28	\$0.00	\$0.00
D	8250	PRESUPUESTO DE EGRESOS DEVENGADO	\$0.00	\$0.00	\$139,666.67	\$139,666.67	\$0.00	\$0.00
D	8250-16-01-101-33105-1	Servicios relacionados con procedimientos jurisdiccionales. G. Corriente	\$0.00	\$0.00	\$1,834.91	\$1,834.91	\$0.00	\$0.00
D	8250-16-01-101-33106-1	Auditorías, dictámenes fiscales y de seguridad social. G. Corriente	\$0.00	\$0.00	\$36,000.00	\$36,000.00	\$0.00	\$0.00
D	8250-16-01-101-34101-1	Servicios financieros y bancarios. G. Corriente	\$0.00	\$0.00	\$83,640.55	\$83,640.55	\$0.00	\$0.00
D	8250-16-01-101-35301-1	Instalación, Reparación y Mantenimiento de Equipo de Cómputo y Tecnología de la Información G. Corriente	\$0.00	\$0.00	\$2,016.93	\$2,016.93	\$0.00	\$0.00
D	8250-16-01-101-51501-2	Bienes informáticos. G. Capital	\$0.00	\$0.00	\$16,174.28	\$16,174.28	\$0.00	\$0.00
D	8260	PRESUPUESTO DE EGRESOS EJERCIDO	\$0.00	\$0.00	\$139,666.67	\$139,666.67	\$0.00	\$0.00
D	8260-16-01-101-33105-1	Servicios relacionados con procedimientos jurisdiccionales. G. Corriente	\$0.00	\$0.00	\$1,834.91	\$1,834.91	\$0.00	\$0.00
D	8260-16-01-101-33106-1	Auditorías, dictámenes fiscales y de seguridad social. G. Corriente	\$0.00	\$0.00	\$36,000.00	\$36,000.00	\$0.00	\$0.00
D	8260-16-01-101-34101-1	Servicios financieros y bancarios. G. Corriente	\$0.00	\$0.00	\$83,640.55	\$83,640.55	\$0.00	\$0.00
D	8260-16-01-101-35301-1	Instalación, Reparación y Mantenimiento de Equipo de Cómputo y Tecnología de la Información G. Corriente	\$0.00	\$0.00	\$2,016.93	\$2,016.93	\$0.00	\$0.00
D	8260-16-01-101-51501-2	Bienes informáticos. G. Capital	\$0.00	\$0.00	\$16,174.28	\$16,174.28	\$0.00	\$0.00
D	8270	PRESUPUESTO DE EGRESOS PAGADO	\$0.00	\$0.00	\$139,666.67	\$0.00	\$139,666.67	\$0.00
D	8270-16-01-101-33105-1	Servicios relacionados con procedimientos jurisdiccionales. G. Corriente	\$0.00	\$0.00	\$1,834.91	\$0.00	\$1,834.91	\$0.00
D	8270-16-01-101-33106-1	Auditorías, dictámenes fiscales y de seguridad social. G. Corriente	\$0.00	\$0.00	\$36,000.00	\$0.00	\$36,000.00	\$0.00
D	8270-16-01-101-34101-1	Servicios financieros y bancarios. G. Corriente	\$0.00	\$0.00	\$83,640.55	\$0.00	\$83,640.55	\$0.00
D	8270-16-01-101-35301-1	Instalación, Reparación y Mantenimiento de Equipo de Cómputo y Tecnología de la Información G. Corriente	\$0.00	\$0.00	\$2,016.93	\$0.00	\$2,016.93	\$0.00
D	8270-16-01-101-51501-2	Bienes informáticos. G. Capital	\$0.00	\$0.00	\$16,174.28	\$0.00	\$16,174.28	\$0.00
Sumas =>			\$153,703,403.34	\$153,703,403.34	\$51,731,421.18	\$51,731,421.18	\$163,858,039.44	\$163,858,039.44



FIDEICOMISO TEATRO MARIANO MATAMOROS
MICHOACÁN

Relación de Bienes que Componen su Patrimonio

Cuenta Pública de 2024

Al 30/09/2024

Fecha y 10/oct./2024

hora de Impresión 03:33 p. m.

Usr: supervisor
Rep: rptActivosConac2

Código	Descripción del Bien	Valor en Libros
5110100011-1	ARCHIVERO	\$8,388.19
5110100014-1	SILLA SECRETARIAL BÁSICA	\$1,778.05
5110100014-2	SILLA SECRETARIAL BÁSICA	\$1,778.05
5110100014-3	SILLA SECRETARIAL BÁSICA	\$1,778.05
5110100014-4	SILLA SECRETARIAL BÁSICA	\$1,778.05
5110100015-1	MÓDULO DE TRABAJO COMPARTIDO	\$7,345.12
5110100015-2	MÓDULO DE TRABAJO COMPARTIDO	\$7,345.12
5110100015-3	MÓDULO DE TRABAJO COMPARTIDO	\$7,345.12
5110100015-4	MÓDULO DE TRABAJO COMPARTIDO	\$7,345.12
5110100016-1	LIBRERO	\$4,285.50
5110100017-1	MESA DE TRABAJO PLEGABLE	\$1,897.96
5110100017-2	MESA DE TRABAJO PLEGABLE	\$1,897.96
5110100018-1	SILLA PLEGABLE	\$494.70
5110100018-10	SILLA PLEGABLE	\$494.70
5110100018-11	SILLA PLEGABLE	\$494.70
5110100018-12	SILLA PLEGABLE	\$494.70
5110100018-13	SILLA PLEGABLE	\$494.70
5110100018-14	SILLA PLEGABLE	\$494.70
5110100018-15	SILLA PLEGABLE	\$494.70
5110100018-16	SILLA PLEGABLE	\$494.70
5110100018-2	SILLA PLEGABLE	\$494.70
5110100018-3	SILLA PLEGABLE	\$494.70
5110100018-4	SILLA PLEGABLE	\$494.70
5110100018-5	SILLA PLEGABLE	\$494.70
5110100018-6	SILLA PLEGABLE	\$494.70
5110100018-7	SILLA PLEGABLE	\$494.70



Usu: supervisor
Rep: rptActivosConac2

FIDEICOMISO TEATRO MARIANO MATAMUROS MICHOACÁN

Relación de Bienes que Componen su Patrimonio
Cuenta Pública de 2024
Al 30/09/2024

Fecha y hora de Impresión | 10/oct./2024
03:33 p. m.

Código	Descripción del Bien	Valor en Libros
5110100018-8	SILLA PLEGABLE	\$494.70
5110100018-9	SILLA PLEGABLE	\$494.70
5110100020-2	ESTANTE	\$14,890.00
5110100021-1	RACK	\$18,970.00
5110100021-2	RACK	\$18,970.00
5150100003-1	DISCO DURO EXTERNO	\$1,515.01
5150100004-1	Computadora	\$7,970.00
5150100004-2	COMPUTADORA DE ESCRITORIO	\$12,352.01
5150100004-3	COMPUTADORA DE ESCRITORIO	\$12,352.00
5150100004-4	COMPUTADORA DE ESCRITORIO	\$12,352.00
5150100004-5	COMPUTADORA DE ESCRITORIO	\$16,501.00
5150100004-6	COMPUTADORA DE ESCRITORIO	\$11,623.80
5150100004-7	COMPUTADORA DE ESCRITORIO	\$11,623.80
5150100004-8	COMPUTADORA DE ESCRITORIO	\$19,028.06
5150100005-1	DISCO DURO INTERNO	\$696.00
5150100006-1	PLOTTER	\$46,272.77
5150100007-1	TARJETA DE RED	\$180.00
5150100007-2	TARJETA DE RED	\$180.00
5150100007-3	TARJETA DE RED	\$180.00
5150100007-4	TARJETA DE RED	\$180.00
5150100009-1	NO BREAK	\$1,720.00
5150100009-2	NO BREAK	\$1,720.00
5150100009-3	NO BREAK	\$1,720.00
5150100009-5	NO BREAK	\$1,720.00
5150100009-9	NO BREAK	\$1,034.72
5150100010-1	LAPTOP	\$25,498.00



FIDELCOMISO TEATRO MARIANO MATAMOROS
MICHOACÁN

Relación de Bienes que Componen su Patrimonio

Cuenta Pública de 2024

Al 30/09/2024

Fecha y 10/oct./2024

hora de Impresión 03:33 p. m.

Usr: supervisor
Rep: rptActivosConac2

Código	Descripción del Bien	Valor en Libros
5150100010-5	LAPTOP	\$16,174.28
5150100011-1	ESCANER	\$16,706.99
5150100011-2	ESCANER	\$25,500.00
5150100012-3	IMPRESORA	\$1,159.23
5150100012-5	IMPRESORA	\$12,995.00
5150100013-1	COMPUTADORA PORTÁTIL	\$19,000.00
5150100015-1	MOUSE INALÁMBRICO	\$879.00
5150100016-1	TABLET	\$5,839.00
5190100024-1	CAJA FUERTE	\$3,538.99
5190100025-1	FRIGOBAR	\$3,227.12
5190100026-1	HORNO DE MICROONDAS	\$909.00
5190100027-1	CALEFACTOR	\$1,702.88
5190100027-3	CALEFACTOR	\$1,702.88
5190100027-4	CALEFACTOR	\$1,328.20
5190100028-1	VENTILADOR	\$1,799.00
5190100030-1	TRITURADORA DE DOCUMENTOS	\$928.00
5190100031-1	CAFETERA	\$508.00
5190200002-1	VENTILADOR PORTATIL	\$6,999.00
5210100028-1	FOCO	\$5,266.57
5210100028-2	FOCO	\$5,266.58
5230100022-1	CAMARA FOTOGRAFICA DIGITAL	\$51,998.53
5230100078-1	VIDEOPROYECTOR	\$10,792.44
5230100078-2	VIDEOPROYECTOR	\$18,000.00
5410400002-1	EXPRESS VAN	\$500,000.00
5690200002-2	EXTINTORES	\$986.00
5690200002-3	EXTINTORES	\$986.00



FIDEICOMISO TEATRO MARIANO MATAMUROS MICHOACÁN

Relación de Bienes que Componen su Patrimonio

Cuenta Pública de 2024

Al 30/09/2024

Fecha y hora de Impresión: 10/oct./2024 03:33 p. m.

Usr: supervisor
Rep: rptActivosConac2

Código	Descripción del Bien	Valor en Libros
5910100001-1	SOFTWARE	\$21,491.14
5910100002-1	SISTEMA DE ESCANEEO	\$76,560.00
5910100003-1	SISTEMA DE INVENTARIOS	\$213,440.00
5970100003-1	SISTEMA DE CONTABILIDAD GUBERNAMENTAL SAACG.Net.	\$30,000.00
5970100004-1	CUOTA ANUAL 2017 SAACG.Net (FTMM 106769-7)	\$10,000.00
5970100005-1	CUOTA ANUAL 2017 SAACG.Net (FTMM 1962)	\$10,000.00
5970100006-1	CUOTA ANUAL 2018 SAACG.Net (FTMM 106769-7)	\$12,000.00
5970100007-1	CUOTA ANUAL 2018 SAACG.Net (FTMM 1962)	\$10,000.00
5970100008-1	CUOTA ANUAL 2019 SAACG.Net (FTMM 1962)	\$12,600.00
Número Total de Bienes:		87
Total de Valor Libros:		\$1,410,410.49



FIDEICOMISO TEATRO MARIANO MATAMOROS MICHOACÁN

Estado Analítico de Ingresos

Del 01/ene./2024 Al 30/sep./2024

(Cifras en Pesos)

Usr: supervisor

Rep: rptEstadoPresupuestoIngresosRB_CP_2019

Fecha y 10/oct./2024

hora de Impresión 03:29 p. m.

Rubro de Ingresos / Fuente de Financiamiento	Ingresos					Diferencia
	Estimado	Ampliaciones / (Reducciones)	Modificado	Devengado	Recaudado	
IMPUESTOS	\$0.00	\$0.00	\$0.00	\$0.00	\$0.00	0.00
CUOTAS Y APORTACIONES DE SEGURIDAD SOCIAL	\$0.00	\$0.00	\$0.00	\$0.00	\$0.00	0.00
CONTRIBUCIONES DE MEJORAS	\$0.00	\$0.00	\$0.00	\$0.00	\$0.00	0.00
DERECHOS	\$0.00	\$0.00	\$0.00	\$0.00	\$0.00	0.00
PRODUCTOS	\$0.00	\$0.00	\$0.00	\$0.00	\$0.00	0.00
APROVECHAMIENTOS	\$0.00	\$0.00	\$0.00	\$0.00	\$0.00	0.00
INGRESOS POR VENTA DE BIENES, PRESTACIÓN DE SERVICIOS Y OTROS INGRESOS	\$410,000.00	\$0.00	\$410,000.00	\$403,099.17	\$403,099.17	-6,900.83
PARTICIPACIONES, APORTACIONES, CONVENIOS, INCENTIVOS DERIVADOS DE LA COLABORACIÓN FISCAL Y FONDOS DISTINTOS DE APORTACIONES	\$0.00	\$0.00	\$0.00	\$0.00	\$0.00	0.00
TRANSFERENCIAS, ASIGNACIONES, SUBSIDIOS Y SUBVENCIONES, Y PENSIONES Y JUBILACIONES	\$3,713,358.86	\$0.00	\$3,713,358.86	\$0.00	\$0.00	-3,713,358.86
INGRESOS DERIVADOS DE FINANCIAMIENTOS	\$0.00	\$0.00	\$0.00	\$0.00	\$0.00	0.00
Total	\$4,123,358.86	\$0.00	\$4,123,358.86	\$403,099.17	\$403,099.17	-3,720,259.69
Ingresos Excedentes						-3,720,259.69



FIDEICOMISO TEATRO MARIANO MATAMOROS
MICHOACÁN

Estado Analítico de Ingresos

Del 01/ene./2024 Al 30/sep./2024

(Cifras en Pesos)

Usu: supervisor

Rep: rptEstadoPresupuestoIngresosRB_CP_2019

Fecha y 10/oct./2024

hora de Impresión 03:29 p. m.

Rubro de Ingresos / Fuente de Financiamiento	Ingreso					Diferencia
	Estimado	Ampliaciones / (Reducciones)	Modificado	Devengado	Recaudado	
Ingresos del Poder Ejecutivo Federal o Estatal y de los Municipios						
IMPUESTOS	\$0.00	\$0.00	\$0.00	\$0.00	\$0.00	0.00
CUOTAS Y APORTACIONES DE SEGURIDAD SOCIAL	\$0.00	\$0.00	\$0.00	\$0.00	\$0.00	0.00
CONTRIBUCIONES DE MEJORAS	\$0.00	\$0.00	\$0.00	\$0.00	\$0.00	0.00
DERECHOS	\$0.00	\$0.00	\$0.00	\$0.00	\$0.00	0.00
PRODUCTOS	\$0.00	\$0.00	\$0.00	\$0.00	\$0.00	0.00
APROVECHAMIENTOS	\$0.00	\$0.00	\$0.00	\$0.00	\$0.00	0.00
PARTICIPACIONES, APORTACIONES, CONVENIOS, INCENTIVOS DERIVADOS DE LA COLABORACIÓN FISCAL Y FONDOS DISTINTOS DE APORTACIONES	\$0.00	\$0.00	\$0.00	\$0.00	\$0.00	0.00
TRANSFERENCIAS, ASIGNACIONES, SUBSIDIOS Y SUBVENCIONES, Y PENSIONES Y JUBILACIONES	\$0.00	\$0.00	\$0.00	\$0.00	\$0.00	0.00
Ingresos de los Entes Públicos de los Poderes Legislativo y Judicial, de los Órganos Autónomos y del Sector Paraestatal o Paramunicipal, así como de las Empresas Productivas del Estado						
CUOTAS Y APORTACIONES DE SEGURIDAD SOCIAL	\$0.00	\$0.00	\$0.00	\$0.00	\$0.00	0.00
PRODUCTOS	\$0.00	\$0.00	\$0.00	\$0.00	\$0.00	0.00
INGRESOS POR VENTA DE BIENES, PRESTACIÓN DE SERVICIOS Y OTROS INGRESOS	\$410,000.00	\$0.00	\$410,000.00	\$403,099.17	\$403,099.17	-6,900.83
TRANSFERENCIAS, ASIGNACIONES, SUBSIDIOS Y SUBVENCIONES, Y PENSIONES Y JUBILACIONES	\$3,713,358.86	\$0.00	\$3,713,358.86	\$0.00	\$0.00	-3,713,358.86
Ingresos Derivados de Financiamiento						
INGRESOS DERIVADOS DE FINANCIAMIENTOS	\$0.00	\$0.00	\$0.00	\$0.00	\$0.00	0.00
Total	\$4,123,358.86	\$0.00	\$4,123,358.86	\$403,099.17	\$403,099.17	
Ingresos Excedentes						-3,720,259.69



Usu: supervisor
Rep: rptEstadoPresupuestoIngresosRB_CP_2019

**FIDEICOMISO TEATRO MARIANO MATAMOROS
MICHOACÁN**
Estado Analítico de Ingresos
Del 01/ene./2024 Al 30/sep./2024
(Cifras en Pesos)

Fecha y hora de Impresión | 10/oct./2024
03:29 p. m.

MTRA. MÓNICA SÁLMAS MORA
SECRETARIA TÉCNICA DEL COMITÉ TÉCNICO



FIDEICOMISO TEATRO MARIANO MATAMOROS
MICHOACÁN

Estado Analítico del Ejercicio del Presupuesto de Egresos

Clasificación por Objeto del Gasto (Capítulo y Concepto)

Del 01/ene./2024 Al 30/sep./2024

(Cifras en Pesos)


Fecha y 10/oct./2024

hora de Impresión 03:30 p. m.

Usu: supervisor

Rep: rptEstadoPresupuestoEgresos_CP_CTO

Concepto	Egresos					Subejercicio
	Aprobado	Ampliaciones / (Reducciones)	Modificado	Devengado	Pagado	
DEUDA PUBLICA	\$0.00	\$0.00	\$0.00	\$0.00	\$0.00	\$0.00
AMORTIZACION DE LA DEUDA PUBLICA	\$0.00	\$0.00	\$0.00	\$0.00	\$0.00	\$0.00
INTERESES DE LA DEUDA PUBLICA	\$0.00	\$0.00	\$0.00	\$0.00	\$0.00	\$0.00
COMISIONES DE LA DEUDA PUBLICA	\$0.00	\$0.00	\$0.00	\$0.00	\$0.00	\$0.00
GASTOS DE LA DEUDA PUBLICA	\$0.00	\$0.00	\$0.00	\$0.00	\$0.00	\$0.00
COSTO POR COBERTURAS	\$0.00	\$0.00	\$0.00	\$0.00	\$0.00	\$0.00
APOYOS FINANCIEROS	\$0.00	\$0.00	\$0.00	\$0.00	\$0.00	\$0.00
ADEUDOS DE EJERCICIOS FISCALES ANTERIORES (ADEFAS)	\$0.00	\$0.00	\$0.00	\$0.00	\$0.00	\$0.00
Total del Egreso	\$9,063,658.65	\$0.00	\$9,063,658.65	\$139,666.67	\$139,666.67	\$8,923,991.98


MTRA. MÓNICA SALINAS MORA
SECRETARIA TÉCNICA DEL COMITÉ TÉCNICO



FIDEICOMISO TEATRO MARIANO MATAMOROS
MICHOACÁN

Estado Analítico del Ejercicio del Presupuesto de Egresos

Clasificación Económica (por Tipo de Gasto)

Del 01/ene./2024 Al 30/sep./2024

(Cifras en Pesos)


Fecha y 10/oct./2024

hora de Impresión 03:30 p. m.

Usu: supervisor

Rep: rptEstadoPresupuestoEgresos_CL2

Concepto	Egresos					Subejercicio
	Aprobado	Ampliaciones / (Reducciones)	Modificado	Devengado	Pagado	
Gasto Corriente	\$9,033,658.65	\$0.00	\$9,033,658.65	\$123,492.39	\$123,492.39	\$8,910,166.26
Gasto de Capital	\$30,000.00	\$0.00	\$30,000.00	\$16,174.28	\$16,174.28	\$13,825.72
Amortización de la deuda y disminución de pasivos	\$0.00	\$0.00	\$0.00	\$0.00	\$0.00	\$0.00
Pensiones y Jubilaciones	\$0.00	\$0.00	\$0.00	\$0.00	\$0.00	\$0.00
Participaciones	\$0.00	\$0.00	\$0.00	\$0.00	\$0.00	\$0.00
Total del Egreso	\$9,063,658.65	\$0.00	\$9,063,658.65	\$139,666.67	\$139,666.67	\$8,923,991.98



MTRA. MONICA SALINAS MORA

SECRETARIA TÉCNICA DEL COMITÉ TÉCNICO



**Sector Paraestatal del Gobierno (Federal/Estatal/Municipal) de
FIDEICOMISO TEATRO MARIANO MATAMOROS , MICHOACÁN**

Estado Analítico del Ejercicio del Presupuesto de Egresos

Usr: supervisor
Rep: rptEstadoPresupuestoEgresos_UA3_GB_SC

Clasificación Administrativa
Del 01/ene./2024 Al 30/sep./2024
(Cifras en Pesos)

Fecha y hora de Impresión | 21/nov./2024
02:30 p. m.

Concepto	Egresos					Subejercicio
	Aprobado	Ampliaciones / (Reducciones)	Modificado	Devengado	Pagado	
ENTIDADES PARAESTATALES Y FIDEICOMISOS NO EMPRESARIALES Y NO FINANCIEROS	\$9,063,658.65	\$0.00	\$9,063,658.65	\$139,666.67	\$139,666.67	\$8,923,991.98
INSTITUCIONES PÚBLICAS DE LA SEGURIDAD SOCIAL	\$0.00	\$0.00	\$0.00	\$0.00	\$0.00	\$0.00
ENTIDADES PARAESTATALES EMPRESARIALES NO FINANCIERAS CON PARTICIPACIÓN ESTATAL MAYORITARIA	\$0.00	\$0.00	\$0.00	\$0.00	\$0.00	\$0.00
FIDEICOMISOS EMPRESARIALES NO FINANCIEROS CON PARTICIPACIÓN ESTATAL MAYORITARIA	\$0.00	\$0.00	\$0.00	\$0.00	\$0.00	\$0.00
ENTIDADES PARAESTATALES EMPRESARIALES FINANCIERAS MONETARIAS CON PARTICIPACIÓN ESTATAL MAYORITARIA	\$0.00	\$0.00	\$0.00	\$0.00	\$0.00	\$0.00
ENTIDADES PARAESTATALES EMPRESARIALES FINANCIERAS NO MONETARIAS CON PARTICIPACIÓN ESTATAL MAYORITARIA	\$0.00	\$0.00	\$0.00	\$0.00	\$0.00	\$0.00
FIDEICOMISOS FINANCIEROS PÚBLICOS CON PARTICIPACIÓN ESTATAL MAYORITARIA	\$0.00	\$0.00	\$0.00	\$0.00	\$0.00	\$0.00
ENTIDADES PARAMUNICIPALES (EN SUS DIFERENTES CLASIFICACIONES)	\$0.00	\$0.00	\$0.00	\$0.00	\$0.00	\$0.00
Total del Egreso	\$9,063,658.65	\$0.00	\$9,063,658.65	\$139,666.67	\$139,666.67	\$8,923,991.98



 MTRA. MÓNICA SALINAS MORA
 SECRETARIA TÉCNICA DEL COMITÉ TÉCNICO



FIDEICC SO TEATRO MARIANO MATAMOR MICHOACÁN

Estado Analítico del Ejercicio del Presupuesto de Egresos

Clasificación Funcional (Finalidad y Función)

Del 01/ene./2024 Al 30/sep./2024

(Cifras en Pesos)

Fecha y 10/oct./2024

hora de Impresión 03:31 p. m.

Usu: supervisor
Rep: rptEstadoPresupuestoEgresos_FN3

Concepto	Egresos					Subejercicio
	Aprobado	Ampliaciones / (Reducciones)	Modificado	Devengado	Pagado	
Total del Egreso	\$9,063,658.65	\$0.00	\$9,063,658.65	\$139,666.67	\$139,666.67	\$8,923,991.98


 MTRA. MONICA SALINAS MORA
 SECRETARIA TÉCNICA DEL COMITÉ TÉCNICO



FIDEICOMISO TEATRO MARIANO MATAMOROS
MICHOCÁN

Estado Analítico del Ejercicio del Presupuesto Egresos por Fuente de Financiamiento Del 01/ene./2024 Al 30/sep./2024

Fecha y 10/oct./2024

Url: supervisor
Rep: rptEstadoAnalíticoPresupuestoEgresos_FF_EX

hora de Impresión 03:35 p. m.

Ejercicio del Presupuesto	Egresos Aprobado Al 31/12/2024	Ampliaciones / (Reducciones)	Egresos Modificado	Egresos Comprometido	Presupuesto Disponible para Comprometer	Egresos Devengado	Comprometido No Devengado	Egresos Ejercido	Pagado	Cuentas por Pagar Deuda	Subejercicio
16 RECURSOS ESTATALES											
10000 SERVICIOS GENERALES	\$9,033,658.65	\$0.00	\$9,033,658.65	\$123,492.39	\$8,910,166.26	\$123,492.39	\$0.00	\$123,492.39	\$123,492.39	\$0.00	\$8,910,166.26
12000 SERVICIOS DE ARRENDAMIENTO	\$15,000.00	\$0.00	\$15,000.00	\$0.00	\$15,000.00	\$0.00	\$0.00	\$0.00	\$0.00	\$0.00	\$15,000.00
12700 ARRENDAMIENTO DE ACTIVOS INTA	\$15,000.00	\$0.00	\$15,000.00	\$0.00	\$15,000.00	\$0.00	\$0.00	\$0.00	\$0.00	\$0.00	\$15,000.00
12701 Patentes, regalías y otros.	\$15,000.00	\$0.00	\$15,000.00	\$0.00	\$15,000.00	\$0.00	\$0.00	\$0.00	\$0.00	\$0.00	\$15,000.00
13000 SERVICIOS PROFESIONALES, CIENTI	\$61,000.00	\$0.00	\$61,000.00	\$37,834.91	\$23,165.09	\$37,834.91	\$0.00	\$37,834.91	\$37,834.91	\$0.00	\$23,165.09
13100 SERVICIOS LEGALES, DE CONTABIL	\$61,000.00	\$0.00	\$61,000.00	\$37,834.91	\$23,165.09	\$37,834.91	\$0.00	\$37,834.91	\$37,834.91	\$0.00	\$23,165.09
13105 Servicios relacionados con procedimier	\$25,000.00	\$0.00	\$25,000.00	\$1,834.91	\$23,165.09	\$1,834.91	\$0.00	\$1,834.91	\$1,834.91	\$0.00	\$23,165.09
13106 Auditorías, dictámenes fiscales y de se;	\$36,000.00	\$0.00	\$36,000.00	\$36,000.00	\$0.00	\$36,000.00	\$0.00	\$36,000.00	\$36,000.00	\$0.00	\$0.00
14000 SERVICIOS FINANCIEROS, BANCARI	\$120,000.00	\$0.00	\$120,000.00	\$83,640.55	\$36,359.45	\$83,640.55	\$0.00	\$83,640.55	\$83,640.55	\$0.00	\$36,359.45
14100 SERVICIOS FINANCIEROS Y BANCAI	\$120,000.00	\$0.00	\$120,000.00	\$83,640.55	\$36,359.45	\$83,640.55	\$0.00	\$83,640.55	\$83,640.55	\$0.00	\$36,359.45
14101 Servicios financieros y bancarios.	\$120,000.00	\$0.00	\$120,000.00	\$83,640.55	\$36,359.45	\$83,640.55	\$0.00	\$83,640.55	\$83,640.55	\$0.00	\$36,359.45
15000 SERVICIOS DE INSTALACION, REPAF	\$5,000.00	\$0.00	\$5,000.00	\$2,016.93	\$2,983.07	\$2,016.93	\$0.00	\$2,016.93	\$2,016.93	\$0.00	\$2,983.07
15300 INSTALACIÓN, REPARACIÓN Y MANTI	\$5,000.00	\$0.00	\$5,000.00	\$2,016.93	\$2,983.07	\$2,016.93	\$0.00	\$2,016.93	\$2,016.93	\$0.00	\$2,983.07
15301 Instalación, Reparación y Mantenimient	\$5,000.00	\$0.00	\$5,000.00	\$2,016.93	\$2,983.07	\$2,016.93	\$0.00	\$2,016.93	\$2,016.93	\$0.00	\$2,983.07
19000 OTROS SERVICIOS GENERALES	\$8,832,658.65	\$0.00	\$8,832,658.65	\$0.00	\$8,832,658.65	\$0.00	\$0.00	\$0.00	\$0.00	\$0.00	\$8,832,658.65
19400 SENTENCIAS Y RESOLUCIONES POI	\$8,832,658.65	\$0.00	\$8,832,658.65	\$0.00	\$8,832,658.65	\$0.00	\$0.00	\$0.00	\$0.00	\$0.00	\$8,832,658.65
19401 Erogaciones por resoluciones por autor	\$8,832,658.65	\$0.00	\$8,832,658.65	\$0.00	\$8,832,658.65	\$0.00	\$0.00	\$0.00	\$0.00	\$0.00	\$8,832,658.65
10000 BIENES MUEBLES, INMUEBLES	\$30,000.00	\$0.00	\$30,000.00	\$16,174.28	\$13,825.72	\$16,174.28	\$0.00	\$16,174.28	\$16,174.28	\$0.00	\$13,825.72
11000 MOBILIARIO Y EQUIPO DE ADMINIST	\$30,000.00	\$0.00	\$30,000.00	\$16,174.28	\$13,825.72	\$16,174.28	\$0.00	\$16,174.28	\$16,174.28	\$0.00	\$13,825.72
11500 Equipo de cómputo y de tecnologías de	\$30,000.00	\$0.00	\$30,000.00	\$16,174.28	\$13,825.72	\$16,174.28	\$0.00	\$16,174.28	\$16,174.28	\$0.00	\$13,825.72
11501 Bienes informáticos.	\$30,000.00	\$0.00	\$30,000.00	\$16,174.28	\$13,825.72	\$16,174.28	\$0.00	\$16,174.28	\$16,174.28	\$0.00	\$13,825.72
RECURSOS ESTATALES	\$9,063,658.65	\$0.00	\$9,063,658.65	\$139,666.67	\$8,923,991.98	\$139,666.67	\$0.00	\$139,666.67	\$139,666.67	\$0.00	\$8,923,991.98
Total Final	\$9,063,658.65	\$0.00	\$9,063,658.65	\$139,666.67	\$8,923,991.98	\$139,666.67	\$0.00	\$139,666.67	\$139,666.67	\$0.00	\$8,923,991.98



**FIDEICOMISO TEATRO MARIANO MATAMOROS
MICHOCÁN**

Estado Analítico del Ejercicio del Presupuesto - Egresos por Fuente de Financiamiento Del 01/ene./2024 Al 30/sep., 24

Fecha y 10/oct./2024

Usu: supervisor
Rep: rptEstadoAnalíticoPresupuestoEgresos_FF_EX

hora de Impresión | 03:35 p. m.

Ejercicio del Presupuesto	Egresos Aprobado Al 31/12/2024	Ampliaciones / (Reducciones)	Egresos Modificado	Egresos Comprometido	Presupuesto Disponible para Comprometer	Egresos Devengado	Comprometido No Devengado	Egresos Ejercido	Pagado	Cuentas por Pagar Deuda	Subejercicio

Handwritten signature
 MTRA. MONICA SALINAS MORA
 SECRETARIA TÉCNICA DEL COMITÉ TÉCNICO



FIDEICOMISO TEATRO MARIANO MATAMOROS
MICHOACÁN

Endeudamiento Neto

Del 01/ene./2024 Al 30/sep./2024
(Cifras en Pesos)

Usu: supervisor
Rep: rptEndeudamientoNeto

Fecha y hora de Impresión | 10/oct./2024
03:32 p. m.

Identificación de Crédito o Instrumento	Contratación/Colocación	Amortización	Endeudamiento Neto
Créditos Bancarios			
Total Créditos Bancarios	\$0.00	\$0.00	\$0.00
Otros Instrumentos de Deuda			
Total Otros Instrumentos de Deuda	\$0.00	\$0.00	\$0.00
Total	\$0.00	\$0.00	\$0.00

MTRA. MONICA SALINAS MORA
SECRETARIA TÉCNICA DEL COMITÉ TÉCNICO



FIDEICOMISO TEATRO MARIANO MATAMOROS
MICHOACÁN

Intereses de la Deuda

Del 01/ene./2024 Al 30/sep./2024

(Cifras en Pesos)

Usu: supervisor

Rep: rptInteresdeLaDeuda

Fecha y hora de Impresión 10/oct./2024 03:32 p. m.

Identificación de Crédito o Instrumento	Devengado	Pagado
Créditos Bancarios		
Total de Intereses de Créditos Bancarios	\$0.00	\$0.00
Otros Instrumentos de Deuda		
Total de Intereses de Otros Instrumentos de Deuda	\$0.00	\$0.00
Total	\$0.00	\$0.00

MTRA. MONICA SALINAS MORA
SECRETARIA TÉCNICA DEL COMITÉ TÉCNICO



FIDEICOMISO TEATRO MARIANO MATAMOROS
MICHOACÁN

Gasto por Categoría Programática

Del 01/ene./2024 Al 30/sep./2024

(Cifras en Pesos)

Usr: supervisor

Rep: rptEstadoPresupuestoEgresos_PC

Fecha y hora de Impresión 10/oct./2024

03:33 p. m.

Concepto	Egresos					Subejercicio
	Aprobado	Ampliaciones / (Reducciones)	Modificado	Devengado	Pagado	
Programas						
Subsidios: Sector Social y Privado o Entidades Federativas y Municipios						
Sujetos a Reglas de Operación	\$0.00	\$0.00	\$0.00	\$0.00	\$0.00	\$0.00
Otros Subsidios	\$0.00	\$0.00	\$0.00	\$0.00	\$0.00	\$0.00
Desempeño de las Funciones						
Prestación de Servicios Públicos	\$0.00	\$0.00	\$0.00	\$0.00	\$0.00	\$0.00
Provisión de Bienes Públicos	\$0.00	\$0.00	\$0.00	\$0.00	\$0.00	\$0.00
Planeación, seguimiento y evaluación de políticas públicas	\$0.00	\$0.00	\$0.00	\$0.00	\$0.00	\$0.00
Promoción y fomento	\$0.00	\$0.00	\$0.00	\$0.00	\$0.00	\$0.00
Regulación y supervisión	\$0.00	\$0.00	\$0.00	\$0.00	\$0.00	\$0.00
Funciones de las Fuerzas Armadas (Únicamente Gobierno Federal)	\$0.00	\$0.00	\$0.00	\$0.00	\$0.00	\$0.00
Específicos	\$0.00	\$0.00	\$0.00	\$0.00	\$0.00	\$0.00
Proyectos de Inversión	\$9,063,658.65	\$0.00	\$9,063,658.65	\$139,666.67	\$139,666.67	\$8,923,991.98
Administrativos y de Apoyo						
Apoyo al proceso presupuestario y para mejorar la eficiencia institucional	\$0.00	\$0.00	\$0.00	\$0.00	\$0.00	\$0.00
Apoyo a la función pública y al mejoramiento de la gestión	\$0.00	\$0.00	\$0.00	\$0.00	\$0.00	\$0.00
Operaciones ajenas	\$0.00	\$0.00	\$0.00	\$0.00	\$0.00	\$0.00
Compromisos						
Obligaciones de cumplimiento de resolución jurisdiccional	\$0.00	\$0.00	\$0.00	\$0.00	\$0.00	\$0.00
Desastres Naturales	\$0.00	\$0.00	\$0.00	\$0.00	\$0.00	\$0.00
Obligaciones						
Pensiones y jubilaciones	\$0.00	\$0.00	\$0.00	\$0.00	\$0.00	\$0.00
Aportaciones a la seguridad social	\$0.00	\$0.00	\$0.00	\$0.00	\$0.00	\$0.00
Aportaciones a fondos de estabilización	\$0.00	\$0.00	\$0.00	\$0.00	\$0.00	\$0.00
Aportaciones a fondos de inversión y reestructura de pensiones	\$0.00	\$0.00	\$0.00	\$0.00	\$0.00	\$0.00
Programas de Gasto Federalizado (Gobierno Federal)						



FIDEICOMISO TEATRO MARIANO MATAMOROS
MICHOACÁN

Gasto por Categoría Programática

Del 01/ene./2024 Al 30/sep./2024

(Cifras en Pesos)

Fecha y hora de Impresión 10/oct./2024 03:33 p. m.

Usu: supervisor

Rep: rptEstadoPresupuestoEgresos_PC

Concepto	Egresos					Subejercicio
	Aprobado	Ampliaciones / (Reducciones)	Modificado	Devengado	Pagado	
Programas						
Gasto Federalizado	\$0.00	\$0.00	\$0.00	\$0.00	\$0.00	\$0.00
Participaciones a entidades federativas y municipios						
Participaciones a entidades federativas y municipios	\$0.00	\$0.00	\$0.00	\$0.00	\$0.00	\$0.00
Costo financiero, deuda o apoyos a deudores y ahorradores de la banca						
Costo financiero, deuda o apoyos a deudores y ahorradores de la banca	\$0.00	\$0.00	\$0.00	\$0.00	\$0.00	\$0.00
Adeudos de ejercicios fiscales anteriores						
Adeudos de ejercicios fiscales anteriores	\$0.00	\$0.00	\$0.00	\$0.00	\$0.00	\$0.00
Total del Egreso	\$9,063,658.65	\$0.00	\$9,063,658.65	\$139,666.67	\$139,666.67	\$8,923,991.98

MTRA. MÓNICA SALINAS MORA
SECRETARÍA TÉCNICA DEL COMITÉ TÉCNICO



FIDEICOMISO TEATRO MARIANO MATAMOROS MICHOACÁN

Indicadores de Postura Fiscal
del 01/ene./2024 al 30/sep./2024
(Cifras en pesos)

Usu: supervisor
Rep: rptIndicadoresPosturaFiscal

Fecha y hora de Impresión | 10/oct./2024
03:32 p. m.

Concepto	Estimado / Aprobado	Devengado	Recaudado / Pagado
I. Ingresos Presupuestarios	\$4,123,358.86	\$403,099.17	\$403,099.17
1. Ingresos del Gobierno de la Entidad Federativa	\$0.00	\$0.00	\$0.00
2. Ingresos del Sector Paraestatal	\$4,123,358.86	\$403,099.17	\$403,099.17
II. Egresos Presupuestarios	\$9,063,658.65	\$139,666.67	\$139,666.67
3. Egresos del Gobierno de la Entidad Federativa	\$0.00	\$0.00	\$0.00
4. Egresos del Sector Paraestatal	\$9,063,658.65	\$139,666.67	\$139,666.67
III. Balance Presupuestario (Superávit o Déficit) (III = I - II)	-\$4,940,299.79	\$263,432.50	\$263,432.50

Concepto	Estimado / Aprobado	Devengado	Recaudado / Pagado
III. Balance Presupuestario (Superávit o Déficit)	-\$4,940,299.79	\$263,432.50	\$263,432.50
IV. Intereses, Comisiones y Gastos de la Deuda	\$0.00	\$0.00	\$0.00
V. Balance Primario (Superávit o Déficit) (V= III + IV)	-\$4,940,299.79	\$263,432.50	\$263,432.50

Concepto	Estimado / Aprobado	Devengado	Recaudado / Pagado
A. Financiamiento	\$0.00	\$0.00	\$0.00
B. Amortización de la deuda	\$0.00	\$0.00	\$0.00
C. Financiamiento Neto	\$0.00	\$0.00	\$0.00

MTRA. MONICA SALINAS MORA
SECRETARIA TÉCNICA DEL COMITÉ TÉCNICO

FIDEICOMISO TEATRO MARIANO MATAMOROS (a)					
Estado de Situación Financiera Detallado - LDF					
Al 31 de diciembre de 2023 y al 30 de Septiembre de 2024 (b)					
(PESOS)					
Concepto (c)	2024 (d)	31 de diciembre de 2023 (e)	Concepto (c)	2024 (d)	31 de diciembre de 2023 (e)
ACTIVO			PASIVO		
Activo Circulante			Activo Circulante		
a. Efectivo y Equivalentes (a=a1+a2+a3+a4+a5+a6+a7)	5,203,732	4,940,300	a. Cuentas por Pagar a Corto Plazo (a=a1+a2+a3+a4+a5+a6+a7+a8+a9)	12,735,710	45,090,362
a1) Efectivo	7	93	a1) Servicios Personales por Pagar a Corto Plazo	0	0
a2) Bancos/Tesorería	0	0	a2) Proveedores por Pagar a Corto Plazo	2,748,059	9,543,235
a3) Bancos/Depositos y Otros	0	0	a3) Contratistas por Obras Públicas por Pagar a Corto Plazo	9,034,265	34,524,959
a4) Inversiones Temporales (Hasta 3 meses)	5,203,725	4,940,207	a4) Participaciones y Aportaciones por Pagar a Corto Plazo	0	0
a5) Fondos con Afectación Específica	0	0	a5) Transferencias Otorgadas por Pagar a Corto Plazo	0	0
a6) Depósitos de Fondos de Terceros en Garantía y/o Administración	0	0	a6) Intereses, Comisiones y Otros Gastos de la Deuda Pública por Pagar a Corto Plazo	0	0
a7) Otros Efectivos y Equivalentes	0	0	a7) Retenciones y Contribuciones por Pagar a Corto Plazo	953,444	1,022,167
b. Derechos a Recibir Efectivo o Equivalentes (b=b1+b2+b3+b4+b5+b6+b7)	0	0	a8) Devoluciones de la Ley de Ingresos por Pagar a Corto Plazo	0	0
b1) Inversiones Financieras de Corto Plazo	0	0	a9) Otras Cuentas por Pagar a Corto Plazo	0	0
b2) Cuentas por Cobrar a Corto Plazo	0	0	b. Documentos por Pagar a Corto Plazo (b=b1+b2+b3)	0	0
b3) Deudores Diversos por Cobrar a Corto Plazo	0	0	b1) Documentos Comerciales por Pagar a Corto Plazo	0	0
b4) Ingresos por Recuperar a Corto Plazo	0	0	b2) Documentos con Contratistas por Obras Públicas por Pagar a Corto Plazo	0	0
b5) Deudores por Anticipos de la Tesorería a Corto Plazo	0	0	b3) Otros Documentos por Pagar a Corto Plazo	0	0
b6) Préstamos Otorgados a Corto Plazo	0	0	c. Porción a Corto Plazo de la Deuda Pública a Largo Plazo (c=c1+c2)	0	0
b7) Otros Derechos a Recibir Efectivo o Equivalentes a Corto Plazo	0	0	c1) Porción a Corto Plazo de la Deuda Pública	0	0
c. Derechos a Recibir Bienes o Servicios (c=c1+c2+c3+c4+c5)	0	0	c2) Porción a Corto Plazo de Arrendamiento Financiero	0	0
c1) Anticipo a Proveedores por Adquisición de Bienes y Prestación de Servicios a Corto Plazo	0	0	d. Títulos y Valores a Corto Plazo	0	0
c2) Anticipo a Proveedores por Adquisición de Bienes Inmuebles y Muebles a Corto Plazo	0	0	e. Pasivos Diferidos a Corto Plazo (e=e1+e2+e3)	0	0
c3) Anticipo a Proveedores por Adquisición de Bienes Intangibles a Corto Plazo	0	0	e1) Ingresos Cobrados por Adelantado a Corto Plazo	0	0
c4) Anticipo a Contratistas por Obras Públicas a Corto Plazo	0	0	e2) Intereses Cobrados por Adelantado a Corto Plazo	0	0
c5) Otros Derechos a Recibir Bienes o Servicios a Corto Plazo	0	0	e3) Otros Pasivos Diferidos a Corto Plazo	0	0
d. Inventarios (d=d1+d2+d3+d4+d5)	0	0	f. Fondos y Bienes de Terceros en Garantía y/o Administración a Corto Plazo (f=f1+f2+f3+f4+f5+f6)	0	0
d1) Inventario de Mercancías para Venta	0	0	f1) Fondos en Garantía a Corto Plazo	0	0
d2) Inventario de Mercancías Terminadas	0	0	f2) Fondos en Administración a Corto Plazo	0	0
d3) Inventario de Mercancías en Proceso de Elaboración	0	0	f3) Fondos Contingentes a Corto Plazo	0	0
d4) Inventario de Materias Primas, Materiales y Suministros para Producción	0	0	f4) Fondos de Fideicomisos, Mandatos y Contratos Análogos a Corto Plazo	0	0
d5) Bienes en Tránsito	0	0	f5) Otros Fondos de Terceros en Garantía y/o Administración a Corto Plazo	0	0
e. Almacenes	0	0	f6) Valores y Bienes en Garantía a Corto Plazo	0	0
f. Estimación por Pérdida o Deterioro de Activos Circulantes (f=f1+f2)	0	0	g. Provisiones a Corto Plazo (g=g1+g2+g3)	0	0
f1) Estimaciones para Cuentas Incobrables por Derechos a Recibir Efectivo o Equivalentes	0	0	g1) Provisión para Demandas y Juicios a Corto Plazo	0	0
f2) Estimación por Deterioro de Inventarios	0	0	g2) Provisión para Contingencias a Corto Plazo	0	0
g. Otros Activos Circulantes (g=g1+g2+g3+g4)	0	0	g3) Otras Provisiones a Corto Plazo	0	0
g1) Valores en Garantía	0	0	h. Otros Pasivos a Corto Plazo (h=h1+h2+h3)	0	0
g2) Bienes en Garantía (excluye depósitos de fondos)	0	0	h1) Ingresos por Clasificar	0	0
g3) Bienes Derivados de Embargos, Decomisos, Aseguramientos y Dación en Pago	0	0	h2) Recaudación por Participar	0	0
g4) Adquisición con Fondos de Terceros	0	0	h3) Otros Pasivos Circulantes	0	0
IA. Total de Activos Circulantes (IA = a + b + c + d + e + f + g)	5,203,732	4,940,300	IIA. Total de Pasivos Circulantes (IIA = a + b + c + d + e + f + g + h)	12,735,710	45,090,362
Activo No Circulante			Pasivo No Circulante		
a. Inversiones Financieras a Largo Plazo	0	0	a. Cuentas por Pagar a Largo Plazo	0	0
b. Derechos a Recibir Efectivo o Equivalentes a Largo Plazo	0	0	b. Documentos por Pagar a Largo Plazo	0	0
c. Bienes Inmuebles, Infraestructura y Construcciones en Proceso	143,933,387	143,933,387	c. Deuda Pública a Largo Plazo	0	0
d. Bienes Muebles	1,014,319	998,145	d. Pasivos Diferidos a Largo Plazo	0	0
e. Activos Intangibles	396,091	396,091	e. Fondos y Bienes de Terceros en Garantía y/o Administración a Largo Plazo	0	0
f. Depreciación, Deterioro y Amortización Acumulada de Bienes	-1,371,132	-1,371,132	f. Provisiones a Largo Plazo	0	0
g. Activos Diferidos	0	0	IIB. Total de Pasivos No Circulantes (IIB = a + b + c + d + e + f)	0	0
h. Estimación por Pérdida o Deterioro de Activos no Circulantes	0	0	II. Total del Pasivo (II = IIA + IIB)	12,735,710	45,090,362
i. Otros Activos no Circulantes	0	0	HACIENDA PÚBLICA/PATRIMONIO		
IB. Total de Activos No Circulantes (IB = a + b + c + d + e + f + g + h + i)	143,972,665	143,956,491	IIIA. Hacienda Pública/Patrimonio Contribuido (IIIA = a + b + c)	253,983,329	253,983,329
I. Total del Activo (I = IA + IB)	149,176,398	148,896,791	a. Aportaciones	253,983,329	253,983,329
			b. Donaciones de Capital	0	0
			c. Actualización de la Hacienda Pública/Patrimonio	0	0
			IIIB. Hacienda Pública/Patrimonio Generado (IIIB = a + b + c + d + e)	-117,542,641	-150,176,900
			a. Resultados del Ejercicio (Ahorro/ Desahorro)	279,607	299,941
			b. Resultados de Ejercicios Anteriores	-59,659,146	-92,313,741
			c. Revalúos	0	0
			d. Reservas	0	0
			e. Rectificaciones de Resultados de Ejercicios Anteriores	-58,163,099	-58,163,099
			IIIC. Exceso o Insuficiencia en la Actualización de la Hacienda Pública/Patrimonio (IIIC = a + b)	0	0
			a. Resultado por Posición Monetaria	0	0
			b. Resultado por Tenencia de Activos no Monetarios	0	0
			III. Total Hacienda Pública/Patrimonio (III = IIIA + IIIB + IIIC)	136,440,688	103,806,429
			IV. Total del Pasivo y Hacienda Pública/Patrimonio (IV = II + III)	149,176,398	148,896,791

MIRA MONICA SALINAS MORA
SECRETARÍA TÉCNICA DEL COMITÉ TÉCNICO

FIDEICOMISO TEATRO MARIANO MATAMOROS (a)							
Informe Analítico de la Deuda Pública y Otros Pasivos - LDF							
Del 1 de Enero al 30 de Septiembre de 2024 (b)							
(PESOS)							
Denominación de la Deuda Pública y Otros Pasivos	Saldo al 31 de diciembre de 2023 (d)	Disposiciones del Periodo	Amortizaciones del Periodo	Revaluaciones, Reclasificaciones y Otros Ajustes	Saldo Final del Periodo (h)	Pago de Intereses del Periodo	Pago de Comisiones y demás costos asociados durante el Periodo
(c)	(d)	(e)	(f)	(g)	h=d+e-f+g	(i)	(j)
1. Deuda Pública (1=A+B)	0	0	0	0	0	0	0
A. Corto Plazo (A=a1+a2+a3)	0	0	0	0	0	0	0
a1) Instituciones de Crédito	0	0	0	0	0	0	0
a2) Títulos y Valores	0	0	0	0	0	0	0
a3) Arrendamientos Financieros	0	0	0	0	0	0	0
B. Largo Plazo (B=b1+b2+b3)	0	0	0	0	0	0	0
b1) Instituciones de Crédito	0	0	0	0	0	0	0
b2) Títulos y Valores	0	0	0	0	0	0	0
b3) Arrendamientos Financieros	0	0	0	0	0	0	0
2. Otros Pasivos	45,090,362				12,735,710		
3. Total de la Deuda Pública y Otros Pasivos	45,090,362	0	0	0	12,735,710	0	0
4. Deuda Contingente 1 (informativo)	0	0	0	0	0	0	0
A. Deuda Contingente 1					0		
B. Deuda Contingente 2					0		
C. Deuda Contingente XX					0		
5. Valor de Instrumentos Bono Cupón Cero 2 (Informativo)	0	0	0	0	0	0	0
A. Instrumento Bono Cupón Cero 1					0		
B. Instrumento Bono Cupón Cero 2					0		
C. Instrumento Bono Cupón Cero XX					0		

1. Se refiere a cualquier Financiamiento sin fuente o garantía de pago definida, que sea asumida de manera solidaria o subsidiaria por las Entidades Federativas con sus Municipios, organismos descentralizados y empresas de participación estatal mayoritaria y fideicomisos, locales o municipales, y por los Municipios con sus respectivos organismos descentralizados y empresas de participación municipal mayoritaria.

2. Se refiere al valor del Bono Cupón Cero que respalda el pago de los créditos asociados al mismo (Activo).

Obligaciones a Corto Plazo (k)	Monto Contratado (l)	Plazo Pactado (m)	Tasa de Interés (n)	Comisiones y Costos Relacionados (o)	Tasa Efectiva (p)
6. Obligaciones a Corto Plazo (Informativo)	0	0	0	0	0
A. Crédito 1					
B. Crédito 2					
C. Crédito XX					

MTRA. MÓNICA SALINAS MORA
SECRETARÍA TÉCNICA DEL COMITÉ TÉCNICO

FIDEICOMISO TEATRO MARIANO MATAMOROS (a)										
Informe Analítico de Obligaciones Diferentes de Financiamientos – LDF										
Del 1 de Enero al 30 de Septiembre de 2024 (b)										
(PESOS)										
Denominación de las Obligaciones Diferentes de Financiamiento	Fecha del Contrato	Fecha de inicio de operación del proyecto	Fecha de vencimiento	Monto de la inversión pactado	Plazo pactado	Monto promedio mensual del pago de la contraprestación	Monto promedio mensual del pago de la contraprestación correspondiente al pago de inversión	Monto pagado de la inversión al XX de XXXX de 20XN	Monto pagado de la inversión actualizado al XX de XXXX de 20XN	Saldo pendiente por pagar de la inversión al XX de XXXX de 20XN
(c)	(d)	(e)	(f)	(g)	(h)	(i)	(j)	(k)	(l)	(m = g – l)
A. Asociaciones Público Privadas (APP's) (A=a+b+c+d)	0	0	0	0	0	0	0	0	0	0
a) APP 1										0
b) APP 2										0
c) APP 3										0
d) APP XX										0
B. Otros Instrumentos (B=a+b+c+d)	0	0	0	0	0	0	0	0	0	0
a) Otro Instrumento 1										0
b) Otro Instrumento 2										0
c) Otro Instrumento 3										0
d) Otro Instrumento XX										0
C. Total de Obligaciones Diferentes de Financiamiento (C=A+B)	0	0	0	0	0	0	0	0	0	0


 MTRA. MÓNICA SALINAS MORA
 SECRETARIA TÉCNICA DEL COMITÉ TÉCNICO

FIDEICOMISO TEATRO MARIANO MATAMOROS (a)
Balance Presupuestario - LDF
Del 1 de Enero al 30 de Septiembre de 2024 (b)
(PESOS)

Concepto (c)	Estimado/ Aprobado (d)	Devengado	Recaudado/ Pagado
A. Ingresos Totales (A = A1+A2+A3)			
A1. Ingresos de Libre Disposición	410,000	403,099	403,099
A2. Transferencias Federales Etiquetadas	410,000	403,099	403,099
A3. Financiamiento Neto	0	0	0
B. Egresos Presupuestarios¹ (B = B1+B2)			
B1. Gasto No Etiquetado (sin incluir Amortización de la Deuda Pública)	9,063,659	139,667	139,667
B2. Gasto Etiquetado (sin incluir Amortización de la Deuda Pública)	9,063,659	139,667	139,667
C. Remanentes del Ejercicio Anterior (C = C1 + C2)			
C1. Remanentes de Ingresos de Libre Disposición aplicados en el periodo	9,063,659	139,667	139,667
C2. Remanentes de Transferencias Federales Etiquetadas aplicados en el periodo	9,063,659	139,667	139,667
I. Balance Presupuestario (I = A - B + C)	410,000	403,099	403,099
II. Balance Presupuestario sin Financiamiento Neto (II = I - A3)	410,000	403,099	403,099
III. Balance Presupuestario sin Financiamiento Neto y sin Remanentes del Ejercicio Anterior (III= II - C)	-8,653,659	263,433	263,433

Concepto	Aprobado	Devengado	Pagado
E. Intereses, Comisiones y Gastos de la Deuda (E = E1+E2)			
E1. Intereses, Comisiones y Gastos de la Deuda con Gasto No Etiquetado	0	0	0
E2. Intereses, Comisiones y Gastos de la Deuda con Gasto Etiquetado			
IV. Balance Primario (IV = III + E)	-8,653,659	263,433	263,433

Concepto	Estimado/ Aprobado	Devengado	Recaudado/ Pagado
F. Financiamiento (F = F1 + F2)			
F1. Financiamiento con Fuente de Pago de Ingresos de Libre Disposición	0	0	0
F2. Financiamiento con Fuente de Pago de Transferencias Federales Etiquetadas			
G. Amortización de la Deuda (G = G1 + G2)			
G1. Amortización de la Deuda Pública con Gasto No Etiquetado	0	0	0
G2. Amortización de la Deuda Pública con Gasto Etiquetado			
A3. Financiamiento Neto (A3 = F - G)	0	0	0

Concepto	Estimado/ Aprobado	Devengado	Recaudado/ Pagado
A1. Ingresos de Libre Disposición	410,000	403,099	403,099
A3.1 Financiamiento Neto con Fuente de Pago de Ingresos de Libre Disposición (A3.1 = F1 - G1)			
F1. Financiamiento con Fuente de Pago de Ingresos de Libre Disposición	0	0	0
G1. Amortización de la Deuda Pública con Gasto No Etiquetado	0	0	0
B1. Gasto No Etiquetado (sin incluir Amortización de la Deuda Pública)	9,063,659	139,667	139,667
C1. Remanentes de Ingresos de Libre Disposición aplicados en el periodo		139,667	139,667
V. Balance Presupuestario de Recursos Disponibles (V = A1 + A3.1 - B1 + C1)	-8,653,659	403,099	403,099
VI. Balance Presupuestario de Recursos Disponibles sin Financiamiento Neto (VI = V - A3.1)	-8,653,659	403,099	403,099

Concepto	Estimado/ Aprobado	Devengado	Recaudado/ Pagado
A2. Transferencias Federales Etiquetadas	0	0	0
A3.2 Financiamiento Neto con Fuente de Pago de Transferencias Federales Etiquetadas (A3.2 = F2 - G2)	0	0	0
F2. Financiamiento con Fuente de Pago de Transferencias Federales Etiquetadas	0	0	0
G2. Amortización de la Deuda Pública con Gasto Etiquetado	0	0	0
B2. Gasto Etiquetado (sin incluir Amortización de la Deuda Pública)	0	0	0
C2. Remanentes de Transferencias Federales Etiquetadas aplicados en el período	0	0	0
VII. Balance Presupuestario de Recursos Etiquetados (VII = A2 + A3.2 - B2 + C2)	0	0	0
VIII. Balance Presupuestario de Recursos Etiquetados sin Financiamiento Neto (VIII = VII - A3.2)	0	0	0

MTRA. MÓNICA SALINAS MORA
SECRETARÍA TÉCNICA DEL COMITÉ TÉCNICO

Concepto	Estimado/ Aprobado	Devengado	Recaudado/ Pagado
A2. Transferencias Federales Etiquetadas	0	0	0
A3.2 Financiamiento Neto con Fuente de Pago de Transferencias Federales Etiquetadas (A3.2 = F2 - G2)	0	0	0
F2. Financiamiento con Fuente de Pago de Transferencias Federales Etiquetadas	0	0	0
G2. Amortización de la Deuda Pública con Gasto Etiquetado	0	0	0
B2. Gasto Etiquetado (sin incluir Amortización de la Deuda Pública)	0	0	0
C2. Remanentes de Transferencias Federales Etiquetadas aplicados en el período	0	0	0
VII. Balance Presupuestario de Recursos Etiquetados (VII = A2 + A3.2 - B2 + C2)	0	0	0
VIII. Balance Presupuestario de Recursos Etiquetados sin Financiamiento Neto (VIII = VII - A3.2)	0	0	0

Concepto	Estimado/ Aprobado	Devengado	Recaudado/ Pagado
A2. Transferencias Federales Etiquetadas	0	0	0
A3.2 Financiamiento Neto con Fuente de Pago de Transferencias Federales Etiquetadas (A3.2 = F2 - G2)	0	0	0
F2. Financiamiento con Fuente de Pago de Transferencias Federales Etiquetadas	0	0	0
G2. Amortización de la Deuda Pública con Gasto Etiquetado	0	0	0
B2. Gasto Etiquetado (sin incluir Amortización de la Deuda Pública)	0	0	0
C2. Remanentes de Transferencias Federales Etiquetadas aplicados en el período	0	0	0
VII. Balance Presupuestario de Recursos Etiquetados (VII = A2 + A3.2 - B2 + C2)	0	0	0
VIII. Balance Presupuestario de Recursos Etiquetados sin Financiamiento Neto (VIII = VII - A3.2)	0	0	0

Concepto	Estimado/ Aprobado	Devengado	Recaudado/ Pagado
A2. Transferencias Federales Etiquetadas	0	0	0
A3.2 Financiamiento Neto con Fuente de Pago de Transferencias Federales Etiquetadas (A3.2 = F2 - G2)	0	0	0
F2. Financiamiento con Fuente de Pago de Transferencias Federales Etiquetadas	0	0	0
G2. Amortización de la Deuda Pública con Gasto Etiquetado	0	0	0
B2. Gasto Etiquetado (sin incluir Amortización de la Deuda Pública)	0	0	0
C2. Remanentes de Transferencias Federales Etiquetadas aplicados en el período	0	0	0
VII. Balance Presupuestario de Recursos Etiquetados (VII = A2 + A3.2 - B2 + C2)	0	0	0
VIII. Balance Presupuestario de Recursos Etiquetados sin Financiamiento Neto (VIII = VII - A3.2)	0	0	0

FIDEICOMISO TEATRO MARIANO MATAMOROS (a)
 Estado Analítico de Ingresos Detallado - LDF
 Del 1 de Enero al 30 de Septiembre de 2024 (b)
 (PESOS)

Concepto (c)	Ingreso					Diferencia (e)
	Estimado (d)	Ampliaciones/ (Reducciones)	Modificado	Devengado	Recaudado	
Ingresos de Libre Disposición						
A. Impuestos			0			0
B. Cuotas y Aportaciones de Seguridad Social			0			0
C. Contribuciones de Mejoras			0			0
D. Derechos			0			0
E. Productos			0			0
F. Aprovechamientos			0			0
G. Ingresos por Ventas de Bienes y Prestación Servicio	410,000	0	410,000	403,099	403,099	-6,901
H. Participaciones (H=h1+h2+h3+h4+h5+h6+h7+h8+h9+h10+h11)	0	0	0	0	0	0
h1) Fondo General de Participaciones			0			0
h2) Fondo de Fomento Municipal			0			0
h3) Fondo de Fiscalización y Recaudación			0			0
h4) Fondo de Compensación			0			0
h5) Fondo de Extracción de Hidrocarburos			0			0
h6) Impuesto Especial Sobre Producción y Servicios			0			0
h7) 0.136% de la Recaudación Federal Participable			0			0
h8) 3.17% Sobre Extracción de Petróleo			0			0
h9) Gasolinas y Diésel			0			0
h10) Fondo del Impuesto Sobre la Renta			0			0
h11) Fondo de Estabilización de los Ingresos de las Entidades Federativas			0			0
I. Incentivos Derivados de la Colaboración Fiscal (I=i1+i2+i3+i4+i5)	0	0	0	0	0	0
i1) Tenencia o Uso de Vehículos			0			0
i2) Fondo de Compensación ISAN			0			0
i3) Impuesto Sobre Automóviles Nuevos			0			0
i4) Fondo de Compensación de Repecos-Intermedios			0			0
i5) Otros Incentivos Económicos			0			0
J. Transferencias y Asignaciones			0			0
K. Convenios	0	0	0	0	0	0
k1) Otros Convenios y Subsidios			0	0	0	0
L. Otros Ingresos de Libre Disposición (L=l1+l2)	0	0	0	0	0	0
l1) Participaciones en Ingresos Locales			0			0
l2) Otros Ingresos de Libre Disposición			0			0
I. Total de Ingresos de Libre Disposición (I=A+B+C+D+E+F+G+H+I+J+K+L)	410,000	0	410,000	403,099	403,099	-6,901
Ingresos Excedentes de Ingresos de Libre Disposición						
Transferencias Federales Etiquetadas						
A. Aportaciones (A=a1+a2+a3+a4+a5+a6+a7+a8)	0	0	0	0	0	0
a1) Fondo de Aportaciones para la Nómina Educativa y Gasto Operativo			0			0
a2) Fondo de Aportaciones para los Servicios de Salud			0			0
a3) Fondo de Aportaciones para la Infraestructura Social			0			0
a4) Fondo de Aportaciones para el Fortalecimiento de los Municipios y de las Demarcaciones Territoriales del Distrito Federal			0			0
a5) Fondo de Aportaciones Múltiples			0			0
a6) Fondo de Aportaciones para la Educación Tecnológica y de Adultos			0			0
a7) Fondo de Aportaciones para la Seguridad Pública de los Estados y del Distrito Federal			0			0
a8) Fondo de Aportaciones para el Fortalecimiento de las Entidades Federativas			0			0
B. Convenios (B=b1+b2+b3+b4)	0	0	0	0	0	0
b1) Convenios de Protección Social en Salud			0	0	0	0
b2) Convenios de Descentralización			0			0
b3) Convenios de Reasignación			0			0
b4) Otros Convenios y Subsidios			0			0
C. Fondos Distintos de Aportaciones (C=c1+c2)	0	0	0	0	0	0
c1) Fondo para Entidades Federativas y Municipios Productores de Hidrocarburos			0	0	0	0
c2) Fondo Minero			0			0
D. Transferencias, Asignaciones, Subsidios y Subvenciones, y Pensiones y Jubilaciones			0			0

FIDEICOMISO TEATRO MARIANO MATAMOROS (a)
 Estado Analítico de Ingresos Detallado - LDF
 Del 1 de Enero al 30 de Septiembre de 2024 (b)
 (PESOS)

Concepto (c)	Ingreso					Diferencia (e)
	Estimado (d)	Ampliaciones/ (Reducciones)	Modificado	Devengado	Recaudado	
E. Otras Transferencias Federales Etiquetadas			0			0
II. Total de Transferencias Federales Etiquetadas (II = A + B + C + D + E)	0	0	0	0	0	0
III. Ingresos Derivados de Financiamientos (III = A)	0	0	0	0	0	0
A. Ingresos Derivados de Financiamientos			0			0
IV. Total de Ingresos (IV = I + II + III)	410,000	0	410,000	403,099	403,099	-6,901
Datos Informativos						
1. Ingresos Derivados de Financiamientos con Fuente de Pago de Ingresos de Libre Disposición			0			0
2. Ingresos Derivados de Financiamientos con Fuente de Pago de Transferencias Federales Etiquetadas			0			0
3. Ingresos Derivados de Financiamientos (3 = 1 + 2)	0	0	0	0	0	0

MTRA. MÓNICA SALINAS MORA
 SECRETARIA TÉCNICA DEL COMITÉ TÉCNICO


FIDEICOMISO TEATRO MARIANO MATAMOROS (a)
Estado Analítico del Ejercicio del Presupuesto de Egresos Detallado - LDF
Clasificación por Objeto del Gasto (Capítulo y Concepto)
Del 1 de Enero al 30 de Septiembre de 2024 (b)
(PESOS)

Concepto (c)	Egresos					Subejercicio (e)
	Aprobado (d)	Ampliaciones/ (Reducciones)	Modificado	Devengado	Pagado	
II. Gasto Etiquetado (II=A+B+C+D+E+F+G+H+I)	0	0	0	0	0	0
A. Servicios Personales (A=a1+a2+a3+a4+a5+a6+a7)	0	0	0	0	0	0
a1) Remuneraciones al Personal de Carácter Permanente						
a2) Remuneraciones al Personal de Carácter Transitorio						
a3) Remuneraciones Adicionales y Especiales						
a4) Seguridad Social						
a5) Otras Prestaciones Sociales y Económicas						
a6) Previsiones						
a7) Pago de Estímulos a Servidores Públicos						
B. Materiales y Suministros (B=b1+b2+b3+b4+b5+b6+b7+b8+b9)	0	0	0	0	0	0
b1) Materiales de Administración, Emisión de Documentos y Artículos Oficiales						
b2) Alimentos y Utensilios						
b3) Materias Primas y Materiales de Producción y Comercialización						
b4) Materiales y Artículos de Construcción y de Reparación						
b5) Productos Químicos, Farmacéuticos y de Laboratorio						
b6) Combustibles, Lubricantes y Aditivos						
b7) Vestuario, Blancos, Prendas de Protección y Artículos Deportivos						
b8) Materiales y Suministros Para Seguridad						
b9) Herramientas, Refacciones y Accesorios Menores						
C. Servicios Generales (C=c1+c2+c3+c4+c5+c6+c7+c8+c9)	0	0	0	0	0	0
c1) Servicios Básicos						
c2) Servicios de Arrendamiento						
c3) Servicios Profesionales, Científicos, Técnicos y Otros Servicios						
c4) Servicios Financieros, Bancarios y Comerciales						
c5) Servicios de Instalación, Reparación, Mantenimiento y Conservación						
c6) Servicios de Comunicación Social y Publicidad						
c7) Servicios de Traslado y Viáticos						
c8) Servicios Oficiales						
c9) Otros Servicios Generales						
D. Transferencias, Asignaciones, Subsidios y Otras Ayudas (D=d1+d2+d3+d4+d5+d6+d7+d8+d9)	0	0	0	0	0	0
d1) Transferencias Internas y Asignaciones al Sector Público						
d2) Transferencias al Resto del Sector Público						
d3) Subsidios y Subvenciones						
d4) Ayudas Sociales						
d5) Pensiones y Jubilaciones						
d6) Transferencias a Fideicomisos, Mandatos y Otros Análogos						
d7) Transferencias a la Seguridad Social						
d8) Donativos						
d9) Transferencias al Exterior						
E. Bienes Muebles, Inmuebles e Intangibles (E=e1+e2+e3+e4+e5+e6+e7+e8+e9)	0	0	0	0	0	0
e1) Mobiliario y Equipo de Administración						
e2) Mobiliario y Equipo Educativo y Recreativo						
e3) Equipo e Instrumental Médico y de Laboratorio						
e4) Vehículos y Equipo de Transporte						
e5) Equipo de Defensa y Seguridad						
e6) Maquinaria, Otros Equipos y Herramientas						
e7) Activos Biológicos						
e8) Bienes Inmuebles						
e9) Activos Intangibles						
F. Inversión Pública (F=f1+f2+f3)	0	0	0	0	0	0
f1) Obra Pública en Bienes de Dominio Público						
f2) Obra Pública en Bienes Propios						
f3) Proyectos Productivos y Acciones de Fomento						
G. Inversiones Financieras y Otras Provisiones (G=g1+g2+g3+g4+g5+g6+g7)	0	0	0	0	0	0
g1) Inversiones Para el Fomento de Actividades Productivas						
g2) Acciones y Participaciones de Capital						
g3) Compra de Títulos y Valores						
g4) Concesión de Préstamos						
g5) Inversiones en Fideicomisos, Mandatos y Otros Análogos						
Fideicomiso de Desastres Naturales (Informativo)						
g6) Otras Inversiones Financieras						
g7) Provisiones para Contingencias y Otras Erogaciones Especiales						
H. Participaciones y Aportaciones (H=h1+h2+h3)	0	0	0	0	0	0
h1) Participaciones						
h2) Aportaciones						
h3) Convenios						
I. Deuda Pública (I=i1+i2+i3+i4+i5+i6+i7)	0	0	0	0	0	0
i1) Amortización de la Deuda Pública						
i2) Intereses de la Deuda Pública						
i3) Comisiones de la Deuda Pública						
i4) Gastos de la Deuda Pública						
i5) Costo por Coberturas						
i6) Apoyos Financieros						
i7) Adeudos de Ejercicios Fiscales Anteriores (ADEFAS)						
III. Total de Egresos (III = I + II)	9,063,659	0	9,063,659	139,667	139,667	8,923,992

MTRA. MONICA SALINAS MORA
SECRETARÍA TÉCNICA DEL COMITÉ TÉCNICO

FIDEICOMISO TEATRO MARIANO MATAMOROS (a)
Estado Analítico del Ejercicio del Presupuesto de Egresos Detallado - LDF
Clasificación Administrativa
Del 1 de Enero al 30 de Septiembre de 2024 (b)
(PESOS)

Concepto (c)	Egresos					Subejercicio (e)
	Aprobado (d)	Ampliaciones/ (Reducciones)	Modificado	Devengado	Pagado	
I. Gasto No Etiquetado (I=A+B+C+D+E+F+G+H)	9,063,659	0	9,063,659	139,667	139,667	8,923,992
SECRETARÍA TÉCNICA	9,063,659	0	9,063,659	139,667	139,667	8,923,992
						0
						0
						0
						0
						0
						0
						0
						0
						0
						0
						0
						0
						0
						0
						0
						0
						0
						0
						0
						0
						0
II. Gasto Etiquetado (II=A+B+C+D+E+F+G+H)	0	0	0	0	0	0
SECRETARÍA TÉCNICA	0	0	0	0	0	0
						0
						0
						0
						0
						0
						0
						0
						0
						0
						0
						0
						0
						0
						0
						0
						0
						0
						0
						0
						0
						0
						0
						0
III. Total de Egresos (III = I + II)	9,063,659	0	9,063,659	139,667	139,667	8,923,992


 MTRA. MÓNICA SALINAS MORA
 SECRETARIA TÉCNICA DEL COMITÉ TÉCNICO

FIDEICOMISO TEATRO MARIANO MATAMOROS (a)
Estado Analítico del Ejercicio del Presupuesto de Egresos Detallado - LDF
Clasificación Funcional (Finalidad y Función)
Del 1 de Enero al 30 de Septiembre de 2024 (b)
(PESOS)

Concepto (c)	Egresos					Subejercicio (e)
	Aprobado (d)	Ampliaciones/ (Reducciones)	Modificado	Devengado	Pagado	
I. Gasto No Etiquetado (I=A+B+C+D)						
A. Gobierno (A=a1+a2+a3+a4+a5+a6+a7+a8)	9,063,659	0	9,063,659	139,667	139,667	8,923,992
a1) Legislación	0	0	0	0	0	0
a2) Justicia	0	0	0	0	0	0
a3) Coordinación de la Política de Gobierno	0	0	0	0	0	0
a4) Relaciones Exteriores	0	0	0	0	0	0
a5) Asuntos Financieros y Hacendarios	0	0	0	0	0	0
a6) Seguridad Nacional	0	0	0	0	0	0
a7) Asuntos de Orden Público y de Seguridad Interior	0	0	0	0	0	0
a8) Otros Servicios Generales	0	0	0	0	0	0
B. Desarrollo Social (B=b1+b2+b3+b4+b5+b6+b7)	9,063,659	0	9,063,659	139,667	139,667	8,923,992
b1) Protección Ambiental	0	0	0	0	0	0
b2) Vivienda y Servicios a la Comunidad	0	0	0	0	0	0
b3) Salud	0	0	0	0	0	0
b4) Recreación, Cultura y Otras Manifestaciones Sociales	9,063,659	0	9,063,659	139,667	139,667	8,923,992
b5) Educación	0	0	0	0	0	0
b6) Protección Social	0	0	0	0	0	0
b7) Otros Asuntos Sociales	0	0	0	0	0	0
C. Desarrollo Económico (C=c1+c2+c3+c4+c5+c6+c7+c8+c9)	0	0	0	0	0	0
c1) Asuntos Económicos, Comerciales y Laborales en General	0	0	0	0	0	0
c2) Agropecuaria, Silvicultura, Pesca y Caza	0	0	0	0	0	0
c3) Combustibles y Energía	0	0	0	0	0	0
c4) Minería, Manufacturas y Construcción	0	0	0	0	0	0
c5) Transporte	0	0	0	0	0	0
c6) Comunicaciones	0	0	0	0	0	0
c7) Turismo	0	0	0	0	0	0
c8) Ciencia, Tecnología e Innovación	0	0	0	0	0	0
c9) Otras Industrias y Otros Asuntos Económicos	0	0	0	0	0	0
D. Otras No Clasificadas en Funciones Anteriores (D=d1+d2+d3+d4)	0	0	0	0	0	0
d1) Transacciones de la Deuda Pública / Costo Financiero de la Deuda	0	0	0	0	0	0
d2) Transferencias, Participaciones y Aportaciones Entre Diferentes Niveles y Ordenes de Gobierno	0	0	0	0	0	0
d3) Saneamiento del Sistema Financiero	0	0	0	0	0	0
d4) Adeudos de Ejercicios Fiscales Anteriores	0	0	0	0	0	0
II. Gasto Etiquetado (II=A+B+C+D)	0	0	0	0	0	0
A. Gobierno (A=a1+a2+a3+a4+a5+a6+a7+a8)	0	0	0	0	0	0
a1) Legislación	0	0	0	0	0	0
a2) Justicia	0	0	0	0	0	0
a3) Coordinación de la Política de Gobierno	0	0	0	0	0	0
a4) Relaciones Exteriores	0	0	0	0	0	0
a5) Asuntos Financieros y Hacendarios	0	0	0	0	0	0
a6) Seguridad Nacional	0	0	0	0	0	0
a7) Asuntos de Orden Público y de Seguridad Interior	0	0	0	0	0	0
a8) Otros Servicios Generales	0	0	0	0	0	0
B. Desarrollo Social (B=b1+b2+b3+b4+b5+b6+b7)	0	0	0	0	0	0
b1) Protección Ambiental	0	0	0	0	0	0
b2) Vivienda y Servicios a la Comunidad	0	0	0	0	0	0
b3) Salud	0	0	0	0	0	0
b4) Recreación, Cultura y Otras Manifestaciones Sociales	0	0	0	0	0	0
b5) Educación	0	0	0	0	0	0
b6) Protección Social	0	0	0	0	0	0
b7) Otros Asuntos Sociales	0	0	0	0	0	0
C. Desarrollo Económico (C=c1+c2+c3+c4+c5+c6+c7+c8+c9)	0	0	0	0	0	0
c1) Asuntos Económicos, Comerciales y Laborales en General	0	0	0	0	0	0
c2) Agropecuaria, Silvicultura, Pesca y Caza	0	0	0	0	0	0
c3) Combustibles y Energía	0	0	0	0	0	0
c4) Minería, Manufacturas y Construcción	0	0	0	0	0	0
c5) Transporte	0	0	0	0	0	0
c6) Comunicaciones	0	0	0	0	0	0
c7) Turismo	0	0	0	0	0	0
c8) Ciencia, Tecnología e Innovación	0	0	0	0	0	0
c9) Otras Industrias y Otros Asuntos Económicos	0	0	0	0	0	0

FIDEICOMISO TEATRO MARIANO MATAMOROS (a)
 Estado Analítico del Ejercicio del Presupuesto de Egresos Detallado - LDF
 Clasificación Funcional (Finalidad y Función)
 Del 1 de Enero al 30 de Septiembre de 2024 (b)
 (PESOS)

Concepto (c)	Egresos					Subejercicio (e)
	Aprobado (d)	Ampliaciones/ (Reducciones)	Modificado	Devengado	Pagado	
D. Otras No Clasificadas en Funciones Anteriores (D=d1+d2+d3+d4)	0	0	0	0	0	0
d1) Transacciones de la Deuda Pública / Costo Financiero de la Deuda			0			0
d2) Transferencias, Participaciones y Aportaciones Entre Diferentes Niveles y Ordenes de Gobierno			0			0
d3) Saneamiento del Sistema Financiero			0			0
d4) Adeudos de Ejercicios Fiscales Anteriores			0			0
III. Total de Egresos (III = I + II)	9,063,659	0	9,063,659	139,667	139,667	8,923,992

MTRA. MONICA SALINAS MORA
 SECRETARIA TÉCNICA DEL COMITÉ TÉCNICO

FIDEICOMISO TEATRO MARIANO MATAMOROS (a)
Estado Analítico del Ejercicio del Presupuesto de Egresos Detallado - LDF
Clasificación de Servicios Personales por Categoría
Del 1 de Enero al 30 de Septiembre de 2024 (b)
(PESOS)

Concepto (c)	Egresos					Subejercicio (e)
	Aprobado (d)	Ampliaciones/ (Reducciones)	Modificado	Devengado	Pagado	
I. Gasto No Etiquetado (I=A+B+C+D+E+F)	0	0	0	0	0	0
A. Personal Administrativo y de Servicio Público			0			0
B. Magisterio			0			0
C. Servicios de Salud (C=c1+c2)	0	0	0	0	0	0
c1) Personal Administrativo			0			0
c2) Personal Médico, Paramédico y afín			0			0
D. Seguridad Pública			0			0
E. Gastos asociados a la implementación de nuevas leyes federales o reformas a las mismas (E = e1 + e2)	0	0	0	0	0	0
e1) Nombre del Programa o Ley 1			0			0
e2) Nombre del Programa o Ley 2			0			0
F. Sentencias laborales definitivas			0			0
II. Gasto Etiquetado (II=A+B+C+D+E+F)	0	0	0	0	0	0
A. Personal Administrativo y de Servicio Público			0			0
B. Magisterio			0			0
C. Servicios de Salud (C=c1+c2)	0	0	0	0	0	0
c1) Personal Administrativo			0			0
c2) Personal Médico, Paramédico y afín			0			0
D. Seguridad Pública			0			0
E. Gastos asociados a la implementación de nuevas leyes federales o reformas a las mismas (E = e1 + e2)	0	0	0	0	0	0
e1) Nombre del Programa o Ley 1			0			0
e2) Nombre del Programa o Ley 2			0			0
F. Sentencias laborales definitivas			0			0
III. Total del Gasto en Servicios Personales (III = I + II)	0	0	0	0	0	0

MTRA. MONICA SALINAS MORA
SECRETARIA TÉCNICA DEL COMITÉ TÉCNICO

FIDEICOMISO TEATRO MARIANO MATAMOROS (a)						
Proyecciones de Ingresos - LDF						
(PESOS)						
(CIFRAS NOMINALES)						
Concepto (b)	Año en Cuestión 2024 (de iniciativa de Ley) (c)	2025(d)	2026 (d)	2027 (d)	2028 (d)	2029 (d)
1. Ingresos de Libre Disposición (1=A+B+C+D+E+F+G+H+I+J+K+L)	0	0	0	0	0	0
A. Impuestos	0	0	0	0	0	0
B. Cuotas y Aportaciones de Seguridad Social	0	0	0	0	0	0
C. Contribuciones de Mejoras	0	0	0	0	0	0
D. Derechos	0	0	0	0	0	0
E. Productos	0	0	0	0	0	0
F. Aprovechamientos	0	0	0	0	0	0
G. Ingresos por Venta de Bienes y Prestación de Servicios	0	0	0	0	0	0
H. Participaciones	0	0	0	0	0	0
I. Incentivos Derivados de la Colaboración Fiscal	0	0	0	0	0	0
J. Transferencias y Asignaciones	0	0	0	0	0	0
K. Convenios	0	0	0	0	0	0
L. Otros Ingresos de Libre Disposición	0	0	0	0	0	0
2. Transferencias Federales Etiquetadas (2=A+B+C+D+E)	0	0	0	0	0	0
A. Aportaciones	0	0	0	0	0	0
B. Convenios	0	0	0	0	0	0
C. Fondos Distintos de Aportaciones	0	0	0	0	0	0
D. Transferencias, Asignaciones, Subsidios y Subvenciones, y Pensiones y Jubilaciones	0	0	0	0	0	0
E. Otras Transferencias Federales Etiquetadas	0	0	0	0	0	0
3. Ingresos Derivados de Financiamientos (3=A)	0	0	0	0	0	0
A. Ingresos Derivados de Financiamientos	0	0	0	0	0	0
4. Total de Ingresos Proyectados (4=1+2+3)	0	0	0	0	0	0
Datos Informativos						
1. Ingresos Derivados de Financiamientos con Fuente de Pago de Recursos de Libre Disposición	0	0	0	0	0	0
2. Ingresos derivados de Financiamientos con Fuente de Pago de Transferencias Federales Etiquetadas	0	0	0	0	0	0
3. Ingresos Derivados de Financiamiento (3 = 1 + 2)	0	0	0	0	0	0

MTRA. MONICA SALINAS MORA
SECRETARIA TÉCNICA DEL COMITÉ TÉCNICO

FIDEICOMISO TEATRO MARIANO MATAMOROS (a)						
Proyecciones de Egresos - LDF						
(PESOS)						
(CIFRAS NOMINALES)						
Concepto (b)	Año en Cuestión					
	2024 (de proyecto de presupuesto) (c)	2025(d)	2026 (d)	2027 (d)	2028 (d)	2029 (d)
1. Gasto No Etiquetado (1=A+B+C+D+E+F+G+H+I)	0	0	0	0	0	0
A. Servicios Personales	0	0	0	0	0	0
B. Materiales y Suministros	0	0	0	0	0	0
C. Servicios Generales	0	0	0	0	0	0
D. Transferencias, Asignaciones, Subsidios y Otras Ayudas	0	0	0	0	0	0
E. Bienes Muebles, Inmuebles e Intangibles	0	0	0	0	0	0
F. Inversión Pública	0	0	0	0	0	0
G. Inversiones Financieras y Otras Provisiones	0	0	0	0	0	0
H. Participaciones y Aportaciones	0	0	0	0	0	0
I. Deuda Pública	0	0	0	0	0	0
2. Gasto Etiquetado (2=A+B+C+D+E+F+G+H+I)	0	0	0	0	0	0
A. Servicios Personales	0	0	0	0	0	0
B. Materiales y Suministros	0	0	0	0	0	0
C. Servicios Generales	0	0	0	0	0	0
D. Transferencias, Asignaciones, Subsidios y Otras Ayudas	0	0	0	0	0	0
E. Bienes Muebles, Inmuebles e Intangibles	0	0	0	0	0	0
F. Inversión Pública	0	0	0	0	0	0
G. Inversiones Financieras y Otras Provisiones	0	0	0	0	0	0
H. Participaciones y Aportaciones	0	0	0	0	0	0
I. Deuda Pública	0	0	0	0	0	0
3. Total de Egresos Projectados (3 = 1 + 2)	0	0	0	0	0	0

MTRA. MONICA SALINAS MORA
SECRETARIA TÉCNICA DEL COMITÉ TÉCNICO

FIDEICOMISO TEATRO MARIANO MATAMOROS (a)						
Resultados de Ingresos - LDF						
(PESOS)						
Concepto (b)	2019 (c)	2020 (c)	2021 (c)	2022 (c)	2023 (c)	2024 (d)
1. Ingresos de Libre Disposición (1=A+B+C+D+E+F+G+H+I+J+K+L)	66,470	52,582	602,618	7,877,504	496,774	403,099
A. Impuestos	0	0				
B. Cuotas y Aportaciones de Seguridad Social	0	0				
C. Contribuciones de Mejoras	0	0				
D. Derechos	0	0				
E. Productos	0	0				
F. Aprovechamientos	0	0				
G. Ingresos por Venta de Bienes y Prestación de Servicios	0	0		377,504		403,099
H. Participaciones	0	0				
I. Incentivos Derivados de la Colaboración Fiscal	0	0				
J. Transferencias y Asignaciones	66,470	52,582	602,618	7,500,000		
K. Convenios	0	0				
L. Otros Ingresos de Libre Disposición	0	0			496,774	
2. Transferencias Federales Etiquetadas (2=A+B+C+D+E)	0	0	0	0	0	0
A. Aportaciones	0	0				
B. Convenios	0	0				
C. Fondos Distintos de Aportaciones	0	0				
D. Transferencias, Asignaciones, Subsidios y Subvenciones, y Pensiones y Jubilaciones	0	0				
E. Otras Transferencias Federales Etiquetadas	0	0				
3. Ingresos Derivados de Financiamientos (3=A)	0	0	0	0	0	0
A. Ingresos Derivados de Financiamientos	0	0	0	0	0	0
4. Total de Resultados de Ingresos (4=1+2+3)	66,470	- 52,582	602,618	7,877,504	496,774	403,099
Datos Informativos						
1. Ingresos Derivados de Financiamientos con Fuente de Pago de Recursos de Libre Disposición	0	0				
2. Ingresos derivados de Financiamientos con Fuente de Pago de Transferencias Federales Etiquetadas	0	0				
3. Ingresos Derivados de Financiamiento (3 = 1 + 2)	0	0	0	0	0	0

MTRA. MONICA SALINAS MORA
SECRETARIA TÉCNICA DEL COMITÉ TÉCNICO

FIDEICOMISO TEATRO MARIANO MATAMOROS (a)						
Resultados de Egresos - LDF						
(PESOS)						
Concepto (b)	2019 (c)	2020 (c)	2021 (c)	2022 (c)	2023 (c)	2024 (d)
1. Gasto No Etiquetado (1=A+B+C+D+E+F+G+H+I)	102,101	120,647	1,868,999	4,330,257	259,614	139,667
A. Servicios Personales	0	0	0	0	0	0
B. Materiales y Suministros	0	0	0	0	0	0
C. Servicios Generales	102,101	120,647	1,868,999	4,330,257	183,565	123,492
D. Transferencias, Asignaciones, Subsidios y Otras Ayudas	0	0	0	0	0	0
E. Bienes Muebles, Inmuebles e Intangibles	0	0	0	0	0	16,174
F. Inversión Pública	0	0	0	0	0	0
G. Inversiones Financieras y Otras Provisiones	0	0	0	0	0	0
H. Participaciones y Aportaciones	0	0	0	0	0	0
I. Deuda Pública	0	0	0	0	76,049	0
2. Gasto Etiquetado (2=A+B+C+D+E+F+G+H+I)	0	0	0	0	0	0
A. Servicios Personales	0	0	0	0	0	0
B. Materiales y Suministros	0	0	0	0	0	0
C. Servicios Generales	0	0	0	0	0	0
D. Transferencias, Asignaciones, Subsidios y Otras Ayudas	0	0	0	0	0	0
E. Bienes Muebles, Inmuebles e Intangibles	0	0	0	0	0	0
F. Inversión Pública	0	0	0	0	0	0
G. Inversiones Financieras y Otras Provisiones	0	0	0	0	0	0
H. Participaciones y Aportaciones	0	0	0	0	0	0
I. Deuda Pública	0	0	0	0	0	0
3. Total del Resultado de Egresos (3=1+2)	102,101	120,647	1,868,999	4,330,257	259,614	139,667

MTRA. MONICA SALINAS MORA
SECRETARIA TÉCNICA DEL COMITÉ TÉCNICO

FIDEICOMISO TEATRO MARIANO MATAMOROS (a)
Informe sobre Estudios Actuariales - LDF

	Pensiones y jubilaciones	Salud	Riesgos de trabajo	Invalidez y vida	Otras prestaciones sociales
Tipo de Sistema Prestación laboral o Fondo general para trabajadores del estado o municipio Beneficio definido, Contribución definida o Mixto					
Población afiliada Activos Edad máxima Edad mínima Edad promedio Pensionados y Jubilados Edad máxima Edad mínima Edad promedio Beneficiarios Promedio de años de servicio (trabajadores activos) Aportación individual al plan de pensión como %del salario Aportación del ente público al plan de pensión como %del salario Crecimiento esperado de los pensionados y jubilados (como %) Crecimiento esperado de los activos (como %) Edad de Jubilación o Pensión Esperanza de vida					
Ingresos del Fondo Ingresos Anuales al Fondo de Pensiones					
Nómina anual Activos Pensionados y Jubilados Beneficiarios de Pensionados y Jubilados					
Monto mensual por pensión Máximo Mínimo Promedio					
Monto de la reserva					
Valor presente de obligaciones Pensiones "Jubilaciones" en curso de pago Generación actual Generaciones futuras					
Valor presente de las contribuciones asociadas a los sueldos futuros de cotización X% Generación actual Generaciones futuras					
Valor presente de aportaciones futuras Generación actual Generaciones futuras Otros Ingresos					
Déficit/superávit actuarial Generación actual Generaciones futuras					
Periodo de suficiencia Año de descapitalización Tasa de rendimiento					
Estudio actuarial Año de elaboración del estudio actuarial Empresa que elaboró el estudio actuarial					

MTRA. MONICA SALINAS MORA
SECRETARIA TÉCNICA DEL COMITÉ TÉCNICO